

RCN Televisión S. A. y Subordinada
Estados Financieros Consolidados Condensados de período intermedio
Al y por el período de tres meses terminado el 31 de marzo de 2023

(Con cifras comparativas al 31 de diciembre de 2022 y por el período de tres meses terminados el 31 de marzo de 2022)

Con el informe del Revisor Fiscal



Informe de revisión de información financiera intermedia

A los señores miembros de la Junta Directiva de
RCN Televisión S. A.

Introducción

He revisado el estado de situación financiera consolidado condensado de periodo intermedio adjunto de RCN Televisión S. A. y su subsidiaria al 31 de marzo de 2023 y los correspondientes estados consolidados condensados de periodo intermedio de resultados y otro resultado integral, de cambios en el patrimonio y de flujos de efectivo por el período de tres meses finalizado en esa fecha, y las notas, que incluyen un resumen de las políticas contables significativas y otra información explicativa. La Administración de la Compañía y su subsidiaria es responsable por la adecuada preparación y presentación de esta información financiera intermedia de acuerdo con las Normas de Contabilidad y de Información Financiera Aceptadas en Colombia para estados financieros intermedios. Mi responsabilidad es expresar una conclusión sobre dicha información financiera intermedia con base en mi revisión.

Alcance de la revisión

Llevé a cabo mi revisión de acuerdo con la Norma Internacional de Encargos de Revisión 2410, "Revisión de Información Financiera Intermedia realizada por el auditor independiente de la entidad". Una revisión de información financiera intermedia consiste en realizar indagaciones, principalmente a las personas responsables de los asuntos financieros y contables y aplicar procedimientos analíticos y otros procedimientos de revisión. Una revisión tiene un alcance sustancialmente menor que el de una auditoría de acuerdo con las Normas de Auditoría de Información Financiera Aceptadas en Colombia y, por consiguiente, no me permite obtener seguridad de haber conocido todos los asuntos significativos que pudieran haberse identificado en una auditoría. Por lo tanto, no expreso una opinión de auditoría.

Conclusión

Con base en mi revisión, nada ha llamado a mi atención que me haga pensar que la información financiera intermedia consolidada condensada que se adjunta no presenta razonablemente, en todos los aspectos materiales, la situación financiera de RCN Televisión S. A. y su subsidiaria al 31 de marzo de 2023 y los resultados de sus operaciones y sus flujos de efectivo por el período de tres meses terminado en dicha fecha, de conformidad con las Normas de Contabilidad y de Información Financiera Aceptadas en Colombia para estados financieros intermedios.

PwC Contadores y Auditores S.A.S., Calle 100 No. 11A-35, Bogotá, Colombia
Tel: (60-1) 7431111, www.pwc.com/co



A los señores miembros de la Junta Directiva de
RCN Televisión S. A.

Otros asuntos

La información comparativa para los estados consolidados condensados de periodo intermedio de resultados y otro resultado integral, de cambios en el patrimonio y flujos de efectivo, y las notas explicativas relacionadas, para el periodo de tres meses finalizado al 31 de marzo de 2022, fue revisada por otro Revisor Fiscal, vinculado a PwC Contadores y Auditores S. A. S.; quien en su informe de fecha 11 de mayo de 2022 emitió una conclusión sin salvedades sobre los mismos.

A handwritten signature in black ink, appearing to read 'Néstor Augusto Segura Abyll', written over a horizontal line.

Néstor Augusto Segura Abyll
Revisor Fiscal
Tarjeta Profesional No. 112996-T
Designado por PwC Contadores y Auditores S. A. S.
Mayo 12 de 2023

RCN TELEVISIÓN S. A. Y SUBORDINADA
ESTADO DE SITUACION FINANCIERA CONSOLIDADO CONDENSADO DE PERIODO INTERMEDIO
AL 31 DE MARZO DE 2023 Y 31 DE DICIEMBRE DE 2022

(Cifras expresadas en miles de pesos colombianos)

	Notas	31 de marzo de 2023 (No Auditado)	31 de diciembre de 2022 (Auditado)
Activos			
Efectivo y equivalentes al efectivo	16	60,902,651	70,228,235
Deudores comerciales y otras cuentas por cobrar	17	116,435,082	134,911,977
Inventarios	18	1,638,062	1,168,010
Activos por impuestos corrientes	19	31,695,174	29,196,497
Activos intangibles	20	74,867,027	69,457,402
Otros activos no financieros	21	2,675,895	2,678,633
Total activos corrientes		288,213,891	307,640,754
Propiedades y equipo	22	314,493,961	315,740,211
Propiedad de inversión	23	4,233,175	4,233,175
Activos intangibles	20	99,173,775	91,962,190
Inversiones en asociadas	24	48,520,990	49,651,690
Otras inversiones		1,140,781	1,140,781
Total activos no corrientes		467,562,682	462,728,047
Total activos		755,776,573	770,368,801
Pasivos			
Obligaciones financieras	25	66,140,071	50,399,601
Acreedores comerciales y otras cuentas por pagar	26	146,712,940	120,905,158
Beneficios a los empleados	27	12,118,111	11,939,350
Pasivos por arrendamiento	28	159,847	141,963
Otros pasivos no financieros	29	5,521,451	11,798,373
Total pasivos corrientes		230,652,420	195,184,445
Obligaciones financieras	25	198,051,488	216,808,674
Acreedores comerciales y otras cuentas por pagar	26	38,917,344	38,917,344
Beneficios a los empleados	27	2,260,486	2,347,928
Pasivos por arrendamiento	28	1,416,105	1,466,722
Provisiones	30	3,282,642	3,282,642
Pasivo por impuestos diferidos	15	51,483,832	49,154,902
Total pasivos no corrientes		295,411,897	311,978,212
Total pasivos		526,064,317	507,162,657
Patrimonio			
Capital suscrito y pagado	31	42,583,782	42,583,782
Prima de emisión		482,678,715	482,678,715
Reservas		61,186,942	61,186,942
Utilidades retenidas		73,461,549	73,461,549
Resultado del período		(29,092,393)	(24,003,696)
Resultados acumulados		(509,603,337)	(485,599,641)
Otro resultado integral		108,392,244	112,810,061
Participación en la propiedad de subordinadas		104,754	88,432
Total patrimonio		229,712,256	263,206,144
Total patrimonio y pasivos		755,776,573	770,368,801

Las notas que se acompañan son parte integral de los estados financieros intermedios condensados consolidados

José Antonio de Brigard Pombo
Representante Legal (*)
(Ver certificación adjunta)

Gabriel Mauricio Méndez Guarnizo
Contador Público (*)
Tarjeta Profesional No. 103786-T
(Ver certificación adjunta)


Néstor Augusto Segura Abril
Revisor Fiscal
Tarjeta Profesional No. 112996-T
Designado por PwC Contadores y Auditores S. A. S.
(Véase mi informe del 12 de mayo de 2023)


(*) Los suscritos Representante Legal y Contador Público certificamos que hemos verificado previamente las afirmaciones contenidas en estos estados financieros intermedios condensados consolidados y que los mismos han sido preparados de acuerdo con información tomada fielmente de los libros de contabilidad de la Compañía.


RCN TELEVISIÓN S. A. Y SUBORDINADA
ESTADO DE RESULTADOS Y OTRO RESULTADO INTEGRAL CONSOLIDADO CONDENSADO DE PERIODO
INTERMEDIO
POR LOS PERIODOS TERMINADOS EL 31 DE MARZO DE 2023 Y 2022
(Cifras expresadas en miles de pesos colombianos)

		Por el período de tres meses terminado el 31 de marzo de (No Auditado)	
	Notas	2023	2022
Ingresos de actividades ordinarias	7	91,650,483	95,439,198
Costo de ventas	8	(67,230,292)	(59,541,481)
Utilidad bruta		24,420,191	35,897,717
Otros ingresos	9	1,353,322	2,146,572
Gastos de administración	10	(14,899,363)	(13,985,470)
Gastos de distribución	11	(29,731,826)	(30,679,166)
Recuperación por deterioro sobre cuentas por cobrar		11,677	2,186,885
Otros gastos	12	(699,977)	(1,264,848)
Resultado de actividades de la operación		(19,545,976)	(5,698,310)
Ingresos financieros	13	4,069,540	1,217,172
Costos financieros	14	(14,460,633)	(8,153,795)
Costo financiero, neto		(10,391,093)	(6,936,623)
Participación en las pérdidas de asociadas	24	(1,130,700)	(17,408)
Resultado antes de impuesto a las ganancias		(31,067,769)	(12,652,341)
Gasto por impuesto a las ganancias	15	1,975,376	(322,200)
Resultado del período		(29,092,393)	(12,974,541)
Otro resultado integral			
Bajas por revaluación de propiedades y equipo		(113,511)	(85,384)
Impuesto a las ganancias sobre otro resultado integral	15	(4,304,306)	-
Subtotal		(4,417,817)	(85,384)
Resultado integral total del período		(33,510,210)	(13,059,925)
Resultado del período por acción en pesos		(683)	(305)

Las notas que se acompañan son parte integral de los estados financieros intermedios condensados consolidados


José Antonio de Brigard Pombo
Representante Legal (*)
(Ver certificación adjunta)


Gabriel Mauricio Méndez Guarnizo
Contador Público (*)
Tarjeta Profesional No. 103786-T
(Ver certificación adjunta)


Néstor Augusto Segura Abril
Revisor Fiscal
Tarjeta Profesional No. 112996-T
Designado por PwC Contadores y Auditores S. A. S.
(Véase mi informe del 12 de mayo de 2023)

(*) Los suscritos Representante Legal y Contador Público certificamos que hemos verificado previamente las afirmaciones contenidas en estos estados financieros intermedios condensados consolidados y que los mismos han sido preparados de acuerdo con información tomada fielmente de los libros de contabilidad de la Compañía.

**RCN TELEVISIÓN S. A. Y SUBORDINADA
ESTADO DE CAMBIOS EN EL PATRIMONIO CONSOLIDADO CONDENSADO DE PERIODO INTERMEDIO
POR LOS PERIODOS TERMINADOS EL 31 DE MARZO DE 2023 Y 2022**

(Cifras expresadas en miles de pesos colombianos)

Año terminado el 31 de marzo de 2022:	Capital suscrito y pagado	Prima de emisión	Reserva legal	Reservas ocasionales	Utilidades retenidas	Resultado del periodo	Resultados acumulados	Otro resultado integral	Participación subordinadas	Total
Salidos al 1 de enero de 2022	42,583,782	482,678,715	6,000,015	55,186,927	73,461,549	(24,216,255)	(461,383,386)	93,958,696	-	268,270,043
Resultado del periodo	-	-	-	-	-	(12,974,541)	-	-	-	(12,974,541)
Traslado del resultado del ejercicio anterior	-	-	-	-	-	24,216,255	(24,216,255)	(85,384)	-	(85,384)
Otro resultado integral	-	-	-	-	-	-	-	-	-	-
Salidos al 31 de marzo de 2022 (No Auditado)	42,583,782	482,678,715	6,000,015	55,186,927	73,461,549	(12,974,541)	(485,599,641)	93,873,312	-	255,210,118

Año terminado el 31 de marzo de 2023:	Capital suscrito y pagado	Prima de emisión	Reserva legal	Reservas ocasionales	Utilidades retenidas	Resultado del periodo	Resultados acumulados	Otro resultado integral	Participación subordinadas	Total
Salidos al 1 de enero de 2023	42,583,782	482,678,715	6,000,015	55,186,927	73,461,549	(24,003,696)	(485,599,641)	112,810,061	88,432	263,206,144
Resultado del periodo	-	-	-	-	-	(29,092,393)	-	-	-	(29,092,393)
Traslado del resultado del ejercicio anterior	-	-	-	-	-	24,003,696	(24,003,696)	(4,417,817)	-	(4,417,817)
Otro resultado integral	-	-	-	-	-	-	-	-	-	-
Participación en la propiedad subordinadas	-	-	-	-	-	-	-	-	16,322	16,322
Salidos al 31 de marzo de 2023 (No Auditado)	42,583,782	482,678,715	6,000,015	55,186,927	73,461,549	(29,092,393)	(509,603,337)	108,392,244	104,754	229,712,256

Las notas que se acompañan son parte integral de los estados financieros intermedios condensados consolidados

José Antonio de Brigard Pombo
Representante Legal (*)
(Ver certificación adjunta)

Gabriel Mauricio Méndez Guarnizo
Contador Público (*)
Tarjeta Profesional No. 103786-T
(Ver certificación adjunta)

Néstor Augusto Segura Abril
Revisor Fiscal
Tarjeta Profesional No. 112996-T
Designado por PwC Contadores y Auditores S. A. S.
(Véase mi informe del 12 de mayo de 2023)

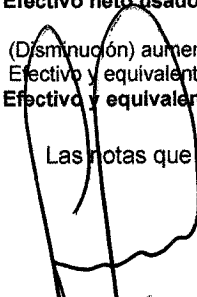
(*) Los suscritos Representante Legal y Contador Público certificamos que hemos verificado previamente las afirmaciones contenidas en estos estados financieros intermedios condensados consolidados y que los mismos han sido preparados de acuerdo con información tomada fielmente de los libros de contabilidad de la Compañía.


RCN TELEVISIÓN S. A. Y SUBORDINADA
ESTADO DE FLUJOS DE EFECTIVO CONSOLIDADO CONDENSADO DE PERIODO INTERMEDIO
POR LOS PERIODOS TERMINADOS EL 31 DE MARZO DE 2023 Y 2022


(Cifras expresadas en miles de pesos colombianos)

		Por el período de tres meses terminado el 31 de marzo de (No Auditado)	
	Notas	2023	2022
Flujos de efectivo de las actividades de operación			
Resultado del período		(29,092,393)	(12,974,541)
Ajustes para conciliar el resultado del período con el efectivo neto generado por las actividades de operación:			
Depreciación de propiedades y equipo	22	5,759,344	5,091,500
Amortización de intangibles	20	107,096,606	67,988,607
Pérdida en retiro de propiedades y equipo	12	150,140	245,530
Utilidad en retiro de propiedades y equipo	9	(33,500)	-
Método de participación, inversiones en asociadas	24	1,130,700	17,408
Impuesto sobre la renta y diferido	15	(1,975,376)	322,200
Recuperación por deterioro de clientes	17	(11,837)	(2,186,885)
Deterioro de deudores varios	17	274,372	114,789
Deterioro de activos	11	79,857	71,236
Deterioro de intangibles	8	25,181	1,732,257
Intereses causados obligaciones financieras	25	202,190	-
Intereses Concesión costo amortizado	14	807,070	339,003
Intereses por arrendamiento financiero	14	84,723	9,245
Otras inversiones		-	(290,263)
Efecto de las ganancias o (pérdidas) diferencia en cambio no realizada		(946,069)	(154,837)
Disminución cambios participación en la propiedad de subsidiarias		16,322	-
Cambios en activos y pasivos:			
Deudores comerciales y otras cuentas por cobrar		19,075,275	33,754,478
Inventarios		(470,052)	136,215
Activos por impuestos corrientes		(2,578,534)	(2,074,602)
Otros activos no financieros		2,738	481,234
Acreedores comerciales y otras cuentas por pagar		25,085,866	2,725,670
Beneficios a los empleados		91,319	226,270
Provisiones		-	25,809
Otros pasivos no financieros		(6,276,922)	(5,526,967)
Efectivo neto generado por las actividades de operación		118,497,020	90,073,356
Flujos de efectivo de las actividades de inversión			
Adquisiciones de propiedades y equipo	22	(4,743,245)	(1,848,650)
Aumento de intangibles	20	(119,742,997)	(70,794,295)
Efectivo neto usado en las actividades de inversión		(124,486,242)	(72,642,945)
Flujos de efectivo de las actividades de financiación			
Disminución de obligaciones financieras	25	(3,218,906)	(3,838,651)
Intereses pagados obligaciones financieras	25	-	(36,106)
Pagos por arrendamiento	28	(117,456)	(132,894)
Efectivo neto usado en las actividades de financiación		(3,336,362)	(4,007,654)
(Disminución) aumento neto del efectivo y equivalentes de efectivo		(9,325,584)	13,422,757
Efectivo y equivalentes de efectivo al inicio del período		70,228,235	88,557,198
Efectivo y equivalentes de efectivo al final del período		60,902,651	101,979,955

Las notas que se acompañan son parte integral de los estados financieros intermedios condensados consolidados.


 José Antonio de Brigard Pombo
 Representante Legal (*)
 (Ver certificación adjunta)


 Gabriel Mauricio Méndez Guarnizo
 Contador Público (*)
 Tarjeta Profesional No. 103786-T
 (Ver certificación adjunta)


 Néstor Augusto Segura Abril
 Revisor Fiscal
 Tarjeta Profesional No. 112996-T
 Designado por PwC Contadores y Auditores S. A. S.
 (Véase mi informe del 12 de mayo de 2023)

(*) Los suscritos Representante Legal y Contador Público certificamos que hemos verificado previamente las afirmaciones contenidas en estos estados financieros intermedios condensados consolidados y que los mismos han sido preparados de acuerdo con información tomada fielmente de los libros de contabilidad de la Compañía.

RCN TELEVISIÓN S. A. Y SUBORDINADA
NOTAS A LOS ESTADOS FINANCIEROS CONSOLIDADOS CONDENSADOS INTERMEDIOS
AL Y POR EL PERIODO DE TRES MESES TERMINADO EL 31 DE MARZO DE 2023

(Con cifras comparativas al 31 de diciembre de 2022 y por el periodo de tres meses terminado el 31 de marzo de 2022)
(Cifras expresadas en miles de pesos colombianos, excepto que se indique algo diferente)

1. ENTIDAD QUE REPORTA

Estos estados financieros intermedios condensados consolidados incluyen los estados financieros de RCN Televisión S. A. y su subordinada NTN24 S. A. S. (en adelante el Grupo).

RCN Televisión S. A. es una sociedad constituida de acuerdo con las leyes colombianas el 15 de abril de 1997 mediante Escritura Pública No. 680 de la Notaria 17 de Bogotá, con una duración de 50 años que termina el 15 de abril del año 2047, domiciliada en Bogotá.

RCN Televisión S. A. tiene por objeto social la prestación y explotación del servicio de televisión y demás servicios de telecomunicaciones; así como la producción, realización, compra, venta, arrendamiento, importación, exportación y, en general, la comercialización y explotación de toda clase de obras y producciones cinematográficas y audiovisuales.

El accionista mayoritario es Inversiones Artel S. A. S. con un 88,84% y hace parte de la **Organización Ardila Lülle (en adelante la Organización o por su sigla OAL)**. La Compañía ejerce el control directo sobre su subordinada NTN24 S. A. S. con una participación del 100%, a su vez sobre Nuestra Tele RCN Producciones S. A. de C. V. (Ciudad de México) de forma indirecta, debido que NTN24 S. A. S. es propietaria de esta Compañía con una participación del 90% y el 10% por RCN International Distribution LLC.

Mediante Resolución No. 582 del 24 de noviembre de 1997, la Junta Directiva de la Comisión Nacional de Televisión (ahora Comisión de Regulación de Comunicaciones) adjudicó a RCN Televisión S. A. la Concesión para la Operación y Explotación del Canal Nacional de Operación Privada "N1" en las condiciones, términos y frecuencias determinadas en la licitación No. 003 de 1997, protocolizada mediante el Contrato de Concesión No. 140 suscrito con la Comisión Nacional de Televisión "CNTV" el 26 de diciembre de 1997 con un plazo de ejecución de 10 años, contados a partir del inicio de operaciones del Canal Nacional de Operación Privada (11 de enero de 1999) y prorrogables por una sola vez y por el mismo término del contrato original.

El 8 de enero de 2009, mediante Resolución No. 001 la CNTV (ahora Comisión de Regulación de Comunicaciones) aprobó la prórroga del Contrato de Concesión No. 140 de 1997 a RCN Televisión S. A. y el 9 de enero de 2009 se suscribió el Otro Sí correspondiente, por el término de 10 años contados a partir del 11 de enero de 2009.

El 17 de abril de 2018 RCN Televisión S. A., suscribió con la Autoridad Nacional de Televisión (ANTV) ahora sustituida por el "Ministerio de Tecnologías de la Información y las Comunicaciones y la Comisión de Regulación de Comunicaciones (CRC)", el Otro Sí No. 13 - Prórroga 2 al Contrato de Concesión No. 140 de 1997, mediante el cual se extiende la concesión para la operación y explotación del canal de televisión privado por 10 años contados a partir del 11 de enero de 2019. RCN Televisión S. A. pagará al Fondo Único de Tecnologías de la Información y las Comunicaciones, por concepto de la prórroga la suma de \$130.087.138.430 pesos colombianos de abril de 2018 actualizados a enero de 2019 con la inflación certificada por el DANE. Inicialmente en 2018 el valor de la prórroga debía ser cancelado por RCN Televisión S. A., en forma diferida en un plazo de 2 años, contados a partir del 11 de enero de 2019 mediante 8 pagos en periodos trimestrales anticipados. Para esta prórroga se considerará como tasa de descuento del 2.5% trimestral. Posteriormente, con la Resolución No. 2765 de 11 de octubre de 2019 cambia el pago pendiente de la Concesión o su prórroga de acuerdo con la siguiente regla:

El precio de la prórroga que se encuentra pendiente por pagar a la fecha de expedición de la Resolución No. 2765 deberá pagarse en nueve (9) cuotas anuales pagaderas el 11 de octubre de cada año a partir de 2020, y el valor de cada cuota será ajustado, anualmente, en el mismo porcentaje de variación anual de Índice de Precios al Consumidor (IPC) del año inmediatamente anterior. Por la emergencia económica y sanitaria la primera cuota que se debía cancelar en octubre de 2020, se dio plazo hasta noviembre de 2021; fecha en la que se realizó su respectivo pago. La segunda cuota se canceló en octubre de 2021 según la programación del pago de la prórroga.

Según la Ley No. 1978 del 25 de julio de 2019, mediante la cual se moderniza el sector de las Tecnologías de la Información y las Comunicaciones (TIC), se distribuyeron las competencias, se creó un regulador único y se dictaron otras disposiciones. El Ministerio de Tecnologías de la Información y las Comunicaciones y la Comisión de Regulación de Comunicaciones, de acuerdo con las competencias que se transfirieron por medio de la Ley, sustituyeron a la Autoridad Nacional de Televisión (ANTV). Con base en lo anterior el Ministerio de Tecnologías de la Información y las Comunicaciones expidió la Resolución No. 2765 de 11 de octubre de 2019 por la cual se renovó el permiso para el uso del espectro radioeléctrico a RCN Televisión S. A. y se le permitió acogerse al régimen de habilitación general.

RCN TELEVISIÓN S. A. Y SUBORDINADA
NOTAS A LOS ESTADOS FINANCIEROS CONSOLIDADOS CONDENSADOS INTERMEDIOS
AL Y POR EL PERIODO DE TRES MESES TERMINADO EL 31 DE MARZO DE 2023

(Con cifras comparativas al 31 de diciembre de 2022 y por el periodo de tres meses terminado el 31 de marzo de 2022)
(Cifras expresadas en miles de pesos colombianos, excepto que se indique algo diferente)

Según acuerdo conciliatorio entre RCN Televisión S.A. y el Ministerio de Tecnologías de la Información y las Comunicaciones (MINTIC), originados el 1 de noviembre de 2022 en la Acta No. 27 del Tribunal Arbitral y el Acuerdo Conciliatorio Caso 128866, a partir de la entrada en vigencia del presente Acuerdo, el saldo del valor de la prórroga por parte de la Compañía a favor del MINTIC, asciende a \$54,481,281,290, con corte a octubre de 2019, la cual se pagara en siete (7) cuotas anuales de \$7,783,468,756, el día 11 de octubre de cada año, contados desde el 11 de octubre de 2022 hasta el 11 de octubre de 2028, donde cada cuota será actualizada conforme a lo establecido en el literal b del artículo 33 de la Ley 1978 de 2019.

1.1 Negocio en marcha

RCN Televisión S. A. ha suscrito la renovación del contrato de Concesión descrito anteriormente por un plazo de 10 años, el cual entró en vigencia a partir de enero de 2019, lo que confirma que la administración y sus accionistas tienen serios planes e intenciones de apoyo, respaldo, soporte del crecimiento y consolidación de las operaciones en el corto, mediano y largo plazo como negocio en marcha.

Los estados financieros consolidados han sido preparados bajo el supuesto de que el Grupo está en funcionamiento y continuará como un negocio en marcha.

La Organización a la que pertenece el Grupo ha venido manteniendo un constante respaldo administrativo y financiero ratificando en los recursos recibidos en enero de 2021 por \$1,129,579 por parte de pago de la capitalización a RCN Televisión S. A. en el 2020 por \$78,000,000 que fue efectuada en el último trimestre del mismo año, para dar cumplimiento al plan estratégico de 2021 y 2020.

En el último cuatrimestre de 2021, RCN Televisión S. A. gestionó con las entidades financieras un reperfilamiento y/o novación de deuda que se aprobó por la Junta Directiva de RCN Televisión S. A. junto con el aval de la Organización y la aceptación y firma por parte de cada entidad financiera; en este sentido no se incrementa el monto de las obligaciones actuales sino que la misma se sustituye mediante proceso de novación y recomposición obteniendo condiciones más favorables para RCN Televisión S. A.

RCN Televisión S. A. en el mes de septiembre de 2021 realizó novación de la obligación financiera con el Banco de Bogotá por el mismo valor; en la que se consiguió la disminución considerable de la tasa de interés pactada y el periodo de gracia más amplio para abonos a capital y en el mes de julio de 2021 realizó novación con Bancolombia para mejorar la tasa de interés y el periodo de gracia, con dicha novación canceló la obligación con Davivienda, Bancolombia y abono parcial de capital al Banco de Occidente, con base en dichas negociaciones que redujeron el costo financiero en el componente fijo permitió afrontar el impacto creciente en las tasas en el componente variable durante 2022.

Para el año 2022 y 2023, el Grupo tiene implementado la continuidad del plan estratégico basado en los pilares que se indican a continuación:

- a) Fortalecer de forma constante la generación de nuevo contenido, principalmente de manera directa o a través de terceros con una gestión eficiente de repeticiones por parte de una planeación en parrilla.

Durante el 2022 RCN Televisión S. A. trabajo y adelantó la generación de nuevos contenidos conllevando a la generación de ingresos, es de destacar que dicha generación de contenido más la existente en el catálogo produjo un crecimiento en venta y distribución internacional, algunas producciones de 2022 fueron Te la Dedico, Hasta que la plata nos separe, Master Chef Celebrity, Leandro Díaz, Dejémonos de Vargas, Manes y Top Chef VIP entre otros.

La estrategia de 2022 y 2023 conlleva a que la mayoría de producto previo a la producción o durante ella existan ventas y/o cesión de derechos a canales del exterior o a plataformas.

A partir del inicio de la emergencia sanitaria y económica declarada por el gobierno en el año 2020, RCN TV adoptó una política de emisión en parrilla de repeticiones de contenido propio del canal que se encuentra disponible en el inventario generando un mínimo costo de programación. Dicha estrategia se ha continuado en menor escala durante los años 2021 y 2022.

Durante lo corrido del 2021 y 2022 se estimaba una reducción de ingresos en pauta dada la disminución de inversión en mercadeo durante el tiempo de la emergencia sanitaria y económica y sus aplicaciones, pero con una buena gestión comercial con corte a diciembre de 2021 y 2022 comparado con el total de ventas de años anteriores y adicional con la gestión de la emisión de pauta pagada de forma anticipada para que se convierta en ingreso corriente, da como resultado dos años sostenibles y crecientes principalmente en venta internacional a partir del último año.

RCN TELEVISIÓN S. A. Y SUBORDINADA
NOTAS A LOS ESTADOS FINANCIEROS CONSOLIDADOS CONDENSADOS INTERMEDIOS
AL Y POR EL PERIODO DE TRES MESES TERMINADO EL 31 DE MARZO DE 2023

(Con cifras comparativas al 31 de diciembre de 2022 y por el periodo de tres meses terminado el 31 de marzo de 2022)
(Cifras expresadas en miles de pesos colombianos, excepto que se indique algo diferente)

- b) Continuidad del plan estricto de reducción solo para costos y gastos recurrentes, optimizando la estructura operacional y, haciendo al Grupo más eficiente, con procesos que generan sinergias continuas.
- c) Se continua con la generación de nuevos ingresos en unidades de negocio como digital, que son las nuevas alternativas que la tecnología está generando como Market Place RCN, integración de unidades de venta denominada 360.
- d) Continuar con el fortalecimiento y crecimiento de la unidad de negocios de ventas y/o distribución internacional, con la incursión en una nueva forma de venta anticipada de las producciones, que además de ser una buena oportunidad de ingresos, permite recibir recursos de caja de los terceros interesados en el producto para financiar las producciones.
- e) Reforzamiento en la estructura financiera. Desde el último trimestre de 2019 y de forma continua hasta el año 2022, la estructura financiera del Grupo se ha venido ajustando y optimizando desde el organigrama y junto con el plan de mejoramiento se ajustó hasta la forma y prácticas de negociación con proveedores y clientes, y se aumentaron los seguimientos y controles para realizar el monitoreo del plan de austeridad y eficiencia financiera.
- f) Minimizar los riesgos jurídicos en la operación del Canal y sus negocios alternos, para generar planes conservadores que disminuyan el pago de indemnizaciones por nuevos procesos legales con terceros.
- g) Activar la realización de producciones desde México con la Compañía Nuestra Tele RCN Producciones S. A. de C.V.

El Grupo continúa gozando de una alta reputación en el sistema financiero, donde confirma que el acceso a fuentes de financiamiento que tiene hasta el momento es adecuado y estaría en capacidad de aumentarlo si así lo requiriese el negocio. De igual manera, los accionistas han manifestado su firme intención de seguir apoyando financieramente al Grupo si en futuro llegase a ser requerido.

Covid-19

El 11 de marzo de 2020 la Organización Mundial de la Salud declaró el brote de Coronavirus COVID-19 como pandemia debido a su rápida y fácil propagación en el mundo. El Gobierno colombiano ha venido tomando diferentes acciones para contener y mitigar sus efectos en el país.

En el caso del Grupo, la administración en conjunto con los Accionistas en 2022 evaluó de forma constante los impactos de estas medidas en la operación; no obstante, lo anterior, siempre se pudo anticipar a los impactos frente a las medidas adoptadas, a la fecha aún en el país se encuentra sufriendo los efectos de la pandemia pero se estima que en 2023 los efectos de la economía se vean afectados por otros temas macroeconómicos diferentes a la posible terminación de la pandemia y que los mismos de alguna forma pudiesen impactar los estados financieros posteriores.

A continuación, se describen algunos efectos observados en la situación financiera y operaciones del Grupo de forma complementaria a las expuestas anteriormente.

- 1) Los instrumentos financieros que están dentro del alcance del modelo de pérdida crediticia esperada (PCE) de la NIIF 9 (préstamos, cuentas comerciales y otras cuentas por cobrar, han sido evaluados considerando impactos de COVID-19 en la PCE. En los seguimientos mensuales de los comités de cartera nacional y del exterior no se ha evidenciado un deterioro material en el cumplimiento de la recuperación de la cartera. Con base en el seguimiento del recaudo, los porcentajes de ejecución frente a los estimados han sido muy positivos y acordes a los ciclos del negocio, solo se evidenciaron tres clientes al inicio de la pandemia no materiales que han solicitado reestructuración por emergencia económica y sobre ellos se han aplicado provisiones adicionales al cálculo de deterioro para adicionar un reconocimiento de riesgo adicional, durante el 2022 se recuperó la mayoría de los casos reestructurados.
- 2) Durante el último trimestre de 2022 se contó con una firma independiente con alta experiencia en Avalúos para que realice las mediciones bajo la normativa contable de los activos que cumplan dos años sin proceso de valuación y medición técnica, con base en este proceso de medición técnica se aseguró la evaluación de posibles efectos de precios en el mercado que se pudiesen haber generado por la actual emergencia económica y sanitaria. Durante el año 2022 se reconocieron en el estado consolidado de resultados integrales utilidades en valoración de propiedades y equipo que se midieron por el costo revaluado por \$20,914,570.

En la medición de pasivos financieros relacionados con los arrendamientos de largo plazo reconocidos bajo la NIIF 16 es importante tener en cuenta que el Grupo no solicitó ni ha recibido ajustes o alivios en reducciones sobre dichos contratos por cuanto no se ha tenido una afectación en la medición actual de los mismos.

RCN TELEVISIÓN S. A. Y SUBORDINADA
NOTAS A LOS ESTADOS FINANCIEROS CONSOLIDADOS CONDENSADOS INTERMEDIOS
AL Y POR EL PERIODO DE TRES MESES TERMINADO EL 31 DE MARZO DE 2023

(Con cifras comparativas al 31 de diciembre de 2022 y por el periodo de tres meses terminado el 31 de marzo de 2022)
(Cifras expresadas en miles de pesos colombianos, excepto que se indique algo diferente)

Otros asuntos

Se evaluó el deterioro potencial de otros activos no financieros como las inversiones que se miden por el método de participación o los inventarios reconociendo al 31 de diciembre de 2022 y 2021 incrementos en las provisiones de este tipo de activos. Se efectuaron cargos a los resultados de diciembre de 2022 y 2021 en relación con la depreciación de propiedades y equipo e intangibles que se determinan con base en métodos de línea recta a pesar de que en algunos meses de la emergencia económica no fueron utilizados. Se evaluó al 31 de diciembre de 2022 y 2021 la constitución de provisiones pasivas sin que a esa fecha se hubiesen identificados decisiones que impliquen la aparición de obligaciones adicionales que tengan una alta probabilidad de salida de recursos.

2. MARCO TÉCNICO NORMATIVO

La información financiera intermedia condensada consolidada ha sido preparada de acuerdo con la Norma Internacional de Contabilidad 34 (NIC 34) – Información Financiera Intermedia, contenida en las Normas de Contabilidad y de Información Financiera aceptadas en Colombia (NCIF) establecidas en la Ley 1314 de 2009, reglamentadas por el Decreto Único Reglamentario 2420 de 2015, modificado por los Decretos 2496 de 2015, 2131 de 2016, 2170 de 2017, 2483 de 2018 y 2270 de 2019. Las NCIF aplicables se basan en las Normas Internacionales de Información Financiera (NIIF), junto con sus interpretaciones, emitidas por el Consejo de Normas Internacionales de Contabilidad (International Accounting Standards Board – IASB, por sus siglas en inglés); las normas de base corresponden a las traducidas oficialmente al español y emitidas por el IASB hasta el 31 de diciembre de 2018.

El Decreto 938 de 2021 actualizó los marcos técnicos de las Normas de Contabilidad y de Información Financiera aceptadas en Colombia incorporando principalmente enmiendas a las normas efectuadas por el IASB entre los años 2019 y 2020, para su aplicación es obligatoria en Colombia a partir del 1 de enero de 2023.

Para efectos legales en Colombia, los estados financieros separados son los estados financieros principales.

Estos estados financieros intermedios condensados consolidados fueron preparados para cumplir con las disposiciones legales a la que está sujeto RCN Televisión S. A. como entidad legal independiente.

2.1 Aprobación de los estados financieros

Los estados financieros intermedios condensados consolidados correspondientes al periodo del 31 de marzo de 2023, fueron autorizados para su emisión por presidente de RCN Televisión S. A. el 12 de mayo de 2023.

3. BASES DE MEDICIÓN

Los estados financieros intermedios condensados consolidados han sido preparados sobre la base del costo histórico con excepción de las siguientes partidas importantes incluidas en el estado de situación financiera:

- Los instrumentos financieros no derivados al valor razonable con cambios en resultado que son medidos al valor razonable.
- Las propiedades de inversión y las propiedades y equipo que se registran al costo revaluado, que son medidas al valor razonable.

4. BASES DE PREPARACIÓN

RCN Televisión S. A. tiene definido por estatutos efectuar un corte de sus cuentas, preparar y difundir estados financieros consolidados de propósito general una vez al año, al 31 de diciembre.

RCN TELEVISIÓN S. A. Y SUBORDINADA
NOTAS A LOS ESTADOS FINANCIEROS CONSOLIDADOS CONDENSADOS INTERMEDIOS
AL Y POR EL PERIODO DE TRES MESES TERMINADO EL 31 DE MARZO DE 2023

(Con cifras comparativas al 31 de diciembre de 2022 y por el periodo de tres meses terminado el 31 de marzo de 2022)
(Cifras expresadas en miles de pesos colombianos, excepto que se indique algo diferente)

4.1 Moneda funcional y de presentación

Las partidas incluidas en los estados financieros intermedios condensados consolidados del Grupo se expresan en la moneda del ambiente económico primario donde opera la entidad (pesos colombianos). Los estados financieros intermedios condensados consolidados se presentan en pesos colombianos, que es la moneda funcional del Grupo y la moneda de presentación. Toda la información es presentada en miles de pesos, excepto que se indique algo diferente, y ha sido redondeada a la unidad más cercana.

5. USO DE JUICIOS Y ESTIMACIONES

La preparación de los estados financieros intermedios condensados consolidados de conformidad con las Normas de Contabilidad y de Información Financiera aceptadas en Colombia requiere que la administración realice juicios, estimaciones y supuestos que afectan la aplicación de las políticas contables y los montos de activos, pasivos y pasivos contingentes en la fecha del balance, así como los ingresos y gastos del año. Los resultados reales pueden diferir de estas estimaciones.

Las estimaciones y supuestos relevantes son revisados regularmente. Las revisiones de las estimaciones contables son reconocidas en el período en que la estimación es revisada y en cualquier período futuro afectado.

6. POLÍTICAS CONTABLES SIGNIFICATIVAS

Las políticas contables adoptadas para la preparación de los estados financieros intermedios condensados consolidados son uniformes con aquellas utilizadas en la presentación de los estados financieros anuales de la Compañía correspondientes al ejercicio finalizado al 31 de diciembre de 2022.

7. INGRESOS DE ACTIVIDADES ORDINARIAS

El siguiente es el detalle de los ingresos de actividades ordinarias por el periodo terminado el 31 de marzo:

	<u>2023</u>	<u>2022</u>
Prestación de servicios:		
Pauta publicitaria	59,364,472	66,445,397
Programación y entretenimiento	22,367,267	10,408,158
Servicios técnicos de producción	5,437,275	5,160,921
Producción de comerciales	2,690,108	13,042,525
Varios	2,864,687	883,492
Menos: Devoluciones y descuentos	<u>(1,073,326)</u>	<u>(501,295)</u>
Total ingresos de actividades ordinarias	<u>91,650,483</u>	<u>95,439,198</u>

8. COSTO DE VENTAS

El siguiente es el detalle del costo de ventas por el periodo terminado el 31 de marzo:

	<u>2023</u>	<u>2022</u>
Prestación de servicios:		
Pauta publicitaria	53,344,611	44,860,034
Servicios técnicos y producción	4,334,505	5,316,984
Programación y entretenimiento	2,476,081	3,463,389
BTL	2,347,929	821,329
Canales temáticos	1,415,560	1,304,437
Producción de comerciales	1,343,356	1,380,882
Digital	852,524	749,372
Deterioro de intangibles	25,181	1,732,257
Varios	<u>1,090,545</u>	<u>(87,203)</u>
Total costo de ventas	<u>67,230,292</u>	<u>59,541,481</u>

RCN TELEVISIÓN S. A. Y SUBORDINADA
NOTAS A LOS ESTADOS FINANCIEROS CONSOLIDADOS CONDENSADOS INTERMEDIOS
AL Y POR EL PERIODO DE TRES MESES TERMINADO EL 31 DE MARZO DE 2023

(Con cifras comparativas al 31 de diciembre de 2022 y por el periodo de tres meses terminado el 31 de marzo de 2022)
(Cifras expresadas en miles de pesos colombianos, excepto que se indique algo diferente)

9. OTROS INGRESOS

El siguiente es el detalle de los otros ingresos por el periodo terminado el 31 de marzo:

	<u>2023</u>	<u>2022</u>
Otras ventas (i)	550,714	706,255
Reintegros	359,548	641,280
Indemnizaciones	263,221	313,788
Recuperaciones	129,077	315,581
Utilidad en venta de propiedades y equipo (ii)	33,500	-
Aprovechamientos	17,233	169,668
Diversos	29	-
Total otros ingresos	<u>1,353,322</u>	<u>2,146,572</u>

- (i) Durante el primer trimestre de 2023, las otras ventas corresponden principalmente a: LATV LLC por \$97,170, Win Sports por \$569,016, Radio Cadena Nacional por \$13,314, Colombia Móvil por \$17,022 y una devolución por \$233,574 de Patrimonios Autónomos Fiduciaria.
- (ii) Corresponde principalmente al 50% de la venta de plantas eléctricas del CCNP vendidas a Empresa Sempiterna La-Vid S.A.S.

10. GASTOS DE ADMINISTRACIÓN

El siguiente es el detalle de los gastos de administración por el periodo terminado el 31 de marzo:

	<u>2023</u>	<u>2022</u>
Beneficios a los empleados (i)	7,851,649	6,705,586
Honorarios	2,374,560	2,392,069
Servicios	1,981,395	2,478,784
Depreciaciones	748,943	653,708
Seguros	514,569	426,651
Mantenimiento y reparaciones	302,538	291,180
Arrendamientos (ii)	295,099	173,701
Gastos de viaje	207,382	87,827
Amortizaciones	123,317	194,468
Contribuciones y afiliaciones	104,915	108,338
Impuestos (Predial, vehicular, espectáculos y azar)	20,529	3,006
Gastos legales	7,750	6,337
Adecuaciones e instalaciones	3,618	-
Diversos	363,099	463,815
Total gastos de administración	<u>14,899,363</u>	<u>13,985,470</u>

- (i) El incremento se genera principalmente por los aumentos salariales a partir de enero de 2023.
- (ii) Corresponde principalmente al arrendamiento de equipo de cómputo por \$145,774, arrendamiento de impresoras por \$53,762 y arrendamiento de edificios del CCNP por \$38,931.

RCN TELEVISIÓN S. A. Y SUBORDINADA
NOTAS A LOS ESTADOS FINANCIEROS CONSOLIDADOS CONDENSADOS INTERMEDIOS
AL Y POR EL PERIODO DE TRES MESES TERMINADO EL 31 DE MARZO DE 2023

(Con cifras comparativas al 31 de diciembre de 2022 y por el periodo de tres meses terminado el 31 de marzo de 2022)
(Cifras expresadas en miles de pesos colombianos, excepto que se indique algo diferente)

11. GASTOS DE DISTRIBUCIÓN

El siguiente es el detalle de los gastos de distribución por el periodo terminado el 31 de marzo:

	<u>2023</u>	<u>2022</u>
Beneficios a los empleados	7,012,276	7,224,607
Servicios (i)	5,666,183	4,706,023
Comisiones agencias de publicidad	3,744,982	5,878,676
Amortizaciones	3,273,747	3,684,935
Uso de frecuencias	1,601,688	1,393,484
Depreciaciones	1,362,374	1,318,276
Derechos de autor	1,246,646	1,233,274
Honorarios	1,089,845	1,383,577
Arrendamientos (ii)	898,784	477,217
MINTIC – Fondo de televisión pública	888,889	511,869
Impuestos (Industria y comercio, predial, vehicular)	577,679	593,288
Mantenimiento y reparaciones	558,887	317,302
Contribución energía	377,120	276,980
Participación en ventas internacionales	310,749	408,203
Seguros	307,311	326,719
Gastos de viaje	242,902	181,374
Contribuciones y afiliaciones	95,174	146,878
Deterioro fiscal	79,857	128,000
Adecuaciones e instalaciones	22,129	17,698
Gastos legales	2,564	38,911
Diversos	372,040	431,875
Total gastos de distribución	<u>29,731,826</u>	<u>30,679,166</u>

- (i) Corresponde principalmente a servicio de energía por \$1,928,613, servicio de publicidad por \$2,542,338, servicio de satélite por \$319,029 y servicio de teléfono por \$574,134.
- (ii) Corresponde principalmente al arrendamiento de edificios por \$282,380, arrendamiento de maquinaria y equipo por \$96.829, arrendamiento de equipo de cómputo por \$80,138 y otros arrendamientos CCNP por \$392,713.

12. OTROS GASTOS

El siguiente es el detalle de los otros gastos por el periodo terminado el 31 de marzo:

	<u>2023</u>	<u>2022</u>
Multas, sanciones y litigios (i)	141,537	47,105
Pérdida en venta y retiro de propiedades y equipo	150,140	70,842
Impuestos asumidos	1,362	326,760
Donaciones	347	600
Diversos	406,591	819,541
Total otros gastos	<u>699,977</u>	<u>1,264,848</u>

- (i) Corresponde principalmente a pago por penalidad de contrato de arrendamiento por \$140.362.

RCN TELEVISIÓN S. A. Y SUBORDINADA
NOTAS A LOS ESTADOS FINANCIEROS CONSOLIDADOS CONDENSADOS INTERMEDIOS
AL Y POR EL PERIODO DE TRES MESES TERMINADO EL 31 DE MARZO DE 2023

(Con cifras comparativas al 31 de diciembre de 2022 y por el periodo de tres meses terminado el 31 de marzo de 2022)
(Cifras expresadas en miles de pesos colombianos, excepto que se indique algo diferente)

13. INGRESOS FINANCIEROS

El siguiente es el detalle de los ingresos financieros por el periodo terminado el 31 de marzo:

	2023	2022
Intereses (i)	2,566,111	609,936
Diferencia en cambio (ii)	1,485,186	583,902
Descuentos comerciales condicionados	18,016	23,334
Otros	227	-
Total ingresos financieros	4,069,540	1,217,172

- (i) Corresponde principalmente a los intereses de la Fiduciaria Alianza por valor de \$2,259,717.
- (ii) El incremento se debe a la fluctuación del valor de la Tasa Representativa de Mercado (TMR), durante el primer trimestre de 2023.

14. COSTOS FINANCIEROS

El siguiente es el detalle de los costos financieros por el periodo terminado el 31 de marzo:

	2023	2022
Intereses por préstamos bancarios	9,967,228	4,438,785
Diferencia en cambio (i)	2,997,358	2,809,116
Gastos bancarios Concesión	807,070	339,003
Gastos bancarios	579,656	520,623
Intereses arrendamientos	84,723	9,245
Comisiones	10,496	11,215
Intereses por mora	8,095	25,808
Otros costos financieros	6,007	-
Total costos financieros	14,460,633	8,153,795

15. IMPUESTO A LAS GANANCIAS

De acuerdo con la normatividad fiscal vigente, el Grupo está sujeto al impuesto de renta y complementarios. La tarifa aplicable para el año 2023 es 35% y para el 2022 fue 35%.

Las rentas fiscales por concepto del impuesto de ganancias ocasionales se gravan a la tarifa del 10%.

A través de la ley 2277 de dic 2022 para la igualdad y la justicia social se determinó que a partir del año 2023 las rentas fiscales por concepto del impuesto de ganancias ocasionales se gravan a la tarifa del 15%.

La base para determinar el impuesto sobre la renta no puede ser inferior al 0,0% del patrimonio líquido en el último día del ejercicio gravable inmediatamente anterior (renta presuntiva).

La Ley 1819 de 2016, establece a través del Artículo 22 que para la vigencia de 2017 y siguientes, que para la determinación del impuesto sobre la renta y complementarios, en el valor de los activos, pasivos, patrimonio, ingresos, costos y gastos, de los sujetos pasivos de este impuesto obligados a llevar contabilidad, aplicarán los sistemas de reconocimiento y medición, de conformidad con los marcos técnicos normativos contables vigentes en Colombia, cuando la ley tributaria remita expresamente a ellas y en los casos en que esta no regule la materia. En todo caso, la ley tributaria puede disponer de forma expresa un tratamiento diferente, de conformidad con el Artículo 4 de la Ley 1314 de 2009”.

La Ley 2155 del 14 de septiembre de 2021 incrementó la tarifa del impuesto de renta al 35% a partir del año 2022, con la reciente reforma tributaria ley 2277 de diciembre de 2022 se mantiene este porcentaje, los incrementos en los impuestos diferidos generados por el aumento en la tarifa del impuesto de renta, se reconocieron con cargo a la provisión del impuesto sobre la renta en el estado de resultados, excepto para los cambios relacionados con partidas que previamente fueron reconocidas fuera de los resultados que se reconocen directamente en los otros resultados integrales junto con la partida que los origina. La Compañía no aplicó el tratamiento alternativo planteado por el Decreto 1311 del 20 de octubre de 2021.

RCN TELEVISIÓN S. A. Y SUBORDINADA
NOTAS A LOS ESTADOS FINANCIEROS CONSOLIDADOS CONDENSADOS INTERMEDIOS
AL Y POR EL PERIODO DE TRES MESES TERMINADO EL 31 DE MARZO DE 2023

(Con cifras comparativas al 31 de diciembre de 2022 y por el periodo de tres meses terminado el 31 de marzo de 2022)
(Cifras expresadas en miles de pesos colombianos, excepto que se indique algo diferente)

Ley para la igualdad y la justicia social – (Reforma tributaria)

En diciembre de 2022 la Ley tributaria en Colombia fue modificada a través de la Ley 2277 manteniendo las tarifas del impuesto a las ganancias en el 35% y la liquidación de la renta presuntiva con tarifa del 0%.

- Personas Jurídicas – Impuesto sobre la renta

Tarifa del impuesto sobre la renta para el canal se mantiene en el 35%, la tarifa en Zonas Francas, tributación mínima del 15%, ingresos operacionales los demás a tarifa general, Medidas para el sector extractivo (Sobretasas), tributación de entidades no residentes con presencia económica significativa (PES) en Colombia, límite global beneficios, etc.

- Personas Naturales – Impuesto sobre la renta

Determinación del impuesto (cambio el % de renta exenta del 25% y deducciones).

- Impuesto al patrimonio

De carácter permanente, gravado a Personas Naturales, patrimonio líquido igual o superior a 72,000 UVT (COP \$3,054 millones aproximados), tarifa marginal.

- Ganancias Ocasionales

Tarifa general 15% y loterías, rifas y similares al 20%, indemnizaciones por seguros de vida y asignación por causa de muerte o de la porción conyugal y utilidad en venta de vivienda habitación.

- Medidas sectoriales

Impuesto a plásticos de un solo uso, impuestos saludables e impuesto nacional al carbono (INC).

- Otros tributos

Impuesto sobre las ventas – IVA, impuesto timbre en operaciones de inmuebles y gravamen a los movimientos financieros – GMF.

- Disposiciones sobre procedimiento y temas sancionatorios

Reducciones en las sanciones aplicables al envío de información tributaria, ineficacia de declaración de retención en la fuente, flexibilidades a las facilidades de pago y reducciones / beneficios transitorios.

- Otras disposiciones

Se mantiene 40% aporte al sistema de seguridad social de los contratistas independientes, El arancel para la importación de insumos agropecuarios y nueva contribución a cargo de las instituciones de educación superior.

- Régimen simple de Tributación (SIMPLE)

Reducción tarifas, establecen topes servicios profesionales, grupo de educación y actividades de atención de la salud humana, GMF y responsabilidades del IVA.

15.1 Pérdidas sujetas a fiscalización

- (i) Las declaraciones del impuesto sobre la renta de los años gravables 2017, 2018, 2019, 2020, 2021 y 2022; se encuentran abiertas para revisión por parte de las autoridades tributarias, no se prevén impuestos adicionales con ocasión de una inspección.
- (ii) La declaración del impuesto sobre la renta para la equidad CREE por el año 2016 está sujeta a revisión por las autoridades fiscales; no se prevén impuestos adicionales con ocasión de una inspección.

RCN TELEVISIÓN S. A. Y SUBORDINADA
NOTAS A LOS ESTADOS FINANCIEROS CONSOLIDADOS CONDENSADOS INTERMEDIOS
AL Y POR EL PERIODO DE TRES MESES TERMINADO EL 31 DE MARZO DE 2023

(Con cifras comparativas al 31 de diciembre de 2022 y por el periodo de tres meses terminado el 31 de marzo de 2022)
 (Cifras expresadas en miles de pesos colombianos, excepto que se indique algo diferente)

15.2 Pérdidas fiscales y excesos de renta presuntiva por compensar

- (i) El siguiente es el detalle de las pérdidas fiscales por compensar en el impuesto sobre la renta, aplicando la fórmula contenida en el Numeral 5 del Artículo 290 de la Ley 1819 del 29 de diciembre de 2016, sobre las pérdidas que se tenían por compensar al 31 de diciembre de 2022:

Años de origen	Renta
2016	66,673,043
2017	83,377,666
2018	208,193,739
2019	139,214,833
2020	65,159,418
2021	14,208,068
2022	13,402,498
Total	590,229,265

Las pérdidas fiscales acumuladas hasta el año 2016, se podrán compensar con las rentas líquidas ordinarias futuras del impuesto sobre la renta, en cualquier tiempo, sin ningún tipo de limitación porcentual. Las pérdidas fiscales de los años 2017, 2018, 2019, 2020, 2021 y 2022, se podrán compensar máximo con las rentas líquidas de los siguientes doce (12) años al de su ocurrencia.

- (ii) El siguiente es el detalle de los excesos de la renta presuntiva sobre la ordinaria, en el impuesto sobre la renta, aplicando la fórmula contenida en el numeral 6 del Artículo 290 de la Ley 1819 del 29 de diciembre de 2016, sobre los excesos que se tenían por compensar al 31 de diciembre de 2022:

Años de origen	Renta
2016	15,509,655
2017	13,897,448
2018	10,299,327
2019	3,024,078
2020	1,052,688
Total	43,783,196

Los excesos de la renta presuntiva sobre la renta ordinaria se podrán compensar con las rentas ordinarias obtenidas dentro de los cinco años siguientes al de su ocurrencia. A partir del año 2021, la tarifa a aplicar para determinar la renta presuntiva es del cero por ciento (0%); según la Ley 1943 del 28 de diciembre de 2018.

El término general de la firmeza de las declaraciones de renta de 2017 en adelante es de tres (3) años. Para las entidades sujetas a precios de transferencia el término de firmeza fue de seis (6) años hasta el año 2019, a partir del año 2020 son (5) años, este término también aplica para el caso de las declaraciones en que se compensen pérdidas fiscales. Para las declaraciones que generan pérdidas fiscales estas se podrán compensar con las rentas líquidas que obtuvieren en los 12 periodos gravables siguientes.

Con las modificaciones introducidas por el artículo 117 de la Ley 2010 de 2019 el nuevo término de firmeza para las declaraciones del impuesto sobre la renta y complementarios de los contribuyentes que determinen (liquiden) o compensen pérdidas fiscales, o que estén sujetos al régimen de precios de transferencia se reduce a 5 años.

15.3 Provisión para el impuesto sobre la renta

El siguiente es el detalle del impuesto sobre la renta y complementarios reconocido por el periodo terminado el 31 de marzo:

	2023	2022
Impuesto sobre la renta diferido	(1,975,376)	322,200
Total impuesto sobre la renta	(1,975,376)	322,200

RCN TELEVISIÓN S. A. Y SUBORDINADA
NOTAS A LOS ESTADOS FINANCIEROS CONSOLIDADOS CONDENSADOS INTERMEDIOS
AL Y POR EL PERIODO DE TRES MESES TERMINADO EL 31 DE MARZO DE 2023

(Con cifras comparativas al 31 de diciembre de 2022 y por el periodo de tres meses terminado el 31 de marzo de 2022)
(Cifras expresadas en miles de pesos colombianos, excepto que se indique algo diferente)

15.4 Pasivo por impuestos diferidos

El siguiente es el detalle del impuesto diferido:

	Marzo 31 2023	Diciembre 31 2022
Impuestos diferidos pasivos	51,483,832	49,154,902
Total impuestos diferidos pasivos	51,483,832	49,154,902

El movimiento neto de los impuestos diferidos durante el periodo es el siguiente:

	Marzo 31 2023	Diciembre 31 2022
Saldos al inicio del período	49,154,902	41,615,308
(Crédito) cargo al estado de resultados	(1,975,376)	6,037,173
Cargo a los otros resultados integrales	4,304,306	1,502,421
Saldo al final del período	51,483,832	49,154,902

Las diferencias entre el valor en libros de los activos y pasivos y las bases fiscales de los mismos dan lugar a las siguientes diferencias temporarias que generan impuestos diferidos, calculados y registrados en los periodos terminados al 31 de marzo de 2023 y 31 de diciembre de 2022, con base en las tasas tributarias vigentes como referentes para los años en los cuales dichas diferencias temporarias se revertirán.

	Saldo al 1 de enero de 2022			Saldo diciembre 31 2022			Saldo marzo 31 2023		
		Resultados	ORI		Resultados	ORI		Resultados	ORI
Inversiones	(37,773)	-	-	(37,773)	-	-	(37,773)	-	-
Deudores	(210,561)	(863,875)	-	(1,074,436)	510,202	-	(564,234)	-	-
Propiedades y equipo	(41,626,245)	(4,887,912)	(1,502,421)	(48,016,578)	858,141	(4,304,306)	(51,462,743)	-	-
Intangibles	21,359	30,561	-	51,920	6,052	-	57,972	-	-
Propiedades de inversión	(989,879)	333,751	-	(656,128)	34,566	-	(621,562)	-	-
Diferencia en cambio	379,069	(646,565)	-	(267,496)	408,666	-	141,170	-	-
Diversos	848,722	(3,133)	-	845,589	157,749	-	1,003,338	-	-
Total	(41,615,308)	(6,037,173)	(1,502,421)	(49,154,902)	1,975,376	(4,304,306)	(51,483,832)	-	-

Los activos por impuestos diferidos se reconocen en la medida en que sea probable la realización de este a través de beneficios fiscales futuros. Al 31 de diciembre de 2022 y 31 de diciembre de 2021 el Grupo no ha reconocido impuesto diferido activo sobre las siguientes pérdidas fiscales y excesos de renta presuntiva por compensar por no tener la evidencia suficiente para demostrar su posibilidad de recuperación con beneficios fiscales futuros:

	2022	2021
Pérdidas fiscales	590,229,265	576,826,767
Excesos de renta presuntiva	43,783,196	43,783,196
Total	634,012,461	620,609,963

16. EFECTIVO Y EQUIVALENTES AL EFECTIVO

El siguiente es el detalle del efectivo y equivalentes de efectivo a:

	Marzo 31 2023	Diciembre 31 2022
Caja	617,136	836,904
Bancos	13,190,683	12,293,498
Derechos fiduciarios - Cartera colectiva abierta	47,094,832	57,097,833
Total efectivo y equivalentes al efectivo (i)	60,902,651	70,228,235

(i) No existen restricciones sobre los saldos que integran el rubro del efectivo y equivalentes de efectivo.

RCN TELEVISIÓN S. A. Y SUBORDINADA
NOTAS A LOS ESTADOS FINANCIEROS CONSOLIDADOS CONDENSADOS INTERMEDIOS
AL Y POR EL PERIODO DE TRES MESES TERMINADO EL 31 DE MARZO DE 2023

(Con cifras comparativas al 31 de diciembre de 2022 y por el periodo de tres meses terminado el 31 de marzo de 2022)
(Cifras expresadas en miles de pesos colombianos, excepto que se indique algo diferente)

17. DEUDORES COMERCIALES Y OTRAS CUENTAS POR COBRAR

El siguiente es el detalle de los deudores comerciales y otras cuentas por cobrar:

	Marzo 31 2023	Diciembre 31 2022
Clientes nacionales	50,831,357	91,661,014
Clientes del exterior	14,393,473	15,212,766
Subtotal	65,224,830	106,873,780
Otras cuentas por cobrar		
Partes relacionadas (ver Nota 32)	55,568,067	30,701,140
Cuentas por cobrar a trabajadores	168,299	100,181
Deudores varios	78,220	1,578,675
Subtotal	55,814,586	32,379,996
Deterioro deudores comerciales	(4,322,324)	(4,334,161)
Deterioro deudores varios	(282,010)	(7,638)
Subtotal (i)	(4,604,334)	(4,341,799)
Total deudores comerciales por cobrar y otras cuentas por cobrar	116,435,082	134,911,977

(i) El movimiento de la provisión por deterioro de deudores comerciales y otras cuentas por cobrar es el siguiente:

	Marzo 31 2023	Diciembre 31 2022
Saldo a 1 de enero	4,341,799	7,836,450
(Disminución) deterioro deudores comerciales	(11,837)	(3,464,210)
Incremento (disminución) deterioro deudores varios	274,372	(27,561)
Castigos deudores comerciales	-	(2,880)
Total deterioro de deudores comerciales y otras cuentas por cobrar	4,604,334	4,341,799

18. INVENTARIOS

El siguiente es el detalle del inventario:

	Marzo 31 2023	Diciembre 31 2022
Producto terminado	6,676	483
Materiales, repuestos y accesorios	1,610,067	1,114,958
Inventario en tránsito	21,319	52,569
Total Inventarios	1,638,062	1,168,010

19. ACTIVOS POR IMPUESTOS CORRIENTES, NETO

El siguiente es el detalle de los activos por impuestos corrientes, neto:

	Marzo 31 2023	Diciembre 31 2022
Anticipo de impuestos de renta y complementarios	22,850,034	17,079,883
Autorretenciones	895,027	4,086,645
Descuentos tributarios	8,029,970	23,460,069
Deterioro de activos fiscales (i)	(79,857)	(15,430,100)
Total activos por impuestos corrientes	31,695,174	29,196,497

RCN Televisión S. A. en el año 2022, solicitó los saldos a favor del impuesto de renta y complementarios del año 2019 ante la Dirección de Impuestos y Aduanas Nacionales (Dian) por \$3,487,106. Mediante la Resolución No. 62829002966854 del 31 de marzo de 2022; el saldo fue devuelto en Títulos de Devolución de Impuestos (TIDIS) y se usaron totalmente para el pago de impuestos durante el segundo trimestre de 2022.

RCN TELEVISIÓN S. A. Y SUBORDINADA
NOTAS A LOS ESTADOS FINANCIEROS CONSOLIDADOS CONDENSADOS INTERMEDIOS
AL Y POR EL PERIODO DE TRES MESES TERMINADO EL 31 DE MARZO DE 2023

(Con cifras comparativas al 31 de diciembre de 2022 y por el periodo de tres meses terminado el 31 de marzo de 2022)
(Cifras expresadas en miles de pesos colombianos, excepto que se indique algo diferente)

- (i) El deterioro se aplicó a los descuentos tributarios por descontar, debido al riesgo de uso y temporalidad de estos. El valor del deterioro de los descuentos tributarios llevados con cargo a resultados al 31 de marzo de 2023 es por \$79,857 (ver Nota 11).

El siguiente es el movimiento de los activos y pasivos por impuestos corrientes por el periodo al 31 de marzo de 2023 y 31 de diciembre de 2022:

	Activos por impuesto de renta 2023	Pasivos por impuesto de renta 2023	Activos por impuesto de renta 2022	Pasivos por impuesto de renta 2022
Saldo inicial	21,166,528	-	15,815,618	-
Devolución impuesto de renta	-	-	(3,487,106)	-
Ajuste provisión	-	-	(57,342)	-
Autorretenciones	895,027	-	4,086,645	-
Retenciones a favor clientes	1,683,506	-	4,808,713	-
Subtotal	23,745,061	-	21,166,528	-
Activos por impuesto corriente neto	23,745,061		21,166,528	
Descuentos tributarios por aplicar	8,029,970		23,460,069	
Deterioro de activos fiscales	(79,857)		(15,430,100)	
Subtotal	7,950,113		8,029,969	
Total	31,695,174		29,196,497	

20. ACTIVOS INTANGIBLES

El siguiente es el detalle de los activos intangibles:

	Marzo 31 2023	Diciembre 31 2022
Desarrollo capitalizado	90,542,250	69,947,836
Derechos (i)	8,017,036	12,614,734
Aplicaciones informáticas	1,321,868	1,502,165
Licencia concesión (ii)	74,159,648	77,354,857
Total activos intangibles distintos a la plusvalía	174,040,802	161,419,592
Menos intangibles corto plazo	74,867,027	69,457,402
Intangibles largo plazo	99,173,775	91,962,190

- (i) Corresponde a derechos por exhibición de películas del extranjero y derechos de otras producciones, uso de armamento y anticipos de producciones.
- (ii) Corresponde principalmente a la extensión de la Concesión suscrita con la Autoridad Nacional de Televisión (ANTV) ahora sustituida por el "Ministerio de Tecnologías de la Información y las Comunicaciones y la Comisión de Regulación de Comunicaciones (CRC)", para la operación y explotación del canal de operación privada por 10 años, contado a partir del 11 de enero de 2019.

RCN TELEVISIÓN S. A. Y SUBORDINADA
NOTAS A LOS ESTADOS FINANCIEROS CONSOLIDADOS CONDENSADOS INTERMEDIOS
AL Y POR EL PERIODO DE TRES MESES TERMINADO EL 31 DE MARZO DE 2023

(Con cifras comparativas al 31 de diciembre de 2022 y por el periodo de tres meses terminado el 31 de marzo de 2022)
(Cifras expresadas en miles de pesos colombianos, excepto que se indique algo diferente)

20.1 Cambios en activos intangibles por clase

	Desarrollo capitalizado	Derechos	Aplicaciones informáticas	Licencias	Total
Costo					
1 de enero de 2022	1,899,162,679	996,539,278	3,441,995	323,738,719	3,222,882,671
Adiciones	379,412,272	8,835,903	172,208	-	388,420,383
Retiros	-	-	(82,070)	(9,515,026)	(9,597,096)
31 de diciembre de 2022	2,278,574,951	1,005,375,181	3,532,133	314,223,693	3,601,705,958
Adiciones	117,272,565	2,259,443	210,989	-	119,742,997
Traslados	-	-	(680,039)	-	(680,039)
31 de marzo de 2023	2,395,847,516	1,007,634,624	3,063,083	314,223,693	3,720,768,916
Amortización acumulada y deterioro					
1 de enero de 2022	(1,845,035,622)	(947,877,009)	(1,004,507)	(222,510,974)	(3,016,428,112)
Adiciones	(359,933,307)	(44,213,515)	(1,025,461)	(14,357,862)	(419,530,145)
Deterioro	(3,658,186)	(669,923)	-	-	(4,328,109)
31 de diciembre de 2022	(2,208,627,115)	(992,760,447)	(2,029,968)	(236,868,836)	(3,440,286,366)
Adiciones	(96,652,970)	(6,857,141)	(391,286)	(3,195,209)	(107,096,606)
Traslados	-	-	680,039	-	680,039
Deterioro	(25,181)	-	-	-	(25,181)
31 de marzo de 2023	(2,305,305,266)	(999,617,588)	(1,741,215)	(240,064,045)	(3,546,728,144)
Saldo neto 31 de marzo de 2023	90,542,250	8,017,036	1,321,868	74,159,648	174,040,802
Menos: Intangibles corto plazo	56,134,757	5,951,435	-	12,780,835	74,867,027
Intangibles largo plazo	34,407,493	2,065,601	1,321,868	61,378,813	99,173,775

El movimiento de los activos intangibles es el siguiente:

	Marzo 31 2023	Diciembre 31 2022
Saldo al inicio del periodo	161,419,592	206,454,559
Adiciones	119,742,997	388,420,383
Retiros	-	(9,597,096)
Amortizaciones de producciones	(103,901,397)	(404,146,822)
Amortizaciones otros intangibles (Concesión, TDT y otros)	(3,195,209)	(15,383,323)
Deterioro	(25,181)	(4,328,109)
Saldo al final del periodo	174,040,802	161,419,592

20.2 Activos intangibles significativos

El Grupo dando cumplimiento a la NIC 38 ha determinado que la programación elaborada o comprada a un tercero constituye un activo intangible, y para su fácil comprensión los ha dividido en:

- Desarrollo capitalizado: Productos elaborados internamente contabilizados al costo, incluye libretos y productos en proceso o terminados.
- Licencias: Son los acuerdos contractuales con un tercero para la exhibición y la transmisión de un producto o evento; la determinación de número de emisiones y alcance del contrato varía acorde a cada negociación.

RCN TELEVISIÓN S. A. Y SUBORDINADA
NOTAS A LOS ESTADOS FINANCIEROS CONSOLIDADOS CONDENSADOS INTERMEDIOS
AL Y POR EL PERIODO DE TRES MESES TERMINADO EL 31 DE MARZO DE 2023

(Con cifras comparativas al 31 de diciembre de 2022 y por el periodo de tres meses terminado el 31 de marzo de 2022)
(Cifras expresadas en miles de pesos colombianos, excepto que se indique algo diferente)

Como política, el Grupo ha establecido que las producciones tales como novelas y series tengan una amortización del 90% con cargo al costo de ventas durante la primera emisión y el restante es amortizado al momento de hacer repeticiones o venta internacional. Para los concursos y realities, con derecho a varias emisiones la amortización es del 100% en la primera emisión. Los noticieros, programas unitarios y eventos deportivos con una sola emisión se amortizan al 100% del costo en la primera emisión.

La información sobre la extensión del Contrato de Concesión que fue suscrita con el Ministerio de Tecnologías de la Información y las Comunicaciones y la Comisión de Regulación de Comunicaciones (CRC) puede ser observada en la Nota 1.

El último componente de los activos intangibles son las aplicaciones informáticas que tienen una vida útil promedio de 3 años y se amortizan en línea recta. El software con el que cuenta el Grupo se encuentra en constante actualización y el proveedor presta mantenimiento evitando el deterioro por obsolescencia.

20.3 Deterioro

En relación con los intangibles se reconocieron durante el primer trimestre de 2023 deterioros sobre el desarrollo capitalizado por \$25,181.

21. OTROS ACTIVOS NO FINANCIEROS

El siguiente es el detalle de los otros activos no financieros:

	Marzo 31	Diciembre 31
	2023	2022
Seguros	1,130,955	1,800,358
Servicios	1,220,392	739,315
Otros	53,128	34,361
IVA	267,208	84,503
ICA	4,212	20,096
Total otros activos no financieros	2,675,895	2,678,633

RCN TELEVISIÓN S. A. Y SUBORDINADA
NOTAS A LOS ESTADOS FINANCIEROS CONSOLIDADOS CONDENSADOS INTERMEDIOS
AL Y POR EL PERIODO DE TRES MESES TERMINADO EL 31 DE MARZO DE 2023

(Con cifras comparativas al 31 de diciembre de 2022 y por el periodo de tres meses terminado el 31 de marzo de 2022)
(Cifras expresadas en miles de pesos colombianos, excepto que se indique algo diferente)

22. PROPIEDADES Y EQUIPO

El saldo de propiedades y equipo al 31 de marzo de 2023 y 31 de diciembre de 2022 y los movimientos por los periodos terminados en esas fechas se detallan a continuación:

	Terrenos y edificios	Construcciones en curso y maquinaria en montaje	Maquinaria	Muebles y equipos de oficina, vehículos y otros	Activos por derecho de uso	Total
Al 1 de enero de 2022						
Costo	179,027,890	5,361,593	202,522,606	45,800,978	1,339,826	434,052,893
Depreciación acumulada	(11,107,643)	-	(101,450,381)	(22,812,361)	(930,434)	(136,300,819)
Costo neto	<u>167,920,247</u>	<u>5,361,593</u>	<u>101,072,225</u>	<u>22,988,617</u>	<u>409,392</u>	<u>297,752,074</u>
Al 1 de enero de 2022						
Saldo al comienzo del año	167,920,247	5,361,593	101,072,225	22,988,617	409,392	297,752,074
Adiciones	1,045,180	1,473,062	11,356,507	2,571,956	1,608,684	18,055,389
Retiros	-	-	(296,905)	(247,273)	-	(544,178)
Traslados entre PP&E	1,677,170	(1,677,170)	135,755	(135,755)	-	-
Traslados otros	-	781,360	411,331	(475,499)	-	717,192
Cargo por depreciación	(1,486,018)	-	(15,613,035)	(3,646,391)	(409,392)	(21,154,836)
Deterioro	(557,182)	-	-	-	-	(557,182)
Revaluación	20,620,289	-	-	851,463	-	21,471,752
Saldo al 31 de diciembre de 2022	<u>189,219,686</u>	<u>5,938,845</u>	<u>97,065,878</u>	<u>21,907,118</u>	<u>1,608,684</u>	<u>315,740,211</u>
Al 31 de diciembre de 2022						
Costo	201,813,347	5,938,845	214,129,294	48,365,870	2,948,510	473,195,866
Depreciación acumulada	(12,593,661)	-	(117,063,416)	(26,458,752)	(1,339,826)	(157,455,655)
Costo neto	<u>189,219,686</u>	<u>5,938,845</u>	<u>97,065,878</u>	<u>21,907,118</u>	<u>1,608,684</u>	<u>315,740,211</u>
Al 1 de enero de 2023						
Saldo al comienzo del periodo	189,219,686	5,938,845	97,065,878	21,907,118	1,608,684	315,740,211
Adiciones	-	459,890	843,788	1,000,921	-	2,304,599
Retiros	-	-	(260,632)	(149,794)	(19,290)	(429,716)
Traslados otros	-	25,147	2,612,902	162	-	2,638,211
Cargo por depreciación	(440,887)	-	(4,283,482)	(955,506)	(79,469)	(5,759,344)
Saldo al 31 de marzo de 2023	<u>188,778,799</u>	<u>6,423,882</u>	<u>95,978,454</u>	<u>21,802,901</u>	<u>1,509,925</u>	<u>314,493,961</u>
Al 31 de marzo de 2023						
Costo	201,813,347	6,423,882	217,325,352	49,217,159	2,929,220	477,708,960
Depreciación acumulada	(13,034,548)	-	(121,346,898)	(27,414,258)	(1,419,295)	(163,214,999)
Costo neto	<u>188,778,799</u>	<u>6,423,882</u>	<u>95,978,454</u>	<u>21,802,901</u>	<u>1,509,925</u>	<u>314,493,961</u>

El gasto por depreciación al 31 de marzo de 2023 por valor de \$5,679,875 fue cargado así: costo de ventas \$3,568,558, gastos de administración \$748,943, gastos de distribución \$1,362,374 y el valor de la amortización de activos por derecho de uso de \$79,469. (2022 - \$20,745,444, costo de ventas \$12,749,509, gastos de administración \$2,695,370, gastos de distribución \$5,300,565 y amortización de activos por derecho de uso \$409,392).

Las construcciones en curso y equipos en montaje en el primer trimestre de 2023 y del año 2022, corresponden principalmente a mejoras significativas de la sede principal, al inventario de repuestos del Consorcio de Canales Nacionales Privados e inventarios de activos fijos en stock de almacén.

Al 31 de marzo de 2023, no existen activos por derecho de uso que se encuentren subarrendados.

No existen compromisos contractuales por la adquisición de propiedades y equipo y no hay restricciones al título y propiedad de estas.

No existen propiedades y equipos comprometidos para garantizar los préstamos del Grupo.

RCN TELEVISIÓN S. A. Y SUBORDINADA
NOTAS A LOS ESTADOS FINANCIEROS CONSOLIDADOS CONDENSADOS INTERMEDIOS
AL Y POR EL PERIODO DE TRES MESES TERMINADO EL 31 DE MARZO DE 2023

(Con cifras comparativas al 31 de diciembre de 2022 y por el periodo de tres meses terminado el 31 de marzo de 2022)
(Cifras expresadas en miles de pesos colombianos, excepto que se indique algo diferente)

23. PROPIEDADES DE INVERSIÓN

El siguiente es el detalle de las propiedades de inversión:

	Marzo 31 2023	Diciembre 31 2022
Valor razonable		
Propiedades de inversión terminadas	4,233,175	4,233,175

El movimiento de las propiedades de inversión es la siguiente:

Saldo al inicio del período	4,233,175	3,949,829
Aumentos	-	283,346
Saldo al final del período	4,233,175	4,233,175

Todas las propiedades de inversión del Grupo se mantienen con pleno dominio bajo contrato de arrendamiento operativo y no se tienen restricciones sobre las mismas, ni sobre los ingresos que generan cada una de ellas.

24. INVERSIONES EN ASOCIADAS

El siguiente es el detalle de las inversiones en asociadas:

Nombre de la asociada	Actividad principal	Lugar de constitución y operaciones	Proporción de participación accionaria y poder de voto			
			2023	2022	Marzo 31 2023	Diciembre 31 2022
WIN SPORTS S. A. S.	Servicios de televisión	Colombia	50%	50%	47,799,871	48,789,883
Medios y servicios integrados Ltda.	Otras actividades empresariales	Colombia	50%	50%	721,119	861,807
Total					48,520,990	49,651,690

Las inversiones en asociadas se contabilizan por el método del costo.

24.1 Detalle de la participación en las asociadas

(i) WIN SPORTS S. A. S.

Total Activo	Marzo 31 2023	Diciembre 31 2022
Total Pasivo	354,802,491	249,099,766
Activo Neto	(259,202,749)	(151,519,999)
	95,599,742	97,579,767
Participación de RCN Televisión S. A. en los activos netos de la asociada	47,799,871	48,789,883
	Marzo 31 2023	Marzo 31 2022
Total ingresos	81,610,515	73,807,638
Total pérdida del trimestre	(1,980,024)	(97,484)
Participación de RCN Televisión S. A. en la pérdida de la asociada	(990,012)	(48,742)

RCN TELEVISIÓN S. A. Y SUBORDINADA
NOTAS A LOS ESTADOS FINANCIEROS CONSOLIDADOS CONDENSADOS INTERMEDIOS
AL Y POR EL PERIODO DE TRES MESES TERMINADO EL 31 DE MARZO DE 2023

(Con cifras comparativas al 31 de diciembre de 2022 y por el periodo de tres meses terminado el 31 de marzo de 2022)
(Cifras expresadas en miles de pesos colombianos, excepto que se indique algo diferente)

(ii) Medios y Servicios Integrados Ltda.

	Marzo 31 2023	Diciembre 31 2022
Total Activo	3,000,093	2,937,547
Total Pasivo	(1,557,855)	(1,213,933)
Activo Neto	1,442,238	1,723,614
Participación de RCN Televisión S. A. en los activos netos de la asociada	721,119	861,807
	Marzo 31 2023	Marzo 31 2022
Total ingresos	1,688,449	1,712,819
Total (pérdida) utilidad del trimestre	(281,376)	62,667
Participación de RCN Televisión S. A. en la (pérdida) utilidad de la asociada	(140,688)	31,334
Total resultado de participación en asociadas	(1,130,700)	(17,408)

25. OBLIGACIONES FINANCIERAS

El siguiente es el detalle de las obligaciones financieras:

	Marzo 31 2023	Diciembre 31 2022
Garantizados – al costo amortizado		
Préstamos bancarios (i)	264,191,559	267,208,275
	264,191,559	267,208,275
Corriente	66,140,071	50,399,601
No corriente	198,051,488	216,808,674
Total obligaciones financieras	264,191,559	267,208,275

25.1 Resumen de acuerdos de préstamos

- (i) Garantizados por pagarés. La tasa de interés efectiva promedio ponderado sobre los préstamos bancarios es de 16.18% para el primer trimestre de 2023 (2022 – 14.36%).

Entidades financieras	Tasa de interés	Vencimientos	Marzo 31 2023	Diciembre 31 2022
Banco de Bogotá (*)	I.B.R (M.V)+2.90	17 de septiembre de 2026	108,089,915	108,089,915
Banco de Bogotá (***)	DTF (T.A)+3.0%	30 de septiembre de 2025	12,414,618	13,664,618
Davivienda Leasing	I.B.R (M)+5.0	24 de febrero de 2024	2,467,873	3,145,112
Davivienda (***)	I.B.R (M.V)+4.16	23 de septiembre de 2025	9,375,000	10,312,500
Bancolombia (**)	I.B.R (M.V)+3.0	08 de julio de 2027	127,217,000	127,217,000
Banco de Occidente	I.B.R (T.V)+4.0	21 de diciembre de 2026	2,772,562	3,126,729
Intereses por pagar		31 de marzo de 2023	1,854,591	1,652,401
			264,191,559	267,208,275

(*) RCN Televisión S. A. en el mes de septiembre de 2021 realizó novación de la obligación financiera con el Banco de Bogotá por el mismo valor; en la que se consiguió la disminución considerable de la tasa de interés pactada y el periodo de gracia más amplio para abonos a capital.

(**) RCN Televisión S. A. en el mes de julio de 2021 realizó novación con Bancolombia para mejorar la tasa de interés y el periodo de gracia, con dicha novación canceló la obligación con Davivienda, Bancolombia y abono parcial de capital al Banco de Occidente.

RCN TELEVISIÓN S. A. Y SUBORDINADA
NOTAS A LOS ESTADOS FINANCIEROS CONSOLIDADOS CONDENSADOS INTERMEDIOS
AL Y POR EL PERIODO DE TRES MESES TERMINADO EL 31 DE MARZO DE 2023

(Con cifras comparativas al 31 de diciembre de 2022 y por el periodo de tres meses terminado el 31 de marzo de 2022)
(Cifras expresadas en miles de pesos colombianos, excepto que se indique algo diferente)

(***) RCN Televisión S. A. en el mes de septiembre de 2020 solicitó préstamos al Banco de Bogotá por \$20,000 millones y Banco Davivienda \$15,000 millones, ambos préstamos con la garantía del Fondo Nacional de Garantías S. A. según Circular Normativa Externa No. 038 DE 2020 de julio 9 de 2020, con el objetivo de informar sobre el producto de garantía para Gran Empresa dentro de la línea de garantía para Sectores más Afectados del Programa de Garantías "Unidos por Colombia" para respaldar créditos a empresas que en el ejercicio de su actividad económica han sido afectadas por la emergencia social y sanitaria decretada por el Gobierno Nacional. Durante el primer trimestre 2023 y los años 2022 y 2021 se han cancelado cuotas de capital por la suma de \$7,585 millones al Banco de Bogotá y al Banco Davivienda por la suma de \$5,625 millones.

El movimiento de las obligaciones financieras por el periodo es el siguiente:

	Marzo 31 2023	Diciembre 31 2022
Cambios por flujos de efectivo de financiación		
Saldo al inicio del período	267,208,275	280,274,927
Pago de préstamos entidades bancarias	(3,218,906)	(13,965,413)
Intereses causados	9,967,228	27,081,067
Intereses pagados entidades bancarias	(9,765,038)	(26,182,306)
Total cambios por flujos de efectivo de financiamiento	<u>(3,016,716)</u>	<u>(13,066,652)</u>
Saldo al final del período	<u>264,191,559</u>	<u>267,208,275</u>

26. ACREEDORES COMERCIALES Y OTRAS CUENTAS POR PAGAR

El saldo de acreedores comerciales y otras cuentas por pagar comprenden lo siguiente:

	Marzo 31 2023	Diciembre 31 2022
Proveedores	3,232,347	5,946,628
Partes relacionadas (ver Nota 32)	1,233,908	1,061,951
Cuentas por pagar	134,463,216	104,088,306
Acreedores oficiales (i)	7,783,469	9,808,273
Total corto plazo	<u>146,712,940</u>	<u>120,905,158</u>
Acreedores oficiales (i)	38,917,344	38,917,344
Total largo plazo	<u>38,917,344</u>	<u>38,917,344</u>
Total acreedores comerciales y otras cuentas por pagar	<u>185,630,284</u>	<u>159,822,502</u>

(i) Información sobre la extensión del Contrato de Concesión que fue suscrita con el Ministerio de Tecnologías de la Información y las Comunicaciones y la Comisión de Regulación de Comunicaciones (CRC) puede ser observada en la Nota 1.

El período de crédito promedio para la compra de ciertos bienes o servicios es de 2 meses. No se han cargado intereses sobre las cuentas comerciales por pagar para los primeros 60 días a partir de la fecha de facturación. El Grupo tiene implementadas políticas de manejo de riesgo financiero, para asegurar que todas las cuentas por pagar se paguen de conformidad con los términos crediticios pre-acordados.

RCN TELEVISIÓN S. A. Y SUBORDINADA
NOTAS A LOS ESTADOS FINANCIEROS CONSOLIDADOS CONDENSADOS INTERMEDIOS
AL Y POR EL PERIODO DE TRES MESES TERMINADO EL 31 DE MARZO DE 2023

(Con cifras comparativas al 31 de diciembre de 2022 y por el periodo de tres meses terminado el 31 de marzo de 2022)
(Cifras expresadas en miles de pesos colombianos, excepto que se indique algo diferente)

27. BENEFICIOS A LOS EMPLEADOS

El siguiente es el detalle de los beneficios a los empleados:

	Marzo 31 2023	Diciembre 31 2022
Salarios por pagar	(8,445)	48,494
Cesantías	1,084,803	3,034,106
Intereses de cesantías	37,207	344,654
Vacaciones	7,816,293	7,187,163
Prima de servicios	1,086,360	-
Otros beneficios (i)	2,101,893	1,324,933
Total corto plazo	12,118,111	11,939,350
Prima de antigüedad (ii)	2,260,486	2,347,928
Total largo plazo	2,260,486	2,347,928
Total beneficios a los empleados	14,378,597	14,287,278

(i) Corresponde a provisiones de auxilio de vacaciones y prima extralegal.

(ii) El Grupo opera un plan de beneficio para empleados por el cual reconoce una prima extralegal por cada 5 años laborados.

El gasto total reconocido en el estado consolidado de resultados a 31 de marzo de 2023 es de \$220,822 (2022 - \$1,018,065) representa las contribuciones que el Grupo debe pagar a dicho plan a las tasas y conforme al cálculo actuarial establecido por un asesor externo. Al 31 de marzo de 2023, el saldo de beneficios a empleados de \$2,260,486 (2022 - \$2,347,928), no ha sido fondeado.

La valuación actuarial más reciente del valor actual de la obligación por beneficios definidos fue realizada al 31 de diciembre de 2022 por Deloitte Asesores y Consultores Ltda. El valor actual de la obligación por beneficios definidos, y el costo del servicio actual y costo de servicio pasado relacionado se midieron usando el método de unidad de crédito proyectada.

28. PASIVOS POR ARRENDAMIENTO

El siguiente es el detalle de los pasivos por arrendamiento:

	Marzo 31 2023	Diciembre 31 2022
Contratos de arrendamiento	159,847	141,963
Total corto plazo	159,847	141,963
Contratos de arrendamiento	1,416,105	1,466,722
Total largo plazo	1,416,105	1,466,722
Total pasivos por arrendamiento	1,575,952	1,608,685

El movimiento por arrendamiento financiero del periodo es el siguiente:

	Marzo 31 2023	Diciembre 31 2022
Saldo al inicio del período	1,608,685	466,762
(Disminución) incremento	(19,291)	1,141,923
Gastos de intereses	84,723	20,515
Pagos	(98,165)	(20,515)
Saldo al final del período	1,575,952	1,608,685

RCN TELEVISIÓN S. A. Y SUBORDINADA
NOTAS A LOS ESTADOS FINANCIEROS CONSOLIDADOS CONDENSADOS INTERMEDIOS
AL Y POR EL PERIODO DE TRES MESES TERMINADO EL 31 DE MARZO DE 2023

(Con cifras comparativas al 31 de diciembre de 2022 y por el periodo de tres meses terminado el 31 de marzo de 2022)
(Cifras expresadas en miles de pesos colombianos, excepto que se indique algo diferente)

Las obligaciones por arrendamiento financiero están compuestas de la siguiente forma:

	Pagos mínimos futuros de arrendamiento		Interés		Valor presente de los pagos mínimos futuros de arrendamiento	
	Marzo 31 2023	Diciembre 31 2022	Marzo 31 2023	Diciembre 31 2022	Marzo 31 2023	Diciembre 31 2022
	Hasta un año	481,205	471,192	321,358	329,229	159,847
Entre uno y tres años	2,093,449	2,221,260	677,344	754,538	1,416,105	1,466,722
Total obligaciones por arrendamiento	2,574,654	2,692,452	998,702	1,083,767	1,575,952	1,608,685

29. OTROS PASIVOS NO FINANCIEROS

El siguiente es el detalle de los otros pasivos no financieros:

	Marzo 31 2023	Diciembre 31 2022
Retención en la fuente	3,070,885	6,749,412
Impuesto a las ventas	2,115,286	4,553,813
Industria y comercio	335,280	495,148
Total otros pasivos no financieros	5,521,451	11,798,373

30. PROVISIONES

El siguiente es el detalle de las provisiones:

	Marzo 31 2023	Diciembre 31 2022
Demandas laborales	1,477,150	1,477,150
Demandas legales	1,805,492	1,805,492
Total provisiones	3,282,642	3,282,642

30.1 Cambio en las provisiones

	Demandas laborales	Demandas legales	Requerimiento UGPP	Total
Saldo al 1 de enero de 2022	1,504,863	1,805,491	1,563,826	4,874,180
Adiciones	518,140	1	-	518,141
Retiros	(545,853)	-	(1,563,826)	(2,109,679)
Saldo al 31 de diciembre de 2022	1,477,150	1,805,492	-	3,282,642
Adiciones	-	-	-	-
Retiros	-	-	-	-
Saldo al 31 de marzo de 2023	1,477,150	1,805,492	-	3,282,642

31. PATRIMONIO

31.1 Capital

	Marzo 31 2023	Diciembre 31 2022
Capital suscrito y pagado	42,583,782	42,583,782
Prima de emisión	482,678,715	482,678,715
Total capital y prima	525,262,497	525,262,497

RCN TELEVISIÓN S. A. Y SUBORDINADA
NOTAS A LOS ESTADOS FINANCIEROS CONSOLIDADOS CONDENSADOS INTERMEDIOS
AL Y POR EL PERIODO DE TRES MESES TERMINADO EL 31 DE MARZO DE 2023

(Con cifras comparativas al 31 de diciembre de 2022 y por el periodo de tres meses terminado el 31 de marzo de 2022)
 (Cifras expresadas en miles de pesos colombianos, excepto que se indique algo diferente)

Durante el primer trimestre de 2023 no hubo capitalización por parte de los Accionistas de RCN Televisión S. A., ni generación de deuda subordinada.

El capital emitido incluye:

	Marzo 31 2023	Diciembre 31 2022
50.000.000 acciones ordinarias autorizadas (con un valor nominal por acción de \$1,000)	50,000,000	50,000,000
42.583.782 acciones ordinarias pagadas totalmente (con un valor nominal por acción \$1,000)	42,583,782	42,583,782

Acciones ordinarias totalmente pagadas

	Número de acciones	Capital en acciones	Prima de Emisión
Saldo al 31 de marzo de 2023	42.583.782	42,583,782	482,678,715

Las acciones ordinarias pagadas totalmente, tienen un valor nominal de \$1,000 cada una y otorgan un voto por acción y derecho a dividendos.

Acciones ordinarias aún no pagadas totalmente

	Número de acciones	Capital en acciones
Saldo al 31 de marzo de 2023	7.416.218	7,416,218

Las acciones ordinarias aún no han sido pagadas totalmente, las cuales tienen un valor nominal de \$1,000 cada una, otorgan un voto por acción y derecho a dividendos.

31.1.1 Pérdida por acción

El cálculo de la pérdida por acción al 31 de marzo de 2023 se basó en la pérdida de \$29,092,393 imputable a los accionistas (\$24,003,696 en 2022) con el promedio ponderado de acciones ordinarias en circulación de 42,583,782 (42,583,782 en 2022), calculado de la siguiente forma:

	Marzo 31 2023	Diciembre 31 2022
Resultado del período	(29,092,393)	(24,003,696)
Acciones ordinarias en circulación	42,583,782	42,583,782
Pérdida atribuible a accionistas	(683)	(564)

31.2 Reserva legal

	Marzo 31 2023	Diciembre 31 2022
Saldo al inicio y final del periodo	6,000,015	6,000,015

El Grupo está obligado a apropiar como reserva legal el 10% de sus ganancias netas anuales, hasta que el saldo de la reserva sea equivalente al 50% del capital suscrito. La reserva no es distributable antes de la liquidación del Grupo, pero podrá utilizarse para absorber o reducir pérdidas. Son de libre disponibilidad por la asamblea general las apropiaciones hechas en exceso del 50% antes mencionado.

RCN TELEVISIÓN S. A. Y SUBORDINADA
NOTAS A LOS ESTADOS FINANCIEROS CONSOLIDADOS CONDENSADOS INTERMEDIOS
AL Y POR EL PERIODO DE TRES MESES TERMINADO EL 31 DE MARZO DE 2023

(Con cifras comparativas al 31 de diciembre de 2022 y por el periodo de tres meses terminado el 31 de marzo de 2022)
(Cifras expresadas en miles de pesos colombianos, excepto que se indique algo diferente)

31.3 Reservas ocasionales

	Marzo 31 2023	Diciembre 31 2022
Adquisición o reposición de propiedades y equipo		
Saldo al inicio y final del período	55,186,927	55,186,927

Las reservas ocasionales, apropiadas directamente de las ganancias acumuladas, son consideradas como reservas para la adquisición o reposición de propiedades y equipo u otra disposición por parte de la Asamblea de Accionistas.

32. TRANSACCIONES CON PARTES RELACIONADAS

Las transacciones y saldos con partes relacionadas se originan por suministro de bienes o servicios generalmente venta de pauta publicitaria, postproducción, producción de comerciales, arrendamientos y préstamos e intereses de préstamos.

Los importes pendientes no están garantizados y se liquidarán en efectivo o se realizará canje (intercambio de bienes o servicios entre compañías). No se han otorgado ni recibido garantías. No se ha reconocido ningún gasto en el periodo actual ni en periodos anteriores con respecto a incobrables o cuentas de dudoso cobro relacionadas con los importes adeudados por las partes relacionadas.

Las cuentas por pagar a partes relacionadas corresponden principalmente a transacciones con vencimientos inferiores a 60 días desde la fecha de la transacción.

Las cuentas por cobrar y por pagar no generan intereses.

Durante los períodos terminados el 31 de marzo de 2023 y 31 de diciembre de 2022, el Grupo realizó transacciones comerciales con partes relacionadas por los montos que se detallan a continuación:

	Importes adeudados por partes relacionadas (Nota 17)		Importes adeudados a partes relacionadas (Nota 26)	
	Marzo 31 2023	Diciembre 31 2022	Marzo 31 2023	Diciembre 31 2022
Empresas de Gaseosas (i)	-	251,160	967,525	884,026
Gaseosas Posada Tobón S. A.	301,314	1,642,709	13,077	12,514
Radio Cadena Nacional S. A. S.	675,550	1,684,888	172,209	69,496
Editorial La República S. A. S.	10,390	13,153	-	-
Ingenio del Cauca S. A. S.	157,814	35,182	1,931	-
Inversiones Proal S. A.	-	-	151	267
Distribuidora los Coches La Sabana S. A. S.	212,513	505,428	66,003	20,034
Distribuidora los Autos de Colombia S. A. S.	3,966	-	-	-
WIN Sports S. A. S.	9,677,960	9,196,364	-	-
Medios y Servicios Integrados Ltda.	-	160	13,012	36,490
Nutrimenti de Colombia S. A. S.	1,084,638	322,002	-	-
Nutrium S. A. S.	4,536	-	-	-
RCN International Distribution LLC	37,814,601	12,360,588	-	-
Latinamerican Televisión LATV LLC	5,624,785	4,677,766	-	-
LATV Sucursal Colombia	-	11,740	-	39,124
Total saldos con partes relacionadas	55,568,067	30,701,140	1,233,908	1,061,951

(i) Se incluyen varias sociedades relacionadas con el sector industrial de gaseosas.

RCN TELEVISIÓN S. A. Y SUBORDINADA
NOTAS A LOS ESTADOS FINANCIEROS CONSOLIDADOS CONDENSADOS INTERMEDIOS
AL Y POR EL PERIODO DE TRES MESES TERMINADO EL 31 DE MARZO DE 2023

(Con cifras comparativas al 31 de diciembre de 2022 y por el periodo de tres meses terminado el 31 de marzo de 2022)
(Cifras expresadas en miles de pesos colombianos, excepto que se indique algo diferente)

	Venta de servicios		Compra de servicios	
	Marzo 31 2023	Marzo 31 2022	Marzo 31 2023	Marzo 31 2022
Empresas de Gaseosas (i)	-	92,836	102,119	71,820
Gaseosas Posada Tobón S. A.	560,984	111,397	4,022	8,237
Central Cervecera de Colombia S. A. S.	-	116,662	-	-
Radio Cadena Nacional S. A. S.	2,408,294	2,159,346	2,454,211	2,288,539
Editorial La República S. A. S.	31,659	32,227	-	3,639
Ingenio del Cauca S. A. S.	146,124	-	2,050	2,223
Inversiones Proal S. A.	-	-	448	-
Distribuidora los Coches La Sabana S. A. S.	6,666	104,680	349,100	10,951
Distribuidora los Autos de Colombia S. A. S.	3,333	-	-	-
WIN Sports S. A. S.	5,790,949	7,020,273	-	-
Medios y Servicios Integrados Ltda.	-	6,426	39,932	29,336
Nutrimenti de Colombia S. A. S.	1,084,199	605,026	-	-
Nutrium S. A. S.	4,200	164,301	-	-
RCN International Distribution LLC	25,926,630	885,977	1,289,573	-
Latinamerican Televisión LATV LLC	1,600,845	1,585,557	-	-
Total transacciones con partes relacionadas	37,563,883	12,884,708	4,241,455	2,414,745

(i) Se incluyen varias sociedades relacionadas con el sector industrial de gaseosas.

Las compras son efectuadas con base en términos y condiciones de mercado.

32.1 Préstamos a partes relacionadas

RCN Televisión S. A. otorgó en el año 2016 un préstamo a WIN Sport S. A. S. por \$2,250 millones, con un plazo de 5 años, a una tasa efectiva anual del 6%, los intereses se liquidan y pagan mes vencido. Al 31 de marzo de 2023 se liquidaron intereses por \$12 millones.

33. HECHOS OCURRIDOS DESPUÉS DEL PERIODO SOBRE EL QUE SE INFORMA

Entre el 31 de marzo de 2023 y a la fecha de emisión de los presentes estados financieros intermedios condensados consolidados, no se presentaron eventos significativos que afecten la situación financiera del Grupo.