

RCN Televisión S. A. y Subordinada

Estados Financieros Consolidados Condensados de período intermedio
Al y por el período de tres meses terminado el 31 de marzo de 2022

(Con cifras comparativas al 31 de diciembre de 2021 y por el período
de tres meses terminados el 31 de marzo de 2021)

Con el informe del Revisor Fiscal



Informe de revisión de información financiera intermedia

A los señores miembros de la Junta Directiva de
RCN Televisión S. A.

Introducción

He revisado el estado de situación financiera intermedio consolidado condensado adjunto de RCN Televisión S. A. y su subsidiaria al 31 de marzo de 2022 y los correspondientes estados intermedios consolidados condensados de resultados y otro resultado integral, de cambios en el patrimonio y de flujos de efectivo por el período de tres meses finalizado en esa fecha, y las notas, que incluyen un resumen de las políticas contables significativas y otra información explicativa. La Administración de la Compañía y su subsidiaria es responsable por la adecuada preparación y presentación de esta información financiera intermedia de acuerdo con las Normas de Contabilidad y de Información Financiera Aceptadas en Colombia para estados financieros intermedios. Mi responsabilidad es expresar una conclusión sobre dicha información financiera intermedia con base en mi revisión.

Alcance de la revisión

Llevé a cabo mi revisión de acuerdo con la Norma Internacional de Encargos de Revisión 2410, "Revisión de Información Financiera Intermedia realizada por el auditor independiente de la entidad". Una revisión de información financiera intermedia consiste en realizar indagaciones, principalmente a las personas responsables de los asuntos financieros y contables y aplicar procedimientos analíticos y otros procedimientos de revisión. Una revisión tiene un alcance sustancialmente menor que el de una auditoría de acuerdo con las Normas de Auditoría de Información Financiera Aceptadas en Colombia y, por consiguiente, no me permite obtener seguridad de haber conocido todos los asuntos significativos que pudieran haberse identificado en una auditoría. Por lo tanto, no expreso una opinión de auditoría.

Conclusión

Con base en mi revisión, nada ha llamado a mi atención que me haga pensar que la información financiera intermedia consolidada condensada que se adjunta no presenta razonablemente, en todos los aspectos materiales, la situación financiera de RCN Televisión S. A. y su subsidiaria al 31 de marzo de 2022 y los resultados de sus operaciones y sus flujos de efectivo por el período de tres meses terminado en dicha fecha, de conformidad con las Normas de Contabilidad y de Información Financiera Aceptadas en Colombia para estados financieros intermedios.



Javier Mauricio Enciso Rincón
Revisor Fiscal

Tarjeta Profesional No. 80661-T
Designado por PwC Contadores y Auditores S. A. S.
11 de mayo de 2022

PwC Contadores y Auditores S.A.S., Carrera 7 No. 156-80, Piso 17, Bogotá, Colombia Tel: (60-1) 7431111,
www.pwc.com/co

RCN TELEVISIÓN S. A. Y SUBORDINADA
ESTADO DE SITUACIÓN FINANCIERA CONSOLIDADO CONDENSADO DE PERIODO INTERMEDIO
AL 31 DE MARZO DE 2022 Y 31 DE DICIEMBRE DE 2021
(Cifras expresadas en miles de pesos colombianos)

	Notas	31 de marzo de 2022 (No Auditado)	31 de diciembre de 2021 (Auditado)
Activos			
Efectivo y equivalentes al efectivo	16	101,979,955	88,557,198
Deudores comerciales y otras cuentas por cobrar	17	87,191,842	118,731,910
Inventarios	18	1,070,122	1,149,573
Activos por impuestos corrientes	19	24,155,289	22,208,687
Activos intangibles	20	86,348,911	69,196,823
Otros activos no financieros	21	2,390,075	2,871,309
Total activos corrientes		303,136,194	302,715,500
Propiedades y equipo	22	294,178,310	297,752,074
Propiedad de inversión	23	3,949,829	3,949,829
Activos intangibles	20	121,179,079	137,257,736
Inversiones en asociadas	24	47,013,525	47,030,933
Otras inversiones		1,431,044	1,140,781
Total activos no corrientes		467,751,787	487,131,353
Total activos		770,887,981	789,846,853
Pasivos			
Obligaciones financieras	25	12,801,736	13,184,840
Acreedores comerciales y otras cuentas por pagar	26	117,225,610	114,173,460
Beneficios a los empleados	27	10,819,931	10,828,981
Pasivos por arrendamiento	28	343,113	466,762
Otros pasivos no financieros	29	6,714,082	12,241,049
Total pasivos corrientes		147,904,472	150,895,092
Obligaciones financieras	25	263,598,431	267,090,087
Acreedores comerciales y otras cuentas por pagar	26	54,822,009	54,822,009
Beneficios a los empleados	27	2,515,454	2,280,134
Provisiones	30	4,899,989	4,874,180
Pasivo por impuestos diferidos	15	41,937,508	41,615,308
Total pasivos no corrientes		367,773,391	370,681,718
Total pasivos		515,677,863	521,576,810
Patrimonio			
Capital suscrito y pagado	31	42,583,782	42,583,782
Prima de emisión		482,678,715	482,678,715
Reservas		61,186,942	61,186,942
Utilidades retenidas		73,461,549	73,461,549
Resultado del periodo		(12,974,541)	(24,216,255)
Resultados acumulados		(485,599,641)	(461,383,386)
Otro resultado integral		93,873,312	93,958,696
Total patrimonio		255,210,118	268,270,043
Total patrimonio y pasivos		770,887,981	789,846,853

Las notas que se acompañan son parte integral de los estados financieros intermedios condensados consolidados.

José Antonio de Brigard Pombo
Representante Legal (*)

Gabriel Mauricio Méndez Guarizo
Contador (*)
Tarjeta Profesional No. 103786-T

Javier Mauricio Enciso Rincón
Revisor Fiscal
Tarjeta Profesional No. 80661-T
Designado por PwC Contadores y Auditores S. A. S.
(Véase mi informe del 11 de mayo de 2022)


(*) Los suscritos Representante Legal y Contador Público certificamos que hemos verificado previamente las afirmaciones contenidas en estos estados financieros intermedios condensados consolidados y que los mismos han sido preparados de acuerdo con información tomada fielmente de los libros de contabilidad de la Compañía.

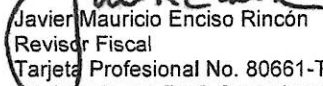
RCN TELEVISIÓN S. A. Y SUBORDINADA
ESTADO DE RESULTADOS Y OTRO RESULTADO INTEGRAL CONSOLIDADO CONDENSADO DE PERIODO
INTERMEDIO
POR LOS PERIODOS TERMINADOS EL 31 DE MARZO DE 2022 Y 2021
(Cifras expresadas en miles de pesos colombianos)

		Por el período de tres meses terminado el 31 de marzo de (No Auditado)	
	Notas	2022	2021
Ingresos de actividades ordinarias	7	95,439,198	81,903,251
Costo de ventas	8	(59,541,481)	(56,878,606)
Utilidad bruta		35,897,717	25,024,645
Otros ingresos	9	2,146,572	1,265,557
Gastos de administración	10	(13,985,470)	(11,927,318)
Gastos de distribución	11	(30,679,166)	(29,748,785)
Recuperación por deterioro sobre cuentas por cobrar		2,186,885	1,152,580
Otros gastos	12	(1,264,848)	(2,053,741)
Resultado de actividades de la operación		(5,698,310)	(16,287,062)
Ingresos financieros	13	1,217,172	3,106,338
Costos financieros	14	(8,153,795)	(5,844,993)
Costo financiero, neto		(6,936,623)	(2,738,655)
Participación en las pérdidas de asociadas	24	(17,408)	(2,890,321)
Resultado antes de impuesto a las ganancias		(12,652,341)	(21,916,038)
Gasto por impuesto a las ganancias	15	(322,200)	(843,938)
Resultado del período		(12,974,541)	(22,759,976)
Otro resultado integral			
Bajas por revaluación de propiedades y equipo		(85,384)	-
Subtotal		(85,384)	-
Resultado integral total del año		(13,059,925)	(22,759,976)
Resultado del período por acción en pesos		(305)	(534)

Las notas que se acompañan son parte integral de los estados financieros intermedios condensados consolidados.


José Antonio de Brigard Pombo
Representante Legal (*)


Gabriel Mauricio Méndez Guarnizo
Contador (*)
Tarjeta Profesional No. 103786-T


Javier Mauricio Enciso Rincón
Revisor Fiscal
Tarjeta Profesional No. 80661-T
Designado por PwC Contadores y Auditores S. A. S.
(Véase mi informe del 11 de mayo de 2022)

(*) Los suscritos Representante Legal y Contador Público certificamos que hemos verificado previamente las afirmaciones contenidas en estos estados financieros intermedios condensados consolidados y que los mismos han sido preparados de acuerdo con información tomada fielmente de los libros de contabilidad de la Compañía.

RCN TELEVISIÓN S. A. Y SUBORDINADA
ESTADO DE CAMBIOS EN EL PATRIMONIO CONSOLIDADO CONDENSADO DE PERIODO INTERMEDIO
POR LOS PERIODOS TERMINADOS EL 31 DE MARZO DE 2022 Y 2021
(Cifras expresadas en miles de pesos colombianos)


	Capital suscrito y pagado	Prima de emisión	Reserva legal	Reservas ocasionales	Utilidades retenidas	Resultado del período	Resultados acumulados	Otro resultado integral	Total
Por el periodo terminado el 31 de marzo de 2021:									
Saldo al 1 de enero de 2021	42,583,782	482,678,715	6,000,015	55,186,927	73,461,549	(87,571,457)	(373,811,929)	88,007,655	286,535,257
Resultado del período	-	-	-	-	-	(22,759,976)	-	-	(22,759,976)
Traslado del resultado del ejercicio anterior	-	-	-	-	-	87,571,457	(87,571,457)	-	-
Otro resultado integral	-	-	-	-	-	-	-	-	-
Saldo al 31 de marzo de 2021 (No Auditado)	42,583,782	482,678,715	6,000,015	55,186,927	73,461,549	(22,759,976)	(461,383,386)	88,007,655	263,775,281

	Capital suscrito y pagado	Prima de emisión	Reserva legal	Reservas ocasionales	Utilidades retenidas	Resultado del período	Resultados acumulados	Otro resultado integral	Total
Por el periodo terminado el 31 de marzo de 2022:									
Saldo al 1 de enero de 2022	42,583,782	482,678,715	6,000,015	55,186,927	73,461,549	(24,216,255)	(461,383,386)	93,958,696	269,270,043
Resultado del período	-	-	-	-	-	(12,974,541)	-	-	(12,974,541)
Traslado del resultado del ejercicio anterior	-	-	-	-	-	24,216,255	(24,216,255)	-	-
Otro resultado integral	-	-	-	-	-	-	-	(85,384)	(85,384)
Saldo al 31 de marzo de 2022 (No Auditado)	42,583,782	482,678,715	6,000,015	55,186,927	73,461,549	(12,974,541)	(485,599,641)	93,873,312	255,210,118

Las notas que se acompañan son parte integral de los estados financieros intermedios condensados consolidados.

José Antonio de Brigard Pombo
Representante Legal (*) 747

Gabriel Mauricio Méndez Guarnizo
Contador (*)
Tarjeta Profesional No. 103786-T


Javier Mauricio Enciso Rincón
Revisor Fiscal
Tarjeta Profesional No. 80661-T
Designado por PwC Contadores y Auditores S. A. S.
(Véase mi informe del 11 de mayo de 2022)

(*) Los suscritos Representante Legal y Contador Público certificamos que hemos verificado previamente las afirmaciones contenidas en estos estados financieros intermedios condensados consolidados y que los mismos han sido preparados de acuerdo con información tomada fielmente de los libros de contabilidad de la Compañía.

RCN TELEVISIÓN S. A. Y SUBORDINADA
ESTADO DE FLUJOS DE EFECTIVO CONSOLIDADO CONDENSADO DE PERIODO INTERMEDIO
POR LOS PERIODOS TERMINADOS EL 31 DE MARZO DE 2022 Y 2021

(Cifras expresadas en miles de pesos colombianos)

		Por el periodo de tres meses terminado el 31 de marzo de (No Auditado)	
	Notas	2022	2021
Flujos de efectivo de las actividades de operación			
Resultado del período		(12,974,541)	(22,759,976)
Ajustes para conciliar el resultado del período con el efectivo neto generado por las actividades de operación:			
Depreciación de propiedades y equipo	22	5,091,500	4,747,994
Amortización de intangibles	20	67,988,607	60,819,134
Pérdida en retiro de propiedades y equipo		245,530	-
Método de participación, inversiones en asociadas	24	17,408	2,890,321
Impuesto sobre la renta y diferido	15	322,200	843,938
Recuperación por deterioro de clientes	17	(2,186,885)	(1,152,579)
Deterioro de deudores varios	17	114,789	81,378
Deterioro de activos		71,236	1,380,000
Deterioro de intangibles	8	1,732,257	4,404,809
Intereses causados obligaciones financieras	25	4,438,785	4,246,706
Intereses Concesión costo amortizado	14	339,003	218,143
Otras inversiones		(290,263)	-
Intereses por arrendamiento financiero	14	9,245	19,349
Cambios en activos y pasivos:			
Deudores comerciales y otras cuentas por cobrar		33,612,164	18,334,544
Inventarios		136,215	(159,055)
Activos por impuestos corrientes		(2,074,602)	(1,742,327)
Otros activos no financieros		481,234	717,187
Acreedores comerciales y otras cuentas por pagar		2,713,147	5,925,975
Beneficios a los empleados		226,270	(765,634)
Provisiones		25,809	24,706
Otros pasivos no financieros		(5,526,967)	(6,053,703)
Efectivo neto generado por las actividades de operación		94,512,141	72,020,910
Flujos de efectivo de las actividades de inversión			
Adquisiciones de propiedades y equipo	22	(1,848,650)	(3,658,670)
Aumento de intangibles	20	(70,794,295)	(69,549,103)
Efectivo neto usado en las actividades de inversión		(72,642,945)	(73,207,773)
Flujos de efectivo de las actividades de financiación			
Aumento de obligaciones financieras	25	-	1,979,356
Disminución de obligaciones financieras	25	(3,838,651)	(4,294,234)
Intereses pagados obligaciones financieras	25	(4,474,894)	(4,305,593)
Pagos por arrendamiento	28	(132,894)	(130,787)
Efectivo neto usado en las actividades de financiación		(8,446,439)	(6,751,258)
Aumento (disminución) neto del efectivo y equivalentes de efectivo		13,422,757	(7,938,121)
Efectivo y equivalentes de efectivo al inicio del período		88,557,198	104,890,915
Efectivo y equivalentes de efectivo al final del período		101,979,955	96,952,794

Las notas que se acompañan son parte integral de los estados financieros intermedios condensados consolidados.

José Antonio de Brigard Pombo
Representante Legal (*)

Gabriel Mauricio Méndez Guarnizo
Contador (*)
Tarjeta Profesional No. 103786-T

Javier Mauricio Enciso Rincón
Revisor Fiscal
Tarjeta Profesional No. 80661-T
Designado por PwC Contadores y Auditores S. A. S.
(Véase mi informe del 11 de mayo de 2022)

(*) Los suscritos Representante Legal y Contador Público certificamos que hemos verificado previamente las afirmaciones contenidas en estos estados financieros intermedios condensados consolidados y que los mismos han sido preparados de acuerdo con información tomada fielmente de los libros de contabilidad de la Compañía.

RCN TELEVISIÓN S. A. Y SUBORDINADA
NOTAS A LOS ESTADOS FINANCIEROS CONSOLIDADOS CONDENSADOS INTERMEDIOS
AL Y POR EL PERIODO DE TRES MESES TERMINADO EL 31 DE MARZO DE 2022

(Con cifras comparativas al 31 de diciembre de 2021 y por el período de tres meses terminado el 31 de marzo de 2021)
(Cifras expresadas en miles de pesos colombianos, excepto que se indique algo diferente)

1. ENTIDAD QUE REPORTA

Estos estados financieros intermedios condensados consolidados incluyen los estados financieros de RCN Televisión S. A. y su subordinada NTN24 S. A. S. (en adelante el Grupo).

RCN Televisión S. A. es una sociedad constituida de acuerdo con las leyes colombianas el 15 de abril de 1997 mediante Escritura Pública No. 680 de la Notaría 17 de Bogotá, con una duración de 50 años que termina el 15 de abril del año 2047, domiciliada en Bogotá.

RCN Televisión S. A. tiene por objeto social la prestación y explotación del servicio de televisión y demás servicios de telecomunicaciones; así como la producción, realización, compra, venta, arrendamiento, importación, exportación y, en general, la comercialización y explotación de toda clase de obras y producciones cinematográficas y audiovisuales.

El controlador directo de RCN Televisión S. A., es Corbe S. A. S. y el principal accionista es Servinsa OAL S. A. S., que tiene una participación del 32.12% y hace parte de la **Organización Ardila Lülle (en adelante la Organización o OAL)**. RCN Televisión S. A. ejerce el control directo sobre la subordinada NTN24 S. A. S. con una participación del 100%.

Mediante Resolución No. 582 del 24 de noviembre de 1997, la Junta Directiva de la Comisión Nacional de Televisión (ahora Comisión de Regulación de Comunicaciones) adjudicó a RCN Televisión S. A. la Concesión para la Operación y Explotación del Canal Nacional de Operación Privada "N1" en las condiciones, términos y frecuencias determinadas en la licitación No. 003 de 1997, protocolizada mediante el Contrato de Concesión No. 140 suscrito con la Comisión Nacional de Televisión "CNTV" el 26 de diciembre de 1997 con un plazo de ejecución de 10 años, contados a partir del inicio de operaciones del Canal Nacional de Operación Privada (11 de enero de 1999) y prorrogables por una sola vez y por el mismo término del contrato original.

El 8 de enero de 2009, mediante Resolución No. 001 la CNTV (ahora Comisión de Regulación de Comunicaciones) aprobó la prórroga del Contrato de Concesión No. 140 de 1997 a RCN Televisión S. A. y el 9 de enero de 2009 se suscribió el Otro Sí correspondiente, por el término de 10 años contados a partir del 11 de enero de 2009.

El 17 de abril de 2018 RCN Televisión S. A., suscribió con la Autoridad Nacional de Televisión (ANTV) ahora sustituida por el "Ministerio de Tecnologías de la Información y las Comunicaciones y la Comisión de Regulación de Comunicaciones (CRC)", el Otro Sí No. 13 - Prórroga 2 al Contrato de Concesión No. 140 de 1997, mediante el cual se extiende la concesión para la operación y explotación del canal de televisión privado por 10 años contados a partir del 11 de enero de 2019. RCN Televisión S. A. pagará al Fondo Único de Tecnologías de la Información y las Comunicaciones, por concepto de la prórroga la suma de \$130.087.138.430 pesos colombianos de abril de 2018 actualizados a enero de 2019 con la inflación certificada por el DANE. Inicialmente en 2018 el valor de la prórroga debía ser cancelado por RCN Televisión S. A., en forma diferida en un plazo de 2 años, contados a partir del 11 de enero de 2019 mediante 8 pagos en períodos trimestrales anticipados. Para esta prórroga se considerará como tasa de descuento del 2.5% trimestral. Posteriormente, con la Resolución No. 2765 de 11 de octubre de 2019 cambia el pago pendiente de la Concesión o su prórroga de acuerdo con la siguiente regla:

El precio de la prórroga que se encuentra pendiente por pagar a la fecha de expedición de la Resolución No. 2765 deberá pagarse en nueve (9) cuotas anuales pagaderas el 11 de octubre de cada año a partir de 2020, y el valor de cada cuota será ajustado, anualmente, en el mismo porcentaje de variación anual de Índice de Precios al Consumidor (IPC) del año inmediatamente anterior. Por la emergencia económica y sanitaria la primera cuota que se debía cancelar en octubre de 2020, se dio plazo hasta noviembre de 2021; fecha en la que se realizó su respectivo pago. La segunda cuota se canceló en octubre de 2021 según la programación del pago de la prórroga.

Según la Ley No. 1978 del 25 de julio de 2019, mediante la cual se moderniza el sector de las Tecnologías de la Información y las Comunicaciones (TIC), se distribuyeron las competencias, se creó un regulador único y se dictaron otras disposiciones. El Ministerio de Tecnologías de la Información y las Comunicaciones y la Comisión de Regulación de Comunicaciones, de acuerdo con las competencias que se transfirieron por medio de la Ley, sustituyeron a la Autoridad Nacional de Televisión (ANTV). Con base en lo anterior el Ministerio de Tecnologías de la Información y las Comunicaciones expidió la Resolución No. 2765 de 11 de octubre de 2019 por la cual se renovó el permiso para el uso del espectro radioeléctrico a RCN Televisión S. A. y se le permitió acogerse al régimen de habilitación general.

1.1 Negocio en marcha

RCN Televisión S. A. ha suscrito la renovación del contrato de Concesión descrito anteriormente por un plazo de 10 años, el cual entró en vigor a partir de enero de 2019, lo que confirma que la administración y sus accionistas tienen serios planes e intenciones de apoyo, respaldo, soporte del crecimiento y consolidación de las operaciones en el corto, mediano y largo plazo como negocio en marcha.

RCN TELEVISIÓN S. A. Y SUBORDINADA
NOTAS A LOS ESTADOS FINANCIEROS CONSOLIDADOS CONDENSADOS INTERMEDIOS
AL Y POR EL PERIODO DE TRES MESES TERMINADO EL 31 DE MARZO DE 2022

(Con cifras comparativas al 31 de diciembre de 2021 y por el período de tres meses terminado el 31 de marzo de 2021)
(Cifras expresadas en miles de pesos colombianos, excepto que se indique algo diferente)

Los estados financieros intermedios condensados consolidados han sido preparados bajo el supuesto de que el Grupo está en funcionamiento y continuará como un negocio en marcha.

La Organización a la que pertenece el Grupo ha venido manteniendo un constante respaldo administrativo y financiero ratificando en los recursos recibidos en enero de 2021 por \$1,129,579 por parte de pago de la capitalización a RCN Televisión S. A. en el 2020 por \$78,000,000 que fue efectuada en el último trimestre del mismo año, para dar cumplimiento al plan estratégico de 2021 y 2020.

En el último cuatrimestre de 2021, RCN Televisión S. A. gestionó con las entidades financieras un reperfilamiento y/o novación de deuda que se aprobó por la Junta Directiva de RCN Televisión S. A. junto con el aval de la Organización y la aceptación y firma por parte de cada entidad financiera; en este sentido no se incrementa el monto de las obligaciones actuales sino que la misma se sustituye mediante proceso de novación y recomposición obteniendo condiciones más favorables para RCN Televisión S. A. (ver Nota 25).

Para el año 2021 y 2022, el Grupo tiene implementado un plan estratégico basado en los pilares que se indican a continuación, y alineado con la extensión de declaratoria de emergencia sanitaria y económica generada por el Gobierno Nacional.

- a) Fortalecer la generación de nuevo contenido, ya sea de manera directa o a través de terceros y gestión eficiente de repeticiones.

Durante el 2021 RCN Televisión S. A. trabajo y adelanto la generación de nuevos contenidos conllevando un cumplimiento en los ingresos presupuestados e incremento en el rating durante la emisión de los nuevos programas como MasterChef Celebrity, Café con aroma de mujer y Enfermeras transmitido en el horario prime time.

A partir del inicio de la emergencia sanitaria y económica declarada por el gobierno, RCN TV adoptó una política de emisión en parrilla de repeticiones de contenido propio del canal que se encuentra disponible en el inventario generando un mínimo costo de programación. Durante los últimos cuatro meses de 2020 se inició la reactivación de las grabaciones de las producciones suspendidas por las restricciones del gobierno dada la pandemia, para que en 2021 puedan empezar a emitirse.

Durante el primer trimestre de 2022, 2021 y 2020 se estimaba una reducción de ingresos en pauta dada la disminución de inversión en mercadeo durante el tiempo de la emergencia sanitaria y económica y sus aplicaciones, pero con una buena gestión comercial con corte a diciembre de 2021 y 2020 comparado con el total de ventas de años anteriores y adicional con la gestión de la emisión de pauta pagada de forma anticipada para que se convierta en ingreso corriente, da como resultado dos años sostenibles y crecientes a partir del último año.

- b) Continuidad del plan estricto de reducción solo para costos y gastos recurrentes, optimizando la estructura operacional y, haciendo al Grupo más eficiente, con procesos que generan sinergias continuas.
- c) Se continua con la generación de nuevos ingresos en unidades de negocio como digital, que son las nuevas alternativas que la tecnología está generando como Fácil Aviso y Market Place RCN.
- d) Fortalecimiento de la unidad de negocios de ventas internacionales, con la incursión en una nueva forma de venta anticipada de las producciones, que además de ser una buena oportunidad de ingresos, permite recibir recursos de caja de los terceros interesados en el producto para financiar las producciones.
- e) Reforzamiento en la estructura financiera. Desde el último trimestre de 2019 y continuando en el 2020 y 2021 la estructura financiera del Grupo se ha venido ajustando desde el organigrama y junto con el plan de mejoramiento se ajustó hasta la forma y prácticas de negociación con proveedores y clientes, y se aumentaron los seguimientos y controles para realizar el monitoreo del plan de austeridad y eficiencia financiera.
- f) Minimizar los riesgos jurídicos en la operación del Canal y sus negocios alternos, para generar planes conservadores que disminuyan el pago de indemnizaciones por nuevos procesos legales con terceros.

Con el Decreto 658 del 13 de mayo de 2020 por el cual se disponen medidas para garantizar la operación de los medios abiertos radiodifundidos y la televisión comunitaria en el marco de Emergencia Económica, Social y Ecológica en todo el territorio nacional, se otorga un plazo razonable que se ha estimado en (6) meses después de terminada la declaratoria de emergencia sanitaria para cumplir con la obligación legal contenida en el artículo 62 de la Ley 182 de 1995, por ende la cuota que se debía pagar por la Concesión al Fondo Único de Tecnologías de la Información y las Comunicaciones el día 11 de octubre de 2020 se aplazó para el 2021. La primera cuota que se debía cancelar en octubre de 2020, se dio plazo hasta 30 de noviembre de 2021 por valor de \$11,540,033; fecha en la que se realizó su respectivo pago. La segunda cuota se canceló el 11 de octubre de 2021 por valor de \$9,636,903 según la programación del pago de la prórroga.

RCN TELEVISIÓN S. A. Y SUBORDINADA
NOTAS A LOS ESTADOS FINANCIEROS CONSOLIDADOS CONDENSADOS INTERMEDIOS
AL Y POR EL PERIODO DE TRES MESES TERMINADO EL 31 DE MARZO DE 2022

(Con cifras comparativas al 31 de diciembre de 2021 y por el período de tres meses terminado el 31 de marzo de 2021)
(Cifras expresadas en miles de pesos colombianos, excepto que se indique algo diferente)

En el 2020 RCN Televisión S. A. solicitó el subsidio de nómina creado por el Gobierno Nacional del pago hasta del 40% del sueldo de los trabajadores formales que ganan un salario mínimo legal mensual vigente por la emergencia económica por los meses de abril y mayo de 2020. Lo anterior dado que solo en esos meses la disminución de ventas con respecto al mismo mes del año anterior fue significativa y se encontraba dentro de la normativa para este tipo de subvenciones, para los meses siguientes y durante el 2021 no se ha solicitado puesto la disminución en ventas no se encuentra dentro de esos parámetros y han sido meses donde el ingreso ha tenido un buen comportamiento dentro de la actual situación económica.

En el 2020 RCN Televisión S. A. en el mes de septiembre solicitó préstamos al Banco de Bogotá por \$20,000 millones a un plazo de 5 años y Banco Davivienda por \$15,000 millones a un plazo de 5 años, ambos préstamos con la garantía del Fondo Nacional de Garantías S. A. según Circular Normativa Externa No. 038 de julio 9 de 2020, dentro de la línea de garantía para Sectores más Afectados del Programa de Garantías "Unidos por Colombia" para respaldar créditos a empresas que en el ejercicio de su actividad económica han sido afectadas por la emergencia social y sanitaria decretada por el Gobierno Nacional.

RCN Televisión S. A. en el mes de septiembre de 2021 realizó novación de la obligación financiera con el Banco de Bogotá por el mismo valor; en la que se consiguió la disminución considerable de la tasa de interés pactada y el periodo de gracia más amplio para abonos a capital y en el mes de julio de 2021 realizó novación con Bancolombia para mejorar la tasa de interés y el período de gracia, con dicha novación canceló la obligación con Davivienda, Bancolombia y abono parcial de capital al Banco de Occidente.

El Grupo continúa gozando de una alta reputación en el sistema financiero, donde confirma que el acceso a fuentes de financiamiento que tiene hasta el momento es adecuado y estaría en capacidad de aumentarlo si así lo requiriese el negocio. De igual manera, los accionistas han manifestado su firme intención de seguir apoyando financieramente al Grupo si en futuro llegase a ser requerido.

Covid-19

El 11 de marzo de 2020 la Organización Mundial de la Salud declaró el brote de Coronavirus COVID-19 como pandemia debido a su rápida y fácil propagación en el mundo. El Gobierno colombiano ha venido tomando diferentes acciones para contener y mitigar sus efectos en el país. Dentro de estas acciones se encuentra la cuarentena obligatoria en el territorio nacional, la cual se ha ido ampliando en el tiempo, generando que las empresas adopten diferentes medidas para seguir operando a pesar de la pandemia.

En el caso del Grupo, la administración en conjunto con los Accionistas en 2020 y 2021 evaluó de forma constante los impactos de estas medidas en la operación; no obstante, lo anterior, siempre se pudo anticipar a los impactos frente a las medidas adoptadas, a la fecha aún en el país se encuentra sufriendo los efectos de la pandemia pero se estima que en 2022 los efectos de la economía se vean afectados por otros temas macroeconómicos diferentes a la posible terminación de la pandemia y que los mismos de alguna forma pudiesen impactar los estados financieros posteriores.

De acuerdo con los constantes análisis que se realizan de los impactos del COVID-19, se esperaba para el año 2020 y 2021 una reducción de ventas en las unidades de BTL y Productora de comerciales, por lo cual RCN Televisión S. A. fortaleció la búsqueda y generación de nuevos ingresos en unidades de negocio como digital al ser nuevas alternativas que la tecnología está ofreciendo.

A continuación, se describen algunos efectos observados en la situación financiera y operaciones del Grupo de forma complementaria a las expuestas anteriormente.

- 1) Los instrumentos financieros que están dentro del alcance del modelo de pérdida crediticia esperada (PCE) de la NIIF 9 (préstamos, cuentas comerciales y otras cuentas por cobrar, han sido evaluados considerando impactos de COVID-19 en la PCE. En los seguimientos mensuales de los comités de cartera nacional y del exterior no se ha evidenciado un deterioro material en el cumplimiento de la recuperación de la cartera. Con base en el seguimiento del recaudo, los porcentajes de ejecución frente a los estimados han sido muy positivos y acordes a los ciclos del negocio, solo se evidenciaron tres clientes al inicio de la pandemia no materiales que han solicitado reestructuración por emergencia económica y sobre ellos se han aplicado provisiones adicionales al cálculo de deterioro para adicionar un reconocimiento de riesgo adicional, durante el 2021 se recuperó la mayoría de los casos reestructurados.
- 2) Durante el último trimestre de 2021 se contó con una firma independiente con alta experiencia en Avalúos para que realice las mediciones bajo la normativa contable de los activos que cumplan dos años sin proceso de valuación y medición técnica, con base en este proceso de medición técnica se aseguró la evaluación de posibles efectos de precios en el mercado que se pudiesen haber generado por la actual emergencia económica y sanitaria. Durante el año 2021 se reconocieron en el estado consolidado de resultados integrales utilidades en valoración de propiedades y equipo que se midieron por el costo revaluado por \$16,352,078.

RCN TELEVISIÓN S. A. Y SUBORDINADA
NOTAS A LOS ESTADOS FINANCIEROS CONSOLIDADOS CONDENSADOS INTERMEDIOS
AL Y POR EL PERIODO DE TRES MESES TERMINADO EL 31 DE MARZO DE 2022

(Con cifras comparativas al 31 de diciembre de 2021 y por el período de tres meses terminado el 31 de marzo de 2021)
(Cifras expresadas en miles de pesos colombianos, excepto que se indique algo diferente)

En la medición de pasivos financieros relacionados con los arrendamientos de largo plazo reconocidos bajo la NIIF 16 es importante tener en cuenta que el Grupo no solicitó ni ha recibido ajustes o alivios en reducciones sobre dichos contratos por cuanto no se ha tenido una afectación en la medición actual de los mismos.

Otros asuntos

Se evaluó el deterioro potencial de otros activos no financieros como las inversiones que se miden por el método de participación o los inventarios reconociendo al 31 de diciembre de 2021 y 2020 incrementos en las provisiones de este tipo de activos. Se efectuaron cargos a los resultados de diciembre de 2021 y 2020 en relación con la depreciación de propiedades y equipo e intangibles que se determinan con base en métodos de línea recta a pesar de que en algunos meses de la emergencia económica no fueron utilizados. Se evaluó al 31 de diciembre de 2021 y 2020 la constitución de provisiones pasivas sin que a esa fecha se hubiesen identificado decisiones que impliquen la aparición de obligaciones adicionales que tengan una alta probabilidad de salida de recursos.

2. MARCO TÉCNICO NORMATIVO

La información financiera intermedia condensada consolidada ha sido preparada de acuerdo con la Norma Internacional de Contabilidad 34 (NIC 34) – Información Financiera Intermedia, contenida en las Normas de Contabilidad y de Información Financiera aceptadas en Colombia (NCIF) establecidas en la Ley 1314 de 2009, reglamentadas por el Decreto Único Reglamentario 2420 de 2015, modificado por los Decretos 2496 de 2015, 2131 de 2016, 2170 de 2017, 2483 de 2018 y 2270 de 2019. Las NCIF aplicables se basan en las Normas Internacionales de Información Financiera (NIIF), junto con sus interpretaciones, emitidas por el Consejo de Normas Internacionales de Contabilidad (International Accounting Standards Board – IASB, por sus siglas en inglés); las normas de base corresponden a las traducidas oficialmente al español y emitidas por el IASB hasta el 31 de diciembre de 2018.

El Decreto 938 de 2021 actualizó los marcos técnicos de las Normas de Contabilidad y de Información Financiera aceptadas en Colombia incorporando principalmente enmiendas a las normas efectuadas por el IASB entre los años 2019 y 2020, para su aplicación es obligatoria en Colombia a partir del 1 de enero de 2023.

Para efectos legales en Colombia, los estados financieros separados son los estados financieros principales.

Estos estados financieros intermedios condensados consolidados fueron preparados para cumplir con las disposiciones legales a la que está sujeto RCN Televisión S. A. como entidad legal independiente.

2.1 Aprobación de los estados financieros

Los estados financieros intermedios condensados consolidados correspondientes al período del 31 de marzo de 2022, fueron autorizados para su emisión por el presidente de RCN Televisión S. A. el 11 de mayo de 2022.

3. BASES DE MEDICIÓN

Los estados financieros intermedios condensados consolidados han sido preparados sobre la base del costo histórico con excepción de las siguientes partidas importantes incluidas en el estado de situación financiera:

- Los instrumentos financieros no derivados al valor razonable con cambios en resultado que son medidos al valor razonable.
- Las propiedades de inversión y las propiedades y equipo que se registran al costo revaluado, que son medidas al valor razonable.

4. BASES DE PREPARACIÓN

RCN Televisión S. A. tiene definido por estatutos efectuar un corte de sus cuentas, preparar y difundir estados financieros consolidados de propósito general una vez al año, al 31 de diciembre.

RCN TELEVISIÓN S. A. Y SUBORDINADA
NOTAS A LOS ESTADOS FINANCIEROS CONSOLIDADOS CONDENSADOS INTERMEDIOS
AL Y POR EL PERIODO DE TRES MESES TERMINADO EL 31 DE MARZO DE 2022

(Con cifras comparativas al 31 de diciembre de 2021 y por el período de tres meses terminado el 31 de marzo de 2021)
(Cifras expresadas en miles de pesos colombianos, excepto que se indique algo diferente)

4.1 Moneda funcional y de presentación

Las partidas incluidas en los estados financieros intermedios condensados consolidados del Grupo se expresan en la moneda del ambiente económico primario donde opera la entidad (pesos colombianos). Los estados financieros intermedios condensados consolidados se presentan en pesos colombianos, que es la moneda funcional del Grupo y la moneda de presentación. Toda la información es presentada en miles de pesos, excepto que se indique algo diferente, y ha sido redondeada a la unidad más cercana.

5. USO DE JUICIOS Y ESTIMACIONES

La preparación de los estados financieros intermedios condensados consolidados de conformidad con las Normas de Contabilidad y de Información Financiera aceptadas en Colombia requiere que la administración realice juicios, estimaciones y supuestos que afectan la aplicación de las políticas contables y los montos de activos, pasivos y pasivos contingentes en la fecha del balance, así como los ingresos y gastos del año. Los resultados reales pueden diferir de estas estimaciones.

Las estimaciones y supuestos relevantes son revisados regularmente. Las revisiones de las estimaciones contables son reconocidas en el período en que la estimación es revisada y en cualquier período futuro afectado.

6. POLITICAS CONTABLES SIGNIFICATIVAS

Las políticas contables adoptadas para la preparación de los estados financieros intermedios condensados consolidados son uniformes con aquellas utilizadas en la presentación de los estados financieros anuales de la Compañía correspondientes al ejercicio finalizado al 31 de diciembre de 2021.

7. INGRESOS DE ACTIVIDADES ORDINARIAS

El siguiente es el detalle de los ingresos de actividades ordinarias por el año terminado el 31 de marzo:

	<u>2022</u>	<u>2021</u>
Prestación de servicios:		
Pauta publicitaria	66,445,397	64,627,687
Producción de comerciales	13,042,525	3,395,124
Programación y entretenimiento	10,408,158	10,218,109
Servicios técnicos de producción	5,160,921	4,693,405
Varios	883,492	830,538
Menos: Devoluciones y descuentos	(501,295)	(1,861,612)
Total ingresos de actividades ordinarias	<u>95,439,198</u>	<u>81,903,251</u>

8. COSTO DE VENTAS

El siguiente es el detalle del costo de ventas por el año terminado el 31 de marzo:

	<u>2022</u>	<u>2021</u>
Prestación de servicios:		
Pauta publicitaria	44,860,034	41,667,396
Servicios técnicos y producción	5,316,984	3,996,266
Programación y entretenimiento	3,463,389	1,821,047
Deterioro de intangibles	1,732,257	4,404,808
Producción de comerciales	1,380,882	2,169,716
Canales temáticos	1,304,437	1,542,525
BTL	821,329	443,740
Digital	749,372	465,868
COVID-19 producciones (i)	-	(8,919)
Varios	(87,203)	376,159
Total costo de ventas	<u>59,541,481</u>	<u>56,878,606</u>

(i) Corresponde a los costos incurridos por el Grupo, para las producciones que están suspendidas producto de la emergencia económica y sanitaria, principalmente en el primer año de la pandemia.

RCN TELEVISIÓN S. A. Y SUBORDINADA
NOTAS A LOS ESTADOS FINANCIEROS CONSOLIDADOS CONDENSADOS INTERMEDIOS
AL Y POR EL PERIODO DE TRES MESES TERMINADO EL 31 DE MARZO DE 2022

(Con cifras comparativas al 31 de diciembre de 2021 y por el período de tres meses terminado el 31 de marzo de 2021)
(Cifras expresadas en miles de pesos colombianos, excepto que se indique algo diferente)

9. OTROS INGRESOS

El siguiente es el detalle de los otros ingresos por el año terminado el 31 de marzo:

	<u>2022</u>	<u>2021</u>
Otras ventas (i)	706,255	875,315
Reintegros (ii)	641,280	63,942
Recuperaciones	315,581	292,788
Indemnizaciones (iii)	313,788	2,189
Aprovechamientos	169,668	32,893
Diversos	-	(1,570)
Total otros ingresos	<u>2,146,572</u>	<u>1,265,557</u>

- (i) Durante el primer trimestre de 2022, las otras ventas corresponden principalmente a Colombia Móvil por \$16,617; LATV LLC por \$101,280; Radio Cadena Nacional por \$12,605; SAYCO por \$87,169; WIN Sports por \$417,592.
- (ii) Corresponde principalmente a Comercial Nutresa por \$\$298,852 y Radio Cadena Nacional por \$238,479.
- (iii) El incremento obedece al pago de indemnizaciones por parte de las aseguradoras correspondiente a siniestros en la estación de transmisión en la isla de Providencia, en las instalaciones del canal y por hurtos de equipos técnicos.

10. GASTOS DE ADMINISTRACIÓN

El siguiente es el detalle de los gastos de administración por el año terminado el 31 de marzo:

	<u>2022</u>	<u>2021</u>
Beneficios a los empleados (i)	6,705,586	5,459,698
Servicios(ii)	2,478,784	1,768,426
Honorarios (iii)	2,392,069	2,803,518
Depreciaciones	653,708	600,130
Seguros	426,651	383,688
Mantenimiento y reparaciones	291,180	249,663
Amortizaciones	194,468	101,885
Arrendamientos	173,701	192,680
Contribuciones y afiliaciones	108,338	73,693
Gastos de viaje	87,827	65,960
Gastos legales	6,337	5,977
Impuestos (Predial, vehicular, espectáculos y azar)	3,006	-
Diversos	463,815	222,000
Total gastos de administración	<u>13,985,470</u>	<u>11,927,318</u>

- (i) Se genera principalmente por los incrementos salariales a partir de enero de 2022.
- (ii) Corresponde principalmente a servicio de aseo y vigilancia por \$940,680; servicios temporales por \$141,424; servicio de actualización de software por \$776,427; servicio de teléfono por \$102,034; servicio de software por \$143,662. (2021 - servicio de aseo y vigilancia por \$816,958; servicios temporales por \$78,844; servicio de actualización de software por \$346,502; servicio de teléfono por \$98,857; servicio de software por \$83,470).
- (iii) Corresponde principalmente a honorarios de asesoría jurídica por \$862,830; consultoría tecnológica \$186,579; revisoría fiscal por \$ 88,431 y otros honorarios \$1,217,340. (2021 - asesoría jurídica por \$1,314,125, Consultoría Tecnológica por \$124,045, Revisoría Fiscal \$96,428 y otros honorarios \$1,267,120).

RCN TELEVISIÓN S. A. Y SUBORDINADA
NOTAS A LOS ESTADOS FINANCIEROS CONSOLIDADOS CONDENSADOS INTERMEDIOS
AL Y POR EL PERIODO DE TRES MESES TERMINADO EL 31 DE MARZO DE 2022

(Con cifras comparativas al 31 de diciembre de 2021 y por el período de tres meses terminado el 31 de marzo de 2021)
(Cifras expresadas en miles de pesos colombianos, excepto que se indique algo diferente)

11. GASTOS DE DISTRIBUCIÓN

El siguiente es el detalle de los gastos de distribución por el año terminado el 31 de marzo:

	2022	2021
Beneficios a los empleados	7,224,607	7,867,140
Comisiones agencias de publicidad (i)	5,878,676	3,267,576
Servicios	4,706,023	4,880,977
Amortizaciones	3,684,935	3,759,747
Uso de frecuencias	1,393,484	1,320,891
Honorarios	1,383,577	1,062,360
Depreciaciones	1,318,276	1,248,652
Derechos de autor	1,233,274	1,152,311
Impuestos (Industria y comercio, predial, vehicular)	593,288	542,878
ANTV – Fondo de televisión pública	511,869	1,156,302
Arrendamientos	477,217	444,300
Participación en ventas internacionales	408,203	270,643
Seguros	326,719	282,097
Mantenimiento y reparaciones	317,302	342,738
Contribución energía	276,980	249,696
Gastos de viaje	181,374	171,282
Contribuciones y afiliaciones	146,878	134,639
Deterioro fiscal (ii)	128,000	1,380,000
Gastos legales	38,911	45,827
Adecuaciones e instalaciones	17,698	11,029
Diversos	431,875	157,700
Total gastos de distribución	30,679,166	29,748,785

(i) Corresponde a los incentivos de las agencias de publicidad, debido al crecimiento en ventas en pauta publicitaria con respecto al año inmediatamente anterior.

(ii) El deterioro se aplicó a los descuentos tributarios por descontar, debido al riesgo de uso y temporalidad de estos.

12. OTROS GASTOS

El siguiente es el detalle de los otros gastos por el año terminado el 31 de marzo:

	2022	2021
Impuestos asumidos	326,760	108,661
Pérdida en venta y retiro de propiedades y equipo	70,842	-
Multas, sanciones y litigios	47,105	71,004
Donaciones	600	1,033
Diversos	819,541	1,873,043
Total otros gastos	1,264,848	2,053,741

13. INGRESOS FINANCIEROS

El siguiente es el detalle de los ingresos financieros por el año terminado el 31 de marzo:

	2022	2021
Intereses (i)	609,936	549,030
Diferencia en cambio	583,902	2,539,462
Descuentos comerciales condicionados	23,334	17,846
Total ingresos financieros	1,217,172	3,106,338

(i) Corresponde principalmente a los intereses de la Fiduciaria Alianza por valor de \$511,686.

RCN TELEVISIÓN S. A. Y SUBORDINADA
NOTAS A LOS ESTADOS FINANCIEROS CONSOLIDADOS CONDENSADOS INTERMEDIOS
AL Y POR EL PERIODO DE TRES MESES TERMINADO EL 31 DE MARZO DE 2022

(Con cifras comparativas al 31 de diciembre de 2021 y por el período de tres meses terminado el 31 de marzo de 2021)
(Cifras expresadas en miles de pesos colombianos, excepto que se indique algo diferente)

14. COSTOS FINANCIEROS

El siguiente es el detalle de los costos financieros por el año terminado el 31 de marzo:

	2022	2021
Intereses por préstamos bancarios	4,438,785	4,246,706
Diferencia en cambio (i)	2,809,116	880,460
Gastos bancarios	520,623	445,768
Gastos bancarios Concesión	339,003	218,143
Intereses por mora	25,808	24,705
Comisiones	11,215	9,862
Intereses arrendamientos	9,245	19,349
Total costos financieros	8,153,795	5,844,993

- (i) Corresponde a la disminución de la tasa representativa de mercado (TRM) al cierre del trimestre.

15. IMPUESTO A LAS GANANCIAS

De acuerdo con la normatividad fiscal vigente, el Grupo está sujeto al impuesto de renta y complementarios. La tarifa aplicable para el año 2021 es 31% y para el 2020 fue 32%. Las rentas fiscales por concepto del impuesto de ganancias ocasionales se gravan a la tarifa del 10%.

La base para determinar el impuesto sobre la renta no puede ser inferior al 0,0% del patrimonio líquido en el último día del ejercicio gravable inmediatamente anterior (renta presuntiva).

La Ley 1819 de 2016, establece a través del Artículo 22 que para la vigencia de 2017 y siguientes, que para la determinación del impuesto sobre la renta y complementarios, en el valor de los activos, pasivos, patrimonio, ingresos, costos y gastos, de los sujetos pasivos de este impuesto obligados a llevar contabilidad, aplicarán los sistemas de reconocimiento y medición, de conformidad con los marcos técnicos normativos contables vigentes en Colombia, cuando la ley tributaria remita expresamente a ellas y en los casos en que esta no regule la materia. En todo caso, la ley tributaria puede disponer de forma expresa un tratamiento diferente, de conformidad con el Artículo 4 de la Ley 1314 de 2009".

La Ley 2155 del 14 de septiembre de 2021 incrementó la tarifa del impuesto de renta al 35% a partir del año 2022, los incrementos en los impuestos diferidos generados por el aumento en la tarifa del impuesto de renta, se reconocieron con cargo a la provisión del impuesto sobre la renta en el estado de resultados, excepto para los cambios relacionados con partidas que previamente fueron reconocidas fuera de los resultados que se reconocen directamente en los otros resultados integrales junto con la partida que los origina. La Compañía no aplicó el tratamiento alternativo planteado por el Decreto 1311 del 20 de octubre de 2021.

15.1 Pérdidas sujetas a fiscalización

- (i) Las declaraciones del impuesto sobre la renta de los años gravables 2016, 2017, 2018, 2019, 2020 y 2021; se encuentran abiertas para revisión por parte de las autoridades tributarias, no se prevén impuestos adicionales con ocasión de una inspección.
- (ii) La declaración del impuesto sobre la renta para la equidad CREE por el año 2016 está sujeta a revisión por las autoridades fiscales; no se prevén impuestos adicionales con ocasión de una inspección.

RCN TELEVISIÓN S. A. Y SUBORDINADA
NOTAS A LOS ESTADOS FINANCIEROS CONSOLIDADOS CONDENSADOS INTERMEDIOS
AL Y POR EL PERIODO DE TRES MESES TERMINADO EL 31 DE MARZO DE 2022

(Con cifras comparativas al 31 de diciembre de 2021 y por el período de tres meses terminado el 31 de marzo de 2021)
 (Cifras expresadas en miles de pesos colombianos, excepto que se indique algo diferente)

15.2 Pérdidas fiscales y excesos de renta presuntiva por compensar

- (i) El siguiente es el detalle de las pérdidas fiscales por compensar en el impuesto sobre la renta, aplicando la fórmula contenida en el Numeral 5 del Artículo 290 de la Ley 1819 del 29 de diciembre de 2016, sobre las pérdidas que se tenían por compensar al 31 de diciembre de 2021:

<u>Años de origen</u>	<u>Renta</u>
2016	66,673,043
2017	83,377,666
2018	208,193,739
2019	150,148,037
2020	65,159,418
2021	14,208,068
Total	587,759,971

Las pérdidas fiscales acumuladas hasta el año 2016, se podrán compensar con las rentas líquidas ordinarias futuras del impuesto sobre la renta, en cualquier tiempo, sin ningún tipo de limitación porcentual. Las pérdidas fiscales de los años 2017, 2018, 2019, 2020 y 2021, se podrán compensar máximo con las rentas líquidas de los siguientes doce (12) años al de su ocurrencia.

- (ii) El siguiente es el detalle de los excesos de la renta presuntiva sobre la ordinaria, en el impuesto sobre la renta, aplicando la fórmula contenida en el numeral 6 del Artículo 290 de la Ley 1819 del 29 de diciembre de 2016, sobre los excesos que se tenían por compensar al 31 de diciembre de 2021:

<u>Años de origen</u>	<u>Renta</u>
2016	15,509,655
2017	13,897,448
2018	10,299,327
2019	3,024,078
2020	1,052,688
2021	-
Total	43,783,196

Los excesos de la renta presuntiva sobre la renta ordinaria se podrán compensar con las rentas ordinarias obtenidas dentro de los cinco años siguientes al de su ocurrencia.

El término general de la firmeza de las declaraciones de renta de 2017 en adelante es de tres (3) años. Para las entidades sujetas a precios de transferencia el término de firmeza fue de seis (6) años hasta el año 2019, a partir del año 2020 son (5) años, este término también aplica para el caso de las declaraciones en que se compensen pérdidas fiscales. Para las declaraciones que generan pérdidas fiscales estas se podrán compensar con las rentas líquidas que obtuvieren en los 12 períodos gravables siguientes.

Con las modificaciones introducidas por el artículo 117 de la Ley 2010 de 2019 el nuevo término de firmeza para las declaraciones del impuesto sobre la renta y complementarios de los contribuyentes que determinen (liquiden) o compensen pérdidas fiscales, o que estén sujetos al régimen de precios de transferencia se reduce a 5 años.

15.3 Provisión para el impuesto sobre la renta

El siguiente es el detalle del impuesto sobre la renta y complementarios reconocido por el periodo terminado el 31 de marzo:

	<u>2022</u>	<u>2021</u>
Impuesto sobre la renta diferido	322,200	843,938
Total impuesto sobre la renta	322,200	843,938

RCN TELEVISIÓN S. A. Y SUBORDINADA
NOTAS A LOS ESTADOS FINANCIEROS CONSOLIDADOS CONDENSADOS INTERMEDIOS
AL Y POR EL PERIODO DE TRES MESES TERMINADO EL 31 DE MARZO DE 2022

(Con cifras comparativas al 31 de diciembre de 2021 y por el período de tres meses terminado el 31 de marzo de 2021)
(Cifras expresadas en miles de pesos colombianos, excepto que se indique algo diferente)

15.4 Pasivo por impuestos diferidos

El siguiente es el detalle del impuesto diferido reconocido por el periodo:

	Marzo 31 2022	Diciembre 31 2021
Impuestos diferidos pasivos	41,937,508	41,615,308
Total impuestos diferidos pasivos	41,937,508	41,615,308

El movimiento neto de los impuestos diferidos durante el periodo es el siguiente:

	Marzo 31 2022	Diciembre 31 2020
Saldos al inicio del período	41,615,308	30,404,939
Cargo al estado de resultados	322,200	1,686,367
Cargo a los otros resultados integrales	-	9,524,002
Saldo al final del período	41,937,508	41,615,308

Las diferencias entre el valor en libros de los activos y pasivos y las bases fiscales de los mismos dan lugar a las siguientes diferencias temporarias que generan impuestos diferidos, calculados y registrados en los períodos terminados al 31 de marzo de 2022 y 31 de diciembre de 2021, con base en las tasas tributarias vigentes como referentes para los años en los cuales dichas diferencias temporarias se revertirán.

	Saldo al 1 de enero de 2021			Saldo al 31 de diciembre de 2021			Saldo al 31 de marzo de 2022		
	Resultados	ORI		Resultados	ORI		Resultados	ORI	
Inversiones	(37,773)	-	-	(37,773)	-	-	(37,773)	-	-
Deudores	238,829	(449,390)	-	(210,561)	-	-	(210,561)	-	-
Propiedades y equipo	(32,565,127)	462,884	(9,524,002)	(41,626,245)	(322,200)	-	(41,948,445)	-	-
Intangibles	(1,723,987)	1,745,346	-	21,359	-	-	21,359	-	-
Propiedades de inversión	1,060,516	(2,050,395)	-	(989,879)	-	-	(989,879)	-	-
Diferencia en cambio	718,721	(339,652)	-	379,069	-	-	379,069	-	-
Diversos	1,903,882	(1,055,160)	-	848,722	-	-	848,722	-	-
Total	(30,404,939)	(1,686,367)	(9,524,002)	(41,615,308)	(322,200)	-	(41,937,508)	-	-

Los activos por impuestos diferidos se reconocen en la medida en que sea probable la realización de este a través de beneficios fiscales futuros. Al 31 de diciembre de 2021 y 2020 el Grupo no ha reconocido impuesto diferido activo sobre las siguientes partidas por no tener la evidencia suficiente para demostrar su posibilidad de recuperación con beneficios fiscales futuros:

	2021	2020
Pérdidas fiscales	587,759,971	573,551,903
Excesos de renta presuntiva	43,783,196	43,783,196
Total	631,543,167	617,335,099

16. EFECTIVO Y EQUIVALENTES AL EFECTIVO

El siguiente es el detalle del efectivo y equivalentes de efectivo:

	Marzo 31 2022	Diciembre 31 2020
Caja	84,120	119,495
Bancos	23,992,256	28,837,336
Derechos fiduciarios - Cartera colectiva abierta	77,903,579	59,600,367
Total efectivo y equivalentes al efectivo (i)	101,979,955	88,557,198

(i) No existen restricciones sobre los saldos que integran el rubro del efectivo y equivalentes de efectivo.

RCN TELEVISIÓN S. A. Y SUBORDINADA
NOTAS A LOS ESTADOS FINANCIEROS CONSOLIDADOS CONDENSADOS INTERMEDIOS
AL Y POR EL PERIODO DE TRES MESES TERMINADO EL 31 DE MARZO DE 2022

(Con cifras comparativas al 31 de diciembre de 2021 y por el período de tres meses terminado el 31 de marzo de 2021)
(Cifras expresadas en miles de pesos colombianos, excepto que se indique algo diferente)

17. DEUDORES COMERCIALES Y OTRAS CUENTAS POR COBRAR

El siguiente es el detalle de los deudores comerciales por cobrar y otras cuentas por cobrar:

	Marzo 31 2022	Diciembre 31 2021
Clientes nacionales	59,591,638	91,824,635
Clientes del exterior	11,342,841	6,840,579
Subtotal	70,934,479	98,665,214
Otras cuentas por cobrar		
Partes relacionadas (ver Nota 32)	19,659,702	25,505,855
Cuentas por cobrar a trabajadores	82,018	92,015
Deudores varios (i)	2,279,997	2,305,276
Subtotal	22,021,717	27,903,146
Deterioro deudores comerciales (ii)	(5,614,366)	(7,801,251)
Deterioro deudores varios	(149,988)	(35,199)
Subtotal (iii)	(5,764,354)	(7,836,450)
Total deudores comerciales por cobrar y otras cuentas por cobrar	87,191,842	118,731,910

(i) El movimiento de la provisión por deterioro del valor de deudores comerciales y otras cuentas por cobrar es el siguiente:

	Marzo 31 2022	Diciembre 31 2020
Saldo a 1 de enero	7,836,450	8,733,540
(Disminución) incremento deterioro deudores comerciales	(2,186,885)	315,191
Incremento (disminución) deterioro deudores varios	114,789	(6,276)
Castigos deudores comerciales	-	(1,206,005)
Total deterioro de deudores comerciales y otras cuentas por cobrar	5,764,354	7,836,450

18. INVENTARIOS

El siguiente es el detalle del inventario:

	Marzo 31 2021	Diciembre 31 2020
Producto terminado	482	-
Materiales, repuestos y accesorios	997,638	1,199,967
Inventario en tránsito	72,002	6,370
Deterioro de inventarios	-	(56,764)
Total inventarios	1,070,122	1,149,573

19. ACTIVOS POR IMPUESTOS CORRIENTES, NETO

El siguiente es el detalle de los activos por impuestos corrientes, neto:

	Marzo 31 2022	Diciembre 31 2020
Anticipo de impuestos de renta y complementarios	13,230,945	11,896,310
Autorretenciones	4,659,275	3,919,308
Descuentos tributarios	21,203,847	21,203,847
Deterioro de activos fiscales (i)	(14,938,778)	(14,810,778)
Total activos por impuestos corrientes	24,155,289	22,208,687

El Grupo en el año 2020, solicitó los saldos a favor del impuesto de renta y complementarios del año 2018 ante la Dirección de Impuestos y Aduanas Nacionales (Dian) por \$2,821,809 y \$6,207,119. Mediante las Resoluciones No. 62829002081110 del 11 de diciembre de 2020 y No. 62829002115350 del 21 de diciembre de 2020; los saldos fueron devueltos en Títulos de Devolución de Impuestos (TIDIS) y se usaron totalmente para el pago de impuestos durante el 2021.

RCN TELEVISIÓN S. A. Y SUBORDINADA
NOTAS A LOS ESTADOS FINANCIEROS CONSOLIDADOS CONDENSADOS INTERMEDIOS
AL Y POR EL PERIODO DE TRES MESES TERMINADO EL 31 DE MARZO DE 2022

(Con cifras comparativas al 31 de diciembre de 2021 y por el período de tres meses terminado el 31 de marzo de 2021)
(Cifras expresadas en miles de pesos colombianos, excepto que se indique algo diferente)

- (i) El deterioro se aplicó a los descuentos tributarios por descontar, debido al riesgo de uso y temporalidad de estos. El valor del deterioro de los descuentos tributarios llevados con cargo a resultados al 31 de marzo de 2022 es por \$128,000 (ver Nota 11).

El siguiente es el movimiento de los activos y pasivos por impuestos corrientes por el periodo al 31 de marzo de 2022 y 31 de diciembre de 2021:

	Activos por impuesto de renta 2022	Pasivos por impuesto de renta 2022	Activos por impuesto de renta 2021	Pasivos por impuesto de renta 2021
Saldo inicial	15,815,618	-	10,373,003	-
Ajuste provisión	(3,904,336)	-	(1,682,502)	-
Autorretenciones	4,659,275	-	3,919,308	-
Retenciones a favor clientes	1,319,663	-	3,205,809	-
Subtotal	17,890,220	-	15,815,618	-
Activos (pasivos) por impuesto corriente neto	17,890,220		15,815,618	
Descuentos tributarios por aplicar	21,203,847		21,203,847	
Deterioro de activos fiscales	(14,938,778)		(14,810,778)	
Subtotal	6,265,069		6,393,069	
Total	24,155,289		22,208,687	

20. ACTIVOS INTANGIBLES

El siguiente es el detalle de los activos intangibles:

	Marzo 31 2022	Diciembre 31 2021
Desarrollo capitalizado	62,731,342	54,127,057
Derechos (i)	44,978,865	48,662,269
Aplicaciones informáticas	2,179,504	2,437,488
Licencia concesión (ii)	97,638,279	101,227,745
Total activos intangibles distintos a la plusvalía	207,527,990	206,454,559
Menos intangibles corto plazo	86,348,911	69,196,823
Intangibles largo plazo	121,179,079	137,257,736

- (i) Corresponde a derechos por exhibición de películas del extranjero y derechos de otras producciones, uso de armamento y anticipos de producciones.
- (ii) Corresponde principalmente a la extensión de la Concesión suscrita con la Autoridad Nacional de Televisión (ANTV) ahora sustituida por el "Ministerio de Tecnologías de la Información y las Comunicaciones y la Comisión de Regulación de Comunicaciones (CRC)", para la operación y explotación del canal de operación privada por 10 años, contado a partir del 11 de enero de 2019.

20.1 Cambios en activos intangibles por clase

	Desarrollo capitalizado	Derechos	Aplicaciones informáticas	Licencias	Total
Costo					
1 de enero de 2021	1,648,432,501	958,453,735	7,593,640	323,738,719	2,938,218,595
Adiciones	250,730,178	38,085,543	1,289,033	-	290,104,754
Trasladados	-	-	(5,440,678)	-	(5,440,678)
31 de diciembre de 2021	1,899,162,679	996,539,278	3,441,995	323,738,719	3,222,882,671
Adiciones	68,789,370	1,929,901	75,024	-	70,794,295
31 de marzo de 2022	1,967,952,049	998,469,179	3,517,019	323,738,719	3,293,676,966

RCN TELEVISIÓN S. A. Y SUBORDINADA
NOTAS A LOS ESTADOS FINANCIEROS CONSOLIDADOS CONDENSADOS INTERMEDIOS
AL Y POR EL PERIODO DE TRES MESES TERMINADO EL 31 DE MARZO DE 2022

(Con cifras comparativas al 31 de diciembre de 2021 y por el período de tres meses terminado el 31 de marzo de 2021)
(Cifras expresadas en miles de pesos colombianos, excepto que se indique algo diferente)

	Desarrollo capitalizado	Derechos	Aplicaciones informáticas	Licencias	Total
Amortización acumulada y deterioro 1 de enero de 2021	(1,552,896,680)	(919,992,225)	(5,657,805)	(208,153,111)	(2,686,699,821)
Adiciones	(281,362,691)	(25,552,430)	(787,380)	(14,357,863)	(322,060,364)
Traslados	-	-	5,440,678	-	5,440,678
Deterioro	(10,776,251)	(2,332,354)	-	-	(13,108,605)
31 de diciembre de 2021	(1,845,035,622)	(947,877,009)	(1,004,507)	(222,510,974)	(3,016,428,112)
Adiciones	(59,122,752)	(4,943,381)	(333,008)	(3,589,466)	(67,988,607)
Deterioro	(1,062,333)	(669,924)	-	-	(1,732,257)
31 de marzo de 2022	(1,905,220,707)	(953,490,314)	(1,337,515)	(226,100,440)	(3,086,148,976)
Saldo neto 31 de marzo de 2022	62,731,342	44,978,865	2,179,504	97,638,279	207,527,990
Menos: Intangibles corto plazo	33,028,726	38,962,458	-	14,357,727	86,348,911
Intangibles largo plazo	29,702,616	6,016,407	2,179,504	83,280,552	121,179,079

El movimiento de los activos intangibles es el siguiente:

	Marzo 31 2022	Diciembre 31 2021
Saldo al inicio del periodo	206,454,559	251,518,774
Adiciones	70,794,295	290,104,754
Amortizaciones de producciones	(64,066,133)	(306,915,121)
Amortizaciones otros intangibles (Concesión, TDT y otros)	(3,922,474)	(15,145,243)
Deterioro	(1,732,257)	(13,108,605)
Saldo al final del periodo	207,527,990	206,454,559

20.2 Activos intangibles significativos

El Grupo dando cumplimiento a la NIC 38 ha determinado que la programación elaborada o comprada a un tercero constituye un activo intangible, y para su fácil comprensión los ha dividido en:

- Desarrollo capitalizado: Productos elaborados internamente contabilizados al costo, incluye libretos y productos en proceso o terminados.
- Licencias: Son los acuerdos contractuales con un tercero para la exhibición y la transmisión de un producto o evento; la determinación de número de emisiones y alcance del contrato varía acorde a cada negociación.

Como política, el Grupo ha establecido que las producciones tales como novelas y series tengan una amortización del 90% con cargo al costo de ventas durante la primera emisión y el restante es amortizado al momento de hacer repeticiones o venta internacional. Para los concursos y realities, con derecho a varias emisiones la amortización es del 100% en la primera emisión. Los noticieros, programas unitarios y eventos deportivos con una sola emisión se amortizan al 100% del costo en la primera emisión.

La información sobre la extensión del Contrato de Concesión que fue suscrita con el Ministerio de Tecnologías de la Información y las Comunicaciones y la Comisión de Regulación de Comunicaciones (CRC) puede ser observada en la Nota 1.

El último componente de los activos intangibles son las aplicaciones informáticas que tienen una vida útil promedio de 3 años y se amortizan en línea recta. El software con el que cuenta el Grupo se encuentra en constante actualización y el proveedor presta mantenimiento evitando el deterioro por obsolescencia.

20.3 Deterioro

En relación con los intangibles se reconocieron durante el primer trimestre de 2022 deterioros sobre el desarrollo capitalizado por \$1,062,333, producciones de Terceros Nacionales por \$91,786 y producto extranjero por \$578,137.

RCN TELEVISIÓN S. A. Y SUBORDINADA
NOTAS A LOS ESTADOS FINANCIEROS CONSOLIDADOS CONDENSADOS INTERMEDIOS
AL Y POR EL PERIODO DE TRES MESES TERMINADO EL 31 DE MARZO DE 2022

(Con cifras comparativas al 31 de diciembre de 2021 y por el período de tres meses terminado el 31 de marzo de 2021)
(Cifras expresadas en miles de pesos colombianos, excepto que se indique algo diferente)

21. OTROS ACTIVOS NO FINANCIEROS

El siguiente es el detalle de los otros activos no financieros:

	Marzo 31	Diciembre 31
	2021	2021
Seguros	1,030,537	1,670,681
Servicios	1,275,402	1,132,967
Otros	41,657	26,493
IVA	37,356	37,401
ICA	5,123	3,767
Total otros activos no financieros	2,390,075	2,871,309

22. PROPIEDADES Y EQUIPO

El saldo de propiedades y equipo al 31 de marzo de 2022 y al 31 de diciembre de 2021 y los movimientos por los periodos terminados en esas fechas se detallan a continuación:

	Terrenos y edificios	Construcciones en curso y maquinaria en montaje	Maquinaria	Muebles y equipos de oficina, vehículos y otros	Activos por derecho de uso	Total
Al 1 de enero de 2021						
Costo	179,220,939	6,352,362	182,862,977	40,337,208	1,339,826	410,113,312
Depreciación acumulada	(9,653,373)	-	(86,744,160)	(19,740,210)	(483,826)	(116,621,569)
Costo neto	169,567,566	6,352,362	96,118,817	20,596,998	856,000	293,491,743
Al 1 de enero de 2021						
Saldo al comienzo del año	169,567,566	6,352,362	96,118,817	20,596,998	856,000	293,491,743
Adiciones	231,265	1,120,482	7,244,840	1,796,003	-	10,392,590
Retiros	(3,977)	-	(225,991)	(31,017)	-	(260,985)
Traslados entre PP&E	1,696,884	(1,926,466)	8,424	221,158	-	-
Traslados otros	(2,117,221)	(184,785)	(242,096)	-	-	(2,544,102)
Cargo por depreciación	(1,454,270)	-	(14,706,221)	(3,072,151)	(446,608)	(19,679,250)
Deterioro	-	-	(1,042,095)	(127,869)	-	(1,169,964)
Revaluación	-	-	13,916,547	3,605,495	-	17,522,042
Saldo al 31 de diciembre de 2021	167,920,247	5,361,593	101,072,225	22,988,617	409,392	297,752,074
Al 31 de diciembre de 2021						
Costo	179,027,890	5,361,593	202,522,606	45,800,978	1,339,826	434,052,893
Depreciación acumulada	(11,107,643)	-	(101,450,381)	(22,812,361)	(930,434)	(136,300,819)
Costo neto	167,920,247	5,361,593	101,072,225	22,988,617	409,392	297,752,074
Al 1 de enero de 2022						
Saldo al comienzo del año	167,920,247	5,361,593	101,072,225	22,988,617	409,392	297,752,074
Adiciones	-	314,709	788,469	349,496	-	1,452,674
Retiros	-	-	(168,882)	(5,806)	-	(174,688)
Traslados entre PP&E	-	-	(357)	357	-	-
Traslados otros	-	67,690	172,060	-	-	239,750
Cargo por depreciación	(365,740)	-	(3,736,050)	(878,058)	(111,652)	(5,091,500)
Saldo al 31 de marzo de 2021	167,554,507	5,743,992	98,127,465	22,454,606	297,740	294,178,310
Al 31 de marzo de 2021						
Costo	179,027,890	5,743,992	203,313,896	46,145,025	1,339,826	435,570,629
Depreciación acumulada	(11,473,383)	-	(105,186,431)	(23,690,419)	(1,042,086)	(141,392,319)
Costo neto	167,554,507	5,743,992	98,127,465	22,454,606	297,740	294,178,310

El gasto por depreciación al 31 de marzo de 2022 por valor de \$4,979,848 fue cargado así: costo de ventas \$3,007,865, gastos de administración \$653,707, gastos de distribución \$1,318,276 y el valor de la amortización de activos por derecho de uso \$111,652. (2021 - \$19,232,642; costo de ventas \$11,801,662, gastos de administración \$2,435,008, gastos de distribución \$4,995,972 y amortización de activos por derecho de uso \$446,608).

RCN TELEVISIÓN S. A. Y SUBORDINADA
NOTAS A LOS ESTADOS FINANCIEROS CONSOLIDADOS CONDENSADOS INTERMEDIOS
AL Y POR EL PERIODO DE TRES MESES TERMINADO EL 31 DE MARZO DE 2022

(Con cifras comparativas al 31 de diciembre de 2021 y por el período de tres meses terminado el 31 de marzo de 2021)
(Cifras expresadas en miles de pesos colombianos, excepto que se indique algo diferente)

Las construcciones en curso y equipos en montaje del primer trimestre de 2022 y del año 2021 corresponden principalmente a mejoras significativas de la sede principal, al inventario de repuestos del Consorcio de Canales Nacionales Privados e inventarios de activos fijos en stock de almacén.

Al 31 de marzo de 2022, no existen activos por derecho de uso que se encuentren subarrendados.

No existen compromisos contractuales por la adquisición de propiedades y equipo y no hay restricciones al título y propiedad de estas.

No existen propiedades y equipos comprometidos para garantizar los préstamos del Grupo.

23. PROPIEDADES DE INVERSIÓN

El siguiente es el detalle de las propiedades de inversión:

	<u>Marzo 31 2022</u>	<u>Diciembre 31 2021</u>
Valor razonable		
Propiedades de inversión terminadas	<u>3,949,829</u>	<u>3,949,829</u>

El movimiento de las propiedades de inversión es la siguiente:

	<u>3,949,829</u>	<u>3,949,829</u>
Saldo al inicio del período		
Saldo al final del período	<u>3,949,829</u>	<u>3,949,829</u>

Todas las propiedades de inversión del Grupo se mantienen con pleno dominio bajo contrato de arrendamiento operativo y no se tienen restricciones sobre las mismas, ni sobre los ingresos que generan cada una de ellas.

24. INVERSIONES EN ASOCIADAS

El siguiente es el detalle de las inversiones en asociadas:

Nombre de la asociada	Actividad principal	Lugar de constitución y operaciones	Proporción de participación accionaria y poder de voto			
			2022	2021	2022	2021
WIN Sports S. A. S.	Servicios de televisión	Colombia	50%	50%	45,779,206	45,827,947
Medios y servicios integrados Ltda.	Otras actividades empresariales	Colombia	50%	50%	1,234,319	1,202,986
Total					<u>47,013,525</u>	<u>47,030,933</u>

Las inversiones en asociadas se contabilizan por el método del costo.

24.1 Detalle de la participación en las asociadas

	<u>Marzo 31 2022</u>	<u>Diciembre 31 2021</u>
(i) WIN Sports S. A. S.		
Total Activo	339,665,727	237,619,333
Total Pasivo	(248,107,316)	(145,963,438)
Activo Neto	<u>91,558,411</u>	<u>91,655,895</u>
Participación de RCN Televisión S. A. en los activos netos de la asociada	<u>45,779,206</u>	<u>45,827,947</u>

RCN TELEVISIÓN S. A. Y SUBORDINADA
NOTAS A LOS ESTADOS FINANCIEROS CONSOLIDADOS CONDENSADOS INTERMEDIOS
AL Y POR EL PERIODO DE TRES MESES TERMINADO EL 31 DE MARZO DE 2022

(Con cifras comparativas al 31 de diciembre de 2021 y por el período de tres meses terminado el 31 de marzo de 2021)
(Cifras expresadas en miles de pesos colombianos, excepto que se indique algo diferente)

	<u>Marzo 31</u> <u>2022</u>	<u>Marzo 31</u> <u>2021</u>
Total ingresos	73,807,638	58,195,015
Total (pérdida) del año	(97,484)	(5,946,753)
Participación de RCN Televisión S. A. en la pérdida de la asociada	(48,742)	(2,973,377)
	<u>Marzo 31</u> <u>2022</u>	<u>Diciembre 31</u> <u>2021</u>
(ii) Medios y Servicios Integrados Ltda.		
Total Activo	3,317,249	4,092,578
Total Pasivo	(848,611)	(1,686,607)
Activo Neto	2,468,638	2,405,971
Participación de RCN Televisión S. A. en los activos netos de la asociada	1,234,319	1,202,986
	<u>Marzo 31</u> <u>2022</u>	<u>Marzo 31</u> <u>2021</u>
Total ingresos	1,712,819	1,473,628
Total utilidad del año	62,667	166,112
Participación de RCN Televisión S. A. en la utilidad de la asociada	31,334	83,056
Total resultado de participación en asociadas	(17,408)	(2,890,321)

25. OBLIGACIONES FINANCIERAS

	<u>Marzo 31</u> <u>2022</u>	<u>Diciembre 31</u> <u>2021</u>
Garantizados – al costo amortizado		
Préstamos bancarios (i)	276,400,167	280,274,927
	276,400,167	280,274,927
Corriente	12,801,736	13,184,840
No corriente	263,598,431	267,090,087
Total obligaciones financieras	276,400,167	280,274,927

25.1 Resumen de acuerdos de préstamos

- (i) Garantizados por pagarés. La tasa de interés efectiva promedio ponderado sobre los préstamos bancarios es de 7,24% para el 2022 (2021 – 5,67%).

<u>Entidades financieras</u>	<u>Tasa de interés</u>	<u>Vencimientos</u>	<u>2022</u>	<u>2021</u>
Banco de Bogotá (*)	I.B.R (M.V)+2.90	17 de septiembre de 2026	108,089,915	108,089,915
Banco de Bogotá (***)	DTF (T.A)+3.0%	30 de septiembre de 2025	17,500,000	18,750,000
Davivienda (***)	I.B.R (M.V)+4.16	23 de septiembre de 2025	13,125,000	14,062,500
Davivienda Leasing	I.B.R (M)+5.0	24 de febrero de 2024	5,555,462	6,014,522
Davivienda Leasing	I.B.R (M)+5.0	24 de febrero de 2024	-	837,924
Bancolombia (**)	I.B.R (M.V)+3.0	08 de julio de 2027	127,217,000	127,217,000
Banco de Occidente	I.B.R (T.V)+4.0	21 de diciembre de 2026	4,195,259	4,549,426
Intereses por pagar		31 de marzo de 2022	717,531	753,640
			276,400,167	280,274,927

- (*) RCN Televisión S. A. en el mes de septiembre de 2021 realizó novación de la obligación financiera con el Banco de Bogotá por el mismo valor; en la que se consiguió la disminución considerable de la tasa de interés pactada y el periodo de gracia más amplio para abonos a capital.

RCN TELEVISIÓN S. A. Y SUBORDINADA
NOTAS A LOS ESTADOS FINANCIEROS CONSOLIDADOS CONDENSADOS INTERMEDIOS
AL Y POR EL PERIODO DE TRES MESES TERMINADO EL 31 DE MARZO DE 2022

(Con cifras comparativas al 31 de diciembre de 2021 y por el período de tres meses terminado el 31 de marzo de 2021)
(Cifras expresadas en miles de pesos colombianos, excepto que se indique algo diferente)

(**) RCN Televisión S. A. en el mes de julio de 2021 realizó novación con Bancolombia para mejorar la tasa de interés y el período de gracia, con dicha novación canceló la obligación con Davivienda, Bancolombia y abono parcial de capital al Banco de Occidente.

(***) RCN Televisión S. A. en el mes de septiembre de 2020 solicitó préstamos al Banco de Bogotá por \$20,000 millones y Banco Davivienda \$15,000 millones, ambos préstamos con la garantía del Fondo Nacional de Garantías S. A. según Circular Normativa Externa No. 038 DE 2020 de julio 9 de 2020, con el objetivo de informar sobre el producto de garantía para Gran Empresa dentro de la línea de garantía para Sectores más Afectados del Programa de Garantías "Unidos por Colombia" para respaldar créditos a empresas que en el ejercicio de su actividad económica han sido afectadas por la emergencia social y sanitaria decretada por el Gobierno Nacional.

El movimiento de las obligaciones financieras es el siguiente:

	Marzo 31 2022	Diciembre 31 2021
Cambios por flujos de efectivo de financiación		
Saldo al inicio del período	280,274,927	286,212,072
Pagos de préstamos entidades bancarias	(3,838,651)	(244,150,097)
Adquisición de nuevos préstamos de entidades bancarias	-	237,635,072
Intereses causados	4,438,785	15,857,834
Intereses pagados entidades bancarias	(4,474,894)	(15,279,954)
Total cambios por flujos de efectivo de financiamiento	<u>(3,874,760)</u>	<u>(5,937,145)</u>
Saldo al final del período	<u>276,400,167</u>	<u>280,274,927</u>

26. ACREEDORES COMERCIALES Y OTRAS CUENTAS POR PAGAR

El saldo de acreedores comerciales y otras cuentas por pagar comprenden lo siguiente:

	Marzo 31 2022	Diciembre 31 2021
Proveedores	3,067,548	2,383,253
Partes relacionadas (ver Nota 32)	1,354,689	1,897,035
Cuentas por pagar	103,666,372	99,714,675
Acreedores oficiales (i)	9,137,001	10,178,497
Total corto plazo	<u>117,225,610</u>	<u>114,173,460</u>
Acreedores oficiales (i)	54,822,009	54,822,009
Total largo plazo	<u>54,822,009</u>	<u>54,822,009</u>
Total acreedores comerciales y otras cuentas por pagar	<u>172,047,619</u>	<u>168,995,469</u>

(i) Información sobre la extensión del Contrato de Concesión que fue suscrita con el Ministerio de Tecnologías de la Información y las Comunicaciones y la Comisión de Regulación de Comunicaciones (CRC) puede ser observada en la Nota 1.

RCN TELEVISIÓN S. A. Y SUBORDINADA
NOTAS A LOS ESTADOS FINANCIEROS CONSOLIDADOS CONDENSADOS INTERMEDIOS
AL Y POR EL PERIODO DE TRES MESES TERMINADO EL 31 DE MARZO DE 2022

(Con cifras comparativas al 31 de diciembre de 2021 y por el período de tres meses terminado el 31 de marzo de 2021)
(Cifras expresadas en miles de pesos colombianos, excepto que se indique algo diferente)

27. BENEFICIOS A LOS EMPLEADOS

El siguiente es el detalle de los beneficios a los empleados:

	Marzo 31 2022	Diciembre 31 2021
Salarios por pagar	106,188	311,562
Cesantías	1,039,100	2,677,252
Intereses de cesantías	29,215	302,335
Vacaciones	6,990,916	6,318,789
Prima de servicios	881,424	-
Otros beneficios (i)	1,773,088	1,219,043
Total corto plazo	10,819,931	10,828,981
Prima de antigüedad (ii)	2,515,454	2,280,134
Total largo plazo	2,515,454	2,280,134
Total beneficios a los empleados	13,335,385	13,109,115

(i) Corresponde a provisiones de auxilio de vacaciones y prima extralegal.

(ii) El Grupo opera un plan de beneficio para empleados por el cual reconoce una prima extralegal por cada 5 años laborados.

El gasto total reconocido en el estado consolidado de resultados a 31 de marzo de 2022 es de \$356,275 (2021 - \$280,404) representa las contribuciones que el Grupo debe pagar a dicho plan a las tasas y conforme al cálculo actuarial establecido por un asesor externo. Al 31 de marzo de 2022, el saldo de beneficios a empleados de \$2,515,454 (2021 - \$2,280,134), no ha sido fondeado.

La valuación actuarial más reciente del valor actual de la obligación por beneficios definidos fue realizada al 31 de diciembre de 2021 por Deloitte Asesores y Consultores Ltda. El valor actual de la obligación por beneficios definidos, y el costo del servicio actual y costo de servicio pasado relacionado se midieron usando el método de unidad de crédito proyectada.

28. PASIVOS POR ARRENDAMIENTO

El siguiente es el detalle de los pasivos por arrendamiento:

	Marzo 31 2022	Diciembre 31 2021
Contratos de arrendamiento	343,113	466,762
Total corto plazo	343,113	466,762
Total pasivos por arrendamiento	343,113	466,762

El movimiento por arrendamiento financiero del periodo es el siguiente:

	Marzo 31 2022	Diciembre 31 2021
Saldo al inicio del período	466,762	928,057
Gastos de intereses	9,245	62,599
Pagos	(132,894)	(523,894)
Saldo al final del período	343,113	466,762

RCN TELEVISIÓN S. A. Y SUBORDINADA
NOTAS A LOS ESTADOS FINANCIEROS CONSOLIDADOS CONDENSADOS INTERMEDIOS
AL Y POR EL PERIODO DE TRES MESES TERMINADO EL 31 DE MARZO DE 2022

(Con cifras comparativas al 31 de diciembre de 2021 y por el período de tres meses terminado el 31 de marzo de 2021)
 (Cifras expresadas en miles de pesos colombianos, excepto que se indique algo diferente)

Las obligaciones por arrendamiento financiero están compuestas de la siguiente forma:

	Pagos mínimos futuros de arrendamiento		Interés		Valor presente de los pagos mínimos futuros de arrendamiento	
	Marzo 31	Diciembre 31	Marzo 31	Diciembre 31	Marzo 31	Diciembre 31
	2022	2021	2022	2021	2022	2021
Hasta un año	354,383	529,321	11,270	62,559	343,113	466,762
Total obligaciones por arrendamiento	354,383	529,321	11,270	62,559	343,113	466,762

29. OTROS PASIVOS NO FINANCIEROS

El siguiente es el detalle de los otros pasivos no financieros:

	Marzo 31	Diciembre 31
	2022	2021
Retención en la fuente	3,024,291	4,264,254
Impuesto a las ventas	3,305,627	7,623,620
Industria y comercio	384,164	353,175
Total otros pasivos no financieros	6,714,082	12,241,049

30. PROVISIONES

El siguiente es el detalle de las provisiones:

	Marzo 31	Diciembre 31
	2022	2021
Demandas laborales (i)	1,504,863	1,504,863
Demandas legales (i)	1,805,491	1,805,491
Requerimiento UGPP (ii)	1,589,635	1,563,826
Total provisiones	4,899,989	4,874,180

- (i) El saldo corresponde a procesos en contra de RCN Televisión S. A., principalmente procesos legales y laborales.
- (ii) Requerimiento UGPP: RCN Televisión S. A. reconoció el valor establecido en el requerimiento emitido por la Unidad Administrativa Especial de Gestión Pensional y Contribuciones Parafiscales de la Protección Social (UGPP), en desarrollo de la auditoría realizada al pago de aportes de seguridad social y parafiscal en el año 2013. La sanción corresponde a \$945,611 e intereses \$644,024, el proceso no ha concluido y está en verificación en dicha Unidad, por lo tanto, la cuantía puede variar de acuerdo con el resultado de la revisión de los soportes y pruebas entregadas.

30.1 Cambio en las provisiones

	Demandas laborales	Demandas legales	Requerimiento UGPP	Total
Saldo al 1 de enero de 2021	1,454,187	1,805,491	1,464,474	4,724,152
Adiciones	50,676	-	99,352	150,028
Saldo al 31 de diciembre de 2021	1,504,863	1,805,491	1,563,826	4,874,180
Adiciones	-	-	25,809	25,809
Saldo al 31 de marzo de 2022	1,504,863	1,805,491	1,589,635	4,899,989

RCN TELEVISIÓN S. A. Y SUBORDINADA
NOTAS A LOS ESTADOS FINANCIEROS CONSOLIDADOS CONDENSADOS INTERMEDIOS
AL Y POR EL PERIODO DE TRES MESES TERMINADO EL 31 DE MARZO DE 2022

(Con cifras comparativas al 31 de diciembre de 2021 y por el período de tres meses terminado el 31 de marzo de 2021)
(Cifras expresadas en miles de pesos colombianos, excepto que se indique algo diferente)

31. PATRIMONIO

31.1 Capital

	Marzo 31 2022	Diciembre 31 2021
Capital suscrito y pagado	42,583,782	42,583,782
Prima de emisión	482,678,715	482,678,715
Total capital y prima	525,262,497	525,262,497

Durante el 2021 no hubo capitalización por parte de los Accionistas de RCN Televisión S. A., ni generación de deuda subordinada.

El capital emitido incluye:

	Marzo 31 2022	Diciembre 31 2021
50,000,000 acciones ordinarias autorizadas (con un valor nominal por acción de \$1,000)	50,000,000	50,000,000
42,583,782 acciones ordinarias pagadas totalmente (con un valor nominal por acción \$1,000)	42,583,782	42,583,782

Acciones ordinarias totalmente pagadas

	Número de acciones	Capital en acciones	Prima de Emisión
Saldo al 31 de marzo de 2022	42,583,782	42,583,782	482,678,715

Las acciones ordinarias pagadas totalmente, tienen un valor nominal de \$1,000 cada una y otorgan un voto por acción y derecho a dividendos.

Acciones ordinarias aún no pagadas totalmente

	Número de acciones	Capital en acciones
Saldo al 31 de marzo de 2022	7,416,218	7,416,218

Las acciones ordinarias aún no han sido pagadas totalmente, las cuales tienen un valor nominal de \$1,000 cada una, otorgan un voto por acción y derecho a dividendos.

31.1.1 Pérdida por acción

El cálculo de la pérdida por acción al 31 de marzo de 2022 se basó en la pérdida de \$12,974,541 imputable a los accionistas (\$24,216,255 en 2021) con el promedio ponderado de acciones ordinarias en circulación de 42,583,782 (42,583,782 en 2021), calculado de la siguiente forma:

	Marzo 31 2022	Diciembre 31 2021
Resultado del período	(12,974,541)	(24,216,255)
Acciones ordinarias en circulación	42,583,782	42,583,782
Pérdida atribuible a accionistas	(305)	(569)

RCN TELEVISIÓN S. A. Y SUBORDINADA
NOTAS A LOS ESTADOS FINANCIEROS CONSOLIDADOS CONDENSADOS INTERMEDIOS
AL Y POR EL PERIODO DE TRES MESES TERMINADO EL 31 DE MARZO DE 2022

(Con cifras comparativas al 31 de diciembre de 2021 y por el período de tres meses terminado el 31 de marzo de 2021)
 (Cifras expresadas en miles de pesos colombianos, excepto que se indique algo diferente)

31.2 Reserva legal

	Marzo 31	Diciembre 31
	2022	2021
Saldo al inicio y final del periodo	<u>6,000,015</u>	<u>6,000,015</u>

El Grupo está obligado a apropiar como reserva legal el 10% de sus ganancias netas anuales, hasta que el saldo de la reserva sea equivalente al 50% del capital suscrito. La reserva no es distribuible antes de la liquidación del Grupo, pero podrá utilizarse para absorber o reducir pérdidas. Son de libre disponibilidad por la asamblea general las apropiaciones hechas en exceso del 50% antes mencionado.

31.3 Reservas ocasionales

	Marzo 31	Diciembre 31
	2022	2021
Adquisición o reposición de propiedades y equipo		
Saldo al inicio y final del período	<u>55,186,927</u>	<u>55,186,927</u>

Las reservas ocasionales, apropiadas directamente de las ganancias acumuladas, son consideradas como reservas para la adquisición o reposición de propiedades y equipo u otra disposición por parte de la Asamblea de Accionistas.

32. TRANSACCIONES CON PARTES RELACIONADAS

Las transacciones y saldos con partes relacionadas se originan por suministro de bienes o servicios generalmente venta de pauta publicitaria, postproducción, producción de comerciales, arrendamientos y préstamos e intereses de préstamos.

Los importes pendientes no están garantizados y se liquidarán en efectivo o se realizará canje (intercambio de bienes o servicios entre compañías). No se han otorgado ni recibido garantías. No se ha reconocido ningún gasto en el periodo actual ni en periodos anteriores con respecto a incobrables o cuentas de dudoso cobro relacionadas con los importes adeudados por las partes relacionadas.

Las cuentas por pagar a partes relacionadas corresponden principalmente a transacciones con vencimientos inferiores a 60 días desde la fecha de la transacción.

Las cuentas por cobrar y por pagar no generan intereses.

Durante los periodos terminados el 31 de marzo de 2022 y 31 de diciembre de 2021, el Grupo realizó transacciones comerciales con partes relacionadas por los montos que se detallan a continuación:

RCN TELEVISIÓN S. A. Y SUBORDINADA
NOTAS A LOS ESTADOS FINANCIEROS CONSOLIDADOS CONDENSADOS INTERMEDIOS
AL Y POR EL PERIODO DE TRES MESES TERMINADO EL 31 DE MARZO DE 2022

(Con cifras comparativas al 31 de diciembre de 2021 y por el período de tres meses terminado el 31 de marzo de 2021)
(Cifras expresadas en miles de pesos colombianos, excepto que se indique algo diferente)

	Importes adeudados por partes relacionadas (Nota 17)		Importes adeudados a partes relacionadas (Nota 26)	
	Marzo 31 2022	Diciembre 31 2021	Marzo 31 2022	Diciembre 31 2021
Empresas de Gaseosas (i)	289,115	289,115	897,764	859,251
Gaseosas Posada Tobón S. A.	35,169	1,293,491	12,092	4,756
Radio Cadena Nacional S. A. S.	65,299	9,163	242,707	197,971
Editorial La República S. A. S.	13,106	40,324	3,936	-
Ingenio del Cauca S. A.	-	-	2,334	202
Ingenio Providencia S.A.	-	200,674	-	-
Distribuidora los Coches La Sabana S. A. S.	30,083	-	152,896	314,318
Distribuidora Los Autos de Colombia S.A.	-	-	29,608	29,608
WIN Sports S. A. S.	11,721,693	11,417,132	-	-
Medios y Servicios Integrados Ltda.	160	50,623	13,352	47,719
Nutrimenti de Colombia S. A. S.	477,159	308,093	-	-
Nutrium S. A. S.	36,880	1,041,996	-	-
Dipsa Energy Representaciones	-	59,500	-	-
RCN International Distribution LLC	5,168,560	9,498,750	-	-
Latinamerican Televisión LATV LLC	1,822,478	1,296,994	-	-
LATV Sucursal Colombia	-	-	-	443,210
Total saldos con partes relacionadas	19,659,702	25,505,855	1,354,689	1,897,035

(i) Se incluyen varias sociedades relacionadas con el sector industrial de gaseosas.

	Venta de servicios		Compra de servicios	
	Marzo 31 2022	Marzo 31 2021	Marzo 31 2022	Marzo 31 2021
Empresas de Gaseosas (i)	92,836	2,291,178	71,820	49,221
Gaseosas Posada Tobón S. A.	111,397	717,821	8,237	1,517
Central Cervecera de Colombia S. A. S.	116,662	-	-	-
Radio Cadena Nacional S. A. S.	2,159,346	1,868,852	2,288,539	2,296,590
Editorial La República S. A. S.	32,227	34,809	3,639	3,476
Ingenio del Cauca S. A.	-	-	2,223	1,404
Distribuidora los Coches La Sabana S. A. S.	104,680	-	10,951	9,449
Los Coches CJDR S. A. S.	-	-	-	1,721
WIN Sports S. A. S.	7,020,273	6,540,317	-	-
Medios y Servicios Integrados Ltda.	6,426	37,170	29,336	42,089
Nutrimenti de Colombia S. A. S.	605,026	24,504	-	-
Nutrium S. A. S.	164,301	-	-	-
RCN International Distribution LLC	885,977	30,359	-	1,783,784
Latinamerican Televisión LATV LLC	1,585,557	1,720,655	-	-
Total transacciones con partes relacionadas	12,884,708	13,265,665	2,414,745	4,189,251

(i) Se incluyen varias sociedades relacionadas con el sector industrial de gaseosas.

Las compras son efectuadas con base en términos y condiciones de mercado.

RCN TELEVISIÓN S. A. Y SUBORDINADA
NOTAS A LOS ESTADOS FINANCIEROS CONSOLIDADOS CONDENSADOS INTERMEDIOS
AL Y POR EL PERIODO DE TRES MESES TERMINADO EL 31 DE MARZO DE 2022

(Con cifras comparativas al 31 de diciembre de 2021 y por el período de tres meses terminado el 31 de marzo de 2021)
(Cifras expresadas en miles de pesos colombianos, excepto que se indique algo diferente)

32.1 Préstamos a partes relacionadas

RCN Televisión S. A. otorgó en el año 2016 un préstamo a WIN Sports S. A. S. por \$2,250 millones, con un plazo de 5 años, a una tasa efectiva anual del 6%, los intereses se liquidan y pagan mes vencido. Al 31 de marzo de 2022 se liquidaron intereses por \$13 millones.

RCN Televisión S.A. otorgó en septiembre de 2020 un préstamo a NTN24 S. A. S. por \$2,800 millones, con un plazo de 7 años, a una tasa efectiva anual del 4.5%, los intereses se liquidan y pagan semestre vencido. Al 31 de diciembre de 2021 se liquidaron intereses por \$83 millones. En septiembre de 2021 RCN Televisión S. A. autorizó realizar una capitalización por la deuda de la subordinada por el mismo valor.

33. HECHOS OCURRIDOS DESPUÉS DEL PERIODO SOBRE EL QUE SE INFORMA

Entre el 31 de marzo de 2022 y a la fecha de emisión de los presentes estados financieros intermedios condensados consolidados, no se presentaron eventos significativos que afecten la situación financiera del Grupo.

