

RCN TELEVISIÓN S. A.

Estados Financieros Separados Condensados de período intermedio
Al y por el período de seis meses terminado el 30 de junio de 2021

(Con cifras comparativas al 31 de diciembre de 2020 y por el período de seis
y tres meses terminados el 30 de junio de 2020)

Con el informe del Revisor Fiscal



Informe de revisión de información financiera intermedia

A los señores miembros de la Junta Directiva de
RCN Televisión S. A.

Introducción

He revisado el estado de situación financiera intermedio separado condensado adjunto de RCN Televisión S. A. al 30 de junio de 2021 y los correspondientes estados intermedios separados condensados de resultados y otros resultados integrales, de cambios en el patrimonio y de flujos de efectivo por el período de seis meses finalizado en esa fecha, y las notas, que incluyen un resumen de las políticas contables significativas y otra información explicativa. La Administración de la Compañía es responsable por la adecuada preparación y presentación de esta información financiera intermedia de acuerdo con las Normas de Contabilidad y de Información Financiera Aceptadas en Colombia para estados financieros intermedios. Mi responsabilidad es expresar una conclusión sobre dicha información financiera intermedia con base en mi revisión.

Alcance de la revisión

Llevé a cabo mi revisión de acuerdo con la Norma Internacional de Encargos de Revisión 2410, "Revisión de Información Financiera Intermedia realizada por el auditor independiente de la entidad". Una revisión de información financiera intermedia consiste en realizar indagaciones, principalmente a las personas responsables de los asuntos financieros y contables y aplicar procedimientos analíticos y otros procedimientos de revisión. Una revisión tiene un alcance sustancialmente menor que el de una auditoría de acuerdo con las Normas de Auditoría de Información Financiera Aceptadas en Colombia y, por consiguiente, no me permite obtener seguridad de haber conocido todos los asuntos significativos que pudieran haberse identificado en una auditoría. Por lo tanto, no expreso una opinión de auditoría.

Conclusión

Con base en mi revisión, nada ha llamado a mi atención que me haga pensar que la información financiera intermedia separada que se adjunta no presenta razonablemente, en todos los aspectos materiales, la situación financiera de RCN Televisión S. A. al 30 de junio de 2021 y los resultados de sus operaciones y sus flujos de efectivo por el período de seis meses terminado en dicha fecha, de conformidad con las Normas de Contabilidad y de Información Financiera Aceptadas en Colombia para estados financieros intermedios.




Javier Mauricio Enciso R.
Revisor Fiscal
Tarjeta Profesional No. 80661-T
Designado por PwC Contadores y Auditores S. A. S.
13 de agosto de 2021


PwC Contadores y Auditores S.A.S., Carrera 7 No. 156-80, Piso 17, Bogotá, Colombia
Tel: (57-1) 668 4999, Fax: (57-1) 218 8544, www.pwc.com/co

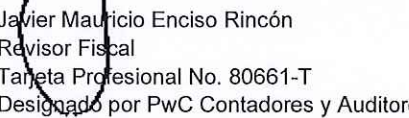
RCN TELEVISIÓN S. A.
 ESTADO DE SITUACION FINANCIERA SEPARADO CONDENSADO DE PERIODO INTERMEDIO
 AL 30 DE JUNIO DE 2021 Y 31 DE DICIEMBRE DE 2020
 (Cifras expresadas en miles de pesos colombianos)

	Notas	30 de junio de 2021 (No Auditado)	31 de diciembre de 2020 (Auditado)
Activos			
Efectivo y equivalentes de efectivo	16	78,375,586	95,627,029
Deudores comerciales y otras cuentas por cobrar	17	87,342,767	98,657,540
Inventarios	18	1,103,889	759,251
Activos por impuestos corrientes	19	18,999,256	17,834,356
Activos intangibles	20	74,575,557	90,562,134
Otros activos no financieros	21	3,182,741	2,869,645
Total activos corrientes		263,579,796	306,309,955
Propiedades y equipo	22	288,024,329	292,990,695
Propiedad de inversión	23	3,949,829	3,949,829
Activos intangibles	20	167,495,854	160,956,640
Inversiones en subordinada	24	5,744,094	7,312,260
Inversiones en asociadas	25	50,616,015	50,616,015
Otras inversiones		1,140,781	1,140,781
Total activos no corrientes		516,970,902	516,966,220
Total activos		780,550,698	823,276,175
Pasivos			
Obligaciones financieras	26	33,056,655	31,477,127
Acreedores comerciales y otras cuentas por pagar	27	128,075,926	124,033,170
Beneficios a los empleados	28	9,900,843	10,047,721
Pasivos por arrendamiento	29	485,983	461,295
Otros pasivos no financieros	30	8,281,873	11,931,497
Total pasivos corrientes		179,801,280	177,950,810
Obligaciones financieras	26	249,842,559	254,734,945
Acreedores comerciales y otras cuentas por pagar	27	64,707,980	64,707,980
Beneficios a los empleados	28	2,492,002	2,429,680
Pasivos por arrendamiento	29	216,760	466,762
Provisiones	31	4,824,246	4,724,152
Pasivo por impuestos diferidos	15	31,238,650	30,404,939
Total pasivos no corrientes		353,322,197	357,468,458
Total pasivos		533,123,477	535,419,268
Patrimonio			
Capital suscrito y pagado	32	42,583,782	42,583,782
Prima de emisión		482,678,715	482,678,715
Reservas		67,662,845	67,662,845
Utilidades retenidas		74,291,537	74,291,537
Resultado del período		(40,424,325)	(76,592,357)
Resultados acumulados		(467,332,163)	(390,739,806)
Otro resultado integral		87,966,830	87,972,191
Total patrimonio		247,427,221	287,856,907
Total patrimonio y pasivos		780,550,698	823,276,175

Las notas que se acompañan son parte integral de los estados financieros intermedios condensados separados.


 José Antonio de Brigard Pombo
 Representante Legal (*)


 Gabriel Mauricio Méndez Guarnizo
 Contador (*)
 Tarjeta Profesional No. 103786-T


 Javier Mauricio Enciso Rincón
 Revisor Fiscal
 Tarjeta Profesional No. 80661-T
 Designado por PwC Contadores y Auditores S. A. S.
 (Véase mi informe del 13 de agosto de 2021)

(*) Los suscritos Representante Legal y Contador Público certificamos que hemos verificado previamente las afirmaciones contenidas en estos estados financieros intermedios condensados separados y que los mismos han sido preparados de acuerdo con información tomada fielmente de los libros de contabilidad de la Compañía.

RCN TELEVISIÓN S. A.
 ESTADOS DE RESULTADOS Y OTRO RESULTADO INTEGRAL SEPARADOS CONDENSADOS DE PERIODO
 INTERMEDIO
 POR LOS PERIODOS TERMINADOS AL 30 DE JUNIO DE 2021 Y 2020
 (Cifras expresadas en miles de pesos colombianos)

Notas	Por el período de seis meses terminado el 30 de junio de		Por el período de tres meses terminado el 30 de junio de		
	2021	2020	(No Auditado) 2021	2020	
Ingresos de actividades ordinarias	7	189,453,745	155,490,460	108,390,782	70,402,945
Costo de ventas	8	(134,344,833)	(127,067,915)	(78,985,593)	(57,125,553)
Utilidad bruta		55,108,912	28,422,545	29,405,189	13,277,392
Otros ingresos	9	2,831,849	2,490,115	1,462,071	1,391,012
Gastos de administración	10	(26,704,079)	(26,499,972)	(14,812,451)	(11,919,276)
Gastos de distribución	11	(60,073,725)	(54,222,885)	(30,379,510)	(26,490,818)
Recuperación (pérdida) por deterioro sobre cuentas por cobrar	12	537,850	(3,407,628)	(623,802)	(1,744,877)
Otros gastos	13	(2,625,626)	(1,295,403)	(573,124)	(942,301)
Resultado de actividades de la operación		(30,924,819)	(54,513,228)	(15,521,627)	(26,428,868)
Ingresos financieros	14	4,085,322	8,571,812	1,036,200	(3,813,138)
Costos financieros	15	(11,193,969)	(19,402,260)	(5,363,123)	(3,588,824)
Costo financiero, neto		(7,108,647)	(10,830,448)	(4,326,923)	(7,401,962)
Participación en las pérdidas de subordinada	25	(1,568,166)	(1,217,162)	(682,366)	(697,058)
Resultado antes de impuesto a las ganancias		(39,601,632)	(66,560,838)	(20,530,916)	(34,527,888)
Gasto por impuesto a las ganancias	16	(822,693)	(2,248,158)	(23,755)	(1,933,361)
Resultado del período		(40,424,325)	(68,808,996)	(20,554,671)	(36,461,249)
Otro resultado integral					
Revaluación de propiedades y equipo		(7,660)	(67,091)	(7,660)	(67,091)
Impuesto a las ganancias sobre otro resultado integral		2,299	20,128	2,299	20,128
Subtotal		(5,361)	(46,963)	(5,361)	(46,963)
Resultado integral total del período		(40,429,686)	(68,855,959)	(20,560,032)	(36,508,212)
Resultado del período por acción en pesos		(949)	(2,286)	(483)	(1,211)

Las notas que se acompañan son parte integral de los estados financieros intermedios condensados separados.

José Antonio de Brigard Pombo
 Representante Legal (*)

Gabriel Mauricio Méndez Guarnizo
 Contador (*)
 Tarjeta Profesional No. 103786-T

Javier Mauricio Enciso Rincón
 Revisor Fiscal
 Tarjeta Profesional No. 80661-T
 Designado por PwC Contadores y Auditores S. A. S.
 (Véase mi informe del 13 de agosto de 2021)

(*) Los suscritos Representante Legal y Contador Público certificamos que hemos verificado previamente las afirmaciones contenidas en estos estados financieros intermedios condensados separados y que los mismos han sido preparados de acuerdo con información tomada fielmente de los libros de contabilidad de la Compañía.

RCN TELEVISIÓN S. A.
 ESTADO DE CAMBIOS EN EL PATRIMONIO SEPARADOS CONDENSADOS DE PERIODO INTERMEDIO
 POR LOS PERIODOS TERMINADOS AL 30 DE JUNIO DE 2021 Y 2020
 (Cifras expresadas en miles de pesos colombianos)

	Capital suscrito y pagado	Prima de emisión	Reserva legal	Reserva ocasional	Utilidades retenidas	Resultado del período	Resultados acumulados	Otro resultado integral	Total
Saldos al 1 de enero de 2020	30,103,782	417,158,715	6,000,015	61,662,830	74,291,537	(156,981,129)	(233,758,677)	80,753,194	279,230,267
Resultado del período	-	-	-	-	-	(68,808,996)	-	-	(68,808,996)
Traslado del resultado del ejercicio anterior	-	-	-	-	-	156,981,129	(156,981,129)	-	-
Otro Resultado Integral	-	-	-	-	-	-	-	(46,963)	(46,963)
Saldos al 30 de junio de 2020 (No Auditado)	30,103,782	417,158,715	6,000,015	61,662,830	74,291,537	(68,808,996)	(390,739,806)	80,706,231	210,374,308

	Capital suscrito y pagado	Prima de emisión	Reserva legal	Reserva ocasional	Utilidades retenidas	Resultado del período	Resultados acumulados	Otro resultado integral	Total
Saldos al 1 de enero de 2021	42,583,782	482,678,715	6,000,015	61,662,830	74,291,537	(76,592,357)	(390,739,806)	87,972,191	287,856,907
Resultado del período	-	-	-	-	-	(40,424,325)	-	-	(40,424,325)
Traslado del resultado del ejercicio anterior	-	-	-	-	-	76,592,357	(76,592,357)	-	-
Otro Resultado Integral	-	-	-	-	-	-	-	(5,361)	(5,361)
Saldos al 30 de junio de 2021 (No Auditado)	42,583,782	482,678,715	6,000,015	61,662,830	74,291,537	(40,424,325)	(467,332,163)	87,966,830	247,427,221

Las notas que se acompañan son parte integral de los estados financieros intermedios condensados separados.

José Antonio de Brigard Pombo
 Representante Legal (*)

Gabriel Mauricio Méndez Guarnizo
 Contador (*)
 Tarjeta Profesional No. 103786-T

Javier Mauricio Enciso Rincón
 Revisor Fiscal
 Tarjeta Profesional No. 80661-T
 Designado por PwC Contadores y Auditores S. A. S.
 (Véase mi informe del 13 de agosto de 2021)

(*) Los suscritos Representante Legal y Contador Público certificamos que hemos verificado previamente las afirmaciones contenidas en estos estados financieros intermedios condensados separados y que los mismos han sido preparados de acuerdo con información tomada fielmente de los libros de contabilidad de la Compañía.

RCN TELEVISIÓN S. A.
ESTADO DE FLUJOS DE EFECTIVO SEPARADOS CONDENSADOS DE PERIODO INTERMEDIO
POR LOS PERIODOS TERMINADOS AL 30 DE JUNIO DE 2021 Y 2020
(Cifras expresadas en miles de pesos colombianos)

	Notas	Por el período de seis meses terminado el 30 de junio de (No Auditado)	
		2021	2020
Flujos de efectivo de las actividades de operación			
Resultado del período		(40,424,325)	(68,808,996)
Ajustes para conciliar el resultado del período con el efectivo neto generado por las actividades de operación:			
Depreciación de propiedades y equipo	22	9,505,431	11,936,396
Amortización de intangibles	20	149,874,991	128,905,184
Pérdida en retiro de propiedades y equipo		83,475	149,720
Utilidad en retiro de propiedades y equipo		-	(146,405)
Método de participación, inversiones en subordinada	24	1,568,166	1,217,162
Impuesto sobre la renta y diferido	15	836,010	2,248,158
(Recuperación) pérdida por deterioro de clientes	17	(537,850)	3,407,628
Deterioro de deudores varios	17	53,676	-
Deterioro de activos	11	2,448,793	2,173,388
Deterioro de intangibles	8	6,322,458	10,772,534
Intereses causados obligaciones financieras	26	8,540,973	11,791,230
Intereses Concesión costo amortizado	14	-	306,900
Intereses por arrendamiento financiero	14	36,262	52,640
Cambios en activos y pasivos:			
Deudores comerciales y otras cuentas por cobrar		11,798,947	20,320,049
Inventarios		(33,431)	(173,320)
Activos por impuestos corrientes		(3,924,900)	(3,038,198)
Otros activos no financieros		(313,096)	872,240
Acreedores comerciales y otras cuentas por pagar		4,042,756	(24,816,370)
Beneficios a los empleados		(84,556)	778,974
Provisiones		100,094	51,306
Otros pasivos no financieros		(3,649,624)	(3,317,389)
Efectivo neto generado por las actividades de operación		146,244,250	94,682,831
Flujos de efectivo de las actividades de inversión			
Adquisiciones de propiedades y equipo	22	(4,630,200)	(11,803,523)
Aumento de intangibles	20	(146,750,086)	(101,288,237)
Producto de la venta de propiedades y equipo		-	146,405
Efectivo neto usado en las actividades de inversión		(151,380,286)	(112,945,355)
Flujos de efectivo de las actividades de financiación			
Aumento de obligaciones financieras	26	2,282,307	33,654,606
Disminución de obligaciones financieras	26	(5,539,828)	(16,296)
Intereses pagados obligaciones financieras	26	(8,596,310)	(8,029,099)
Pagos por arrendamiento		(261,576)	(252,000)
Efectivo neto (usado en) generado por las actividades de financiación		(12,115,407)	25,357,211
(Disminución) aumento neto del efectivo y equivalentes de efectivo		(17,251,443)	7,094,687
Efectivo y equivalentes de efectivo al inicio del período		95,627,029	18,637,864
Efectivo y equivalentes de efectivo al final del período		78,375,586	25,732,551

Las notas que se acompañan son parte integral de los estados financieros intermedios condensados separados.

José Antonio de Brigard Pombo
Representante Legal (*)

Gabriel Mauricio Méndez Guarnizo
Contador (*)
Tarjeta Profesional No. 103786-T

Javier Mauricio Enciso Rincón
Revisor Fiscal
Tarjeta Profesional No. 80661-T
Designado por PwC Contadores y Auditores S. A. S.
(Véase mi Informe del 13 de agosto de 2021)

(*) Los suscritos Representante Legal y Contador Público certificamos que hemos verificado previamente las afirmaciones contenidas en estos estados financieros intermedios condensados separados y que los mismos han sido preparados de acuerdo con información tomada fielmente de los libros de contabilidad de la Compañía.

RCN TELEVISIÓN S. A.

NOTAS A LOS ESTADOS FINANCIEROS SEPARADOS CONDESADOS INTERMEDIOS AL Y POR EL PERIODO DE SEIS MESES TERMINADO EL 30 DE JUNIO DE 2021

Con cifras comparativas al 31 de diciembre de 2020 y por el período de seis meses terminado el 30 de junio de 2020)
(Cifras expresadas en miles de pesos colombianos, excepto que se indique algo diferente)

1. ENTIDAD QUE REPORTA

RCN Televisión S. A. (en adelante la Compañía o RCN TV) es una sociedad constituida de acuerdo con las leyes colombianas el 15 de abril de 1997 mediante Escritura Pública No. 680 de la Notaría 17 de Bogotá, con una duración de 50 años que termina el 15 de abril del año 2047, y domiciliada en Bogotá.

La Compañía tiene por objeto social la prestación y explotación del servicio de televisión y demás servicios de telecomunicaciones; así como la producción, realización, compra, venta, arrendamiento, importación, exportación y, en general, la comercialización y explotación de toda clase de obras y producciones cinematográficas y audiovisuales.

El controlador directo de la Compañía es Carbe S. A. S. y el principal accionista es Servinsa OAL S. A. S., que tiene una participación del 32.12% y hace parte de la Organización Ardila Lülle (en adelante la Organización o OAL). La Compañía ejerce el control directo sobre la subordinada NTN24 S. A. S.

Mediante Resolución No. 582 del 24 de noviembre de 1997, la Junta Directiva de la Comisión Nacional de Televisión (ahora Comisión de Regulación de Comunicaciones) adjudicó a la Compañía la Concesión para la Operación y Explotación del Canal Nacional de Operación Privada "N1" en las condiciones, términos y frecuencias determinadas en la licitación No. 003 de 1997, protocolizada mediante el Contrato de Concesión No. 140 suscrito con la Comisión Nacional de Televisión "CNTV" el 26 de diciembre de 1997 con un plazo de ejecución de 10 años, contados a partir del inicio de operaciones del Canal Nacional de Operación Privada (11 de enero de 1999) y prorrogables por una sola vez y por el mismo término del contrato original.

El 8 de enero de 2009, mediante Resolución No. 001 la CNTV (ahora Comisión de Regulación de Comunicaciones) aprobó la prórroga del Contrato de Concesión No. 140 de 1997 a RCN Televisión S. A. y el 9 de enero de 2009 se suscribió el Otro Sí correspondiente, por el término de 10 años contados a partir del 11 de enero de 2009.

El 17 de abril de 2018 la Compañía suscribió con la Autoridad Nacional de Televisión (ANTV) ahora sustituida por el "Ministerio de Tecnologías de la Información y las Comunicaciones y la Comisión de Regulación de Comunicaciones (CRC)", el Otro Sí No. 13 - Prórroga 2 al Contrato de Concesión No. 140 de 1997, mediante el cual se extiende la concesión para la operación y explotación del canal de televisión privado por 10 años contados a partir del 11 de enero de 2019. La Compañía pagará al Fondo Único de Tecnologías de la Información y las Comunicaciones, por concepto de la prórroga la suma de \$130.087.138.430 pesos colombianos de abril de 2018 actualizados a enero de 2019 con la inflación certificada por el DANE. Inicialmente en 2018 el valor de la prórroga debía ser cancelado por la Compañía, en forma diferida en un plazo de 2 años, contados a partir del 11 de enero de 2019 mediante 8 pagos en períodos trimestrales anticipados. Para esta prórroga se considerará como tasa de descuento del 2,5% trimestral. Posteriormente, con la Resolución No. 2765 de 11 de octubre de 2019 cambia el pago pendiente de la Concesión o su prórroga de acuerdo con la siguiente regla:

El precio de la prórroga que se encuentra pendiente por pagar a la fecha de expedición de la Resolución No. 2765, deberá pagarse en nueve (9) cuotas anuales pagaderas el 11 de octubre de cada año a partir de 2020, y el valor de cada cuota será ajustado, anualmente, en el mismo porcentaje de variación anual de Índice de Precios al Consumidor (IPC) del año inmediatamente anterior.

Según la Ley No. 1978 del 25 de julio de 2019, mediante la cual se moderniza el sector de las Tecnologías de la Información y las Comunicaciones (TIC), se distribuyeron las competencias, se creó un regulador único y se dictaron otras disposiciones. El Ministerio de Tecnologías de la Información y las Comunicaciones y la Comisión de Regulación de Comunicaciones, de acuerdo con las competencias que se transfirieron por medio de la Ley, sustituyeron a la Autoridad Nacional de Televisión (ANTV). Con base en lo anterior el Ministerio de Tecnologías de la Información y las Comunicaciones expidió la Resolución No. 2765 de 11 de octubre de 2019 por la cual se renovó el permiso para el uso del espectro radioeléctrico a la Compañía y se le permitió acogerse al régimen de habilitación general.

1.1. Negocio en marcha

La Compañía ha suscrito la renovación del contrato de Concesión descrito anteriormente por un plazo de 10 años, el cual entró en vigencia a partir de enero de 2019, lo que confirma que la administración y sus accionistas tienen serios planes e intenciones de apoyo, respaldo y soporte del crecimiento y consolidación de las operaciones en el corto, mediano y largo plazo como negocio en marcha.

RCN TELEVISIÓN S. A.

NOTAS A LOS ESTADOS FINANCIEROS SEPARADOS CONDESADOS INTERMEDIOS AL Y POR EL PERIODO DE SEIS MESES TERMINADO EL 30 DE JUNIO DE 2021

Con cifras comparativas al 31 de diciembre de 2020 y por el período de seis meses terminado el 30 de junio de 2020
(Cifras expresadas en miles de pesos colombianos, excepto que se indique algo diferente)

Los estados financieros intermedios condensados separados han sido preparados bajo el supuesto de que la Compañía está en funcionamiento y continuará como un negocio en marcha.

La Organización a la que pertenece la Compañía ha venido manteniendo un constante respaldo administrativo y financiero ratificado en los recursos recibidos en 2020 por \$36,000,000 y 2019 por \$182,000,000 como préstamos a la Compañía, para cubrir las necesidades de capital de trabajo para dar cumplimiento al plan estratégico de 2020 y 2019, de los cuales \$78,000,000 en el 2020 y \$150,000,000 en el 2019, hicieron parte de las capitalizaciones de la Compañía que fueron efectuadas en los últimos trimestres de 2020 y 2019 (ver Nota 32).

En el último trimestre de 2019, reiterando el apoyo de la Organización, la Compañía gestionó con las entidades financieras un re-perfilamiento de deuda que se aprobó por la Junta Directiva de la Compañía junto con el aval de la Organización y la aceptación y firma por parte de cada entidad financiera (ver Nota 26).

Para el año 2021, la Compañía tiene implementado un plan estratégico basado en los pilares que se indican a continuación, y alineado con la declaratoria de emergencia sanitaria y económica generada por el Gobierno Nacional.

- a) Fortalecer la generación de nuevo contenido, ya sea de manera directa o a través de terceros y gestión eficiente de repeticiones.

Durante el 2020 y lo corrido de 2021, la Compañía trabajo y adelantó la generación de nuevos contenidos conllevando un cumplimiento en los ingresos presupuestados e incremento en el rating durante la emisión de los nuevos programas Pa' Quererte y Enfermeras transmitido en el horario prime time.

A partir del inicio de la emergencia sanitaria y económica declarada por el gobierno, RCN TV adoptó una política de emisión en parrilla de repeticiones de contenido propio del canal que se encuentra disponible en el inventario generando un mínimo costo de programación. Durante los últimos cuatro meses de 2020 se inició la reactivación de las grabaciones de las producciones suspendidas por las restricciones del gobierno dada la pandemia, y así en 2021 se empezaron a emitir.

Durante lo corrido del 2020 se estimaba una reducción de ingresos en pauta dada la disminución de inversión en mercadeo durante el tiempo de la emergencia sanitaria y económica, pero con una buena gestión comercial con corte a diciembre de 2020 y comparado con el total de ventas del mismo mes del año anterior el decrecimiento no ha superado el 11%. Por otra parte, se gestionó la emisión de la pauta pagada de forma anticipada para que se convierta en ingreso corriente. Las disminuciones de ingresos por concepto de pauta fueron compensadas con ingresos en otras líneas de negocio como servicios técnicos y de producción, digital y distribución internacional, alcanzando así el mismo nivel de ventas en 2020 a las generadas en 2019.

Al cierre del primer semestre de 2021 se evidencia un crecimiento cerca al 22% en relación a las ventas del mismo período del año inmediatamente anterior.

- b) Continuidad de plan estricto de reducción para costos y gastos recurrentes, optimizando la estructura operacional y, haciendo a la Compañía más eficiente.

La Compañía continua con la estricta política de reducción de costos y gastos, por ende, durante el tiempo de emergencia ha reducido los costos logísticos, gastos de personal temporal, disminución de honorarios, negociación de contratos, reducción de compras relacionadas con renovaciones tecnológicas que pueden aplazarse para el año siguiente entre otros.

- c) Generación de proyectos para poder incentivar ingresos en unidades de negocio como digital; que son las nuevas alternativas que la tecnología está generando.

- d) Continuando con el fortalecimiento de la unidad de negocios de ventas internacionales, con la incursión en una nueva forma de venta anticipada de las producciones, que además de ser una buena oportunidad de ingresos, permite recibir recursos de caja de los terceros interesados en el producto para financiar las producciones.

- e) Reforzamiento en la estructura financiera. Desde el último trimestre de 2019 y durante en el año 2020 y continuando en 2021, la estructura financiera de la Compañía se ha venido ajustando desde el organigrama y junto con el plan de mejoramiento se ajustó hasta la forma y prácticas de negociación con proveedores y clientes, y se aumentaron los seguimientos y controles para realizar el monitoreo del plan de austeridad y eficiencia financiera.

RCN TELEVISIÓN S. A.

NOTAS A LOS ESTADOS FINANCIEROS SEPARADOS CONDESADOS INTERMEDIOS AL Y POR EL PERIODO DE SEIS MESES TERMINADO EL 30 DE JUNIO DE 2021

Con cifras comparativas al 31 de diciembre de 2020 y por el período de seis meses terminado el 30 de junio de 2020)
(Cifras expresadas en miles de pesos colombianos, excepto que se indique algo diferente)

- f) Minimizar los riesgos jurídicos en la operación del Canal y sus negocios alternos, para generar planes conservadores que disminuyan el pago de indemnizaciones por nuevos procesos legales con terceros.
- g) Gestión de recuperación de activos fiscales. Durante el último trimestre de 2020 se gestionó la recuperación de saldos a favor de la Compañía correspondientes a 2018, lo anterior con el fin de fortalecer los flujos de caja de la Compañía. Se estima que en el segundo semestre de 2021 se pueda gestionar la recuperación de los saldos a favor de 2019.

Basados en los compromisos de los Accionistas, en enero de 2020 se inyectaron a la Compañía recursos por valor de \$20,000 mil millones, en mayo por valor de \$5,000 mil millones y en diciembre por \$11,000 mil millones, como préstamos para cubrir necesidades de capital de trabajo según el perfil de cumplimiento del plan estratégico 2020. Además, por la disminución de tasas de interés que se ha dado desde el Banco de la República, y que afecta todos los escenarios básicos para el cobro de los mismos, la Organización autorizó a partir de junio de 2020 que se disminuya la tasa de interés a 4.5% anual.

En el mes de abril de 2020 se recibió desembolso de recursos por valor de \$4,000 millones como préstamo a la Compañía para cubrir el capital de trabajo que soporta la operación y líneas de negocio, este préstamo se realizó con Bancolombia S. A. a un plazo de 12 meses, respaldado por la Organización.

Se gestionaron alivios financieros con el Banco de Bogotá S. A. para el abono a capital de la obligación que empezaba en el 2020 con cuotas mensuales desde octubre y el banco otorgó un periodo de gracia de 9 meses. Los intereses fueron prorrogados por seis meses a partir del mes de mayo de 2020, para ser cancelados en su totalidad el 30 de noviembre de 2020 junto con los intereses del mes correspondiente.

También con Bancolombia S. A. se gestionó este alivio financiero que correspondía el abono a capital que empezaba este año con cuotas mensuales desde noviembre y fue prorrogado por 6 meses. Los intereses también fueron prorrogados por seis meses a partir del mes de abril de 2020, este valor será cancelado en 12 cuotas iguales a partir del mes de octubre sin generación de interés.

Con el Decreto 658 del 13 de mayo de 2020 por el cual se disponen medidas para garantizar la operación de los medios abiertos radiodifundidos y la televisión comunitaria en el marco de Emergencia Económica, Social y Ecológica en todo el territorio nacional, se otorga un plazo razonable que se ha estimado en (6) meses después de terminada la declaratoria de emergencia sanitaria para cumplir con la obligación legal contenida en el Artículo 62 de la Ley 182 de 1995, por ende la cuota que se debía pagar por la Concesión al Fondo Único de Tecnologías de la Información y las Comunicaciones el día 11 de octubre de 2020 se aplazó para el 2021.

La Compañía solicitó en el 2020 el subsidio de nómina creado por el Gobierno Nacional del pago hasta el 40% del sueldo de los trabajadores formales que ganan un salario mínimo legal mensual vigente por la emergencia económica por los meses de abril y mayo. Lo anterior dado que solo en esos meses la disminución de ventas con respecto al mismo mes del año anterior fue significativa y se encontraba dentro de la normativa para este tipo de subvenciones, para los meses siguientes no se ha solicitado puesto la disminución en ventas no se encuentra dentro de esos parámetros y han sido meses donde el ingreso ha tenido un buen comportamiento dentro de la actual situación económica.

La Compañía en el mes de septiembre de 2020 solicitó préstamos al Banco de Bogotá por \$20,000 millones a un plazo de 5 años y Banco Davivienda por \$15,000 millones a un plazo de 5 años, ambos préstamos con la garantía del Fondo Nacional de Garantías S. A. según Circular Normativa Externa No. 038 de julio 9 de 2020, dentro de la línea de garantía para Sectores más Afectados del Programa de Garantías "Unidos por Colombia" para respaldar créditos a empresas que en el ejercicio de su actividad económica han sido afectadas por la emergencia social y sanitaria decretada por el Gobierno Nacional.

La Compañía en el tercer trimestre de 2021 espera cerrar procesos de novaciones con algunas entidades financieras para mejorar las condiciones de costos financieros para el canal.

La Compañía goza de una alta reputación en el sistema financiero, donde confirma que el acceso a fuentes de financiamiento que tiene hasta el momento es adecuado y estaría en capacidad de aumentarlo si así lo requiriese el negocio. De igual manera, los accionistas han manifestado su firme intención de seguir apoyando financieramente a la Compañía.

Covid-19

El 11 de marzo de 2020 la Organización Mundial de la Salud declaró el brote de Coronavirus COVID-19 como pandemia debido a su rápida y fácil propagación en el mundo.

RCN TELEVISIÓN S. A.

NOTAS A LOS ESTADOS FINANCIEROS SEPARADOS CONDESADOS INTERMEDIOS AL Y POR EL PERIODO DE SEIS MESES TERMINADO EL 30 DE JUNIO DE 2021

Con cifras comparativas al 31 de diciembre de 2020 y por el período de seis meses terminado el 30 de junio de 2020)
(Cifras expresadas en miles de pesos colombianos, excepto que se indique algo diferente)

El Gobierno colombiano ha venido tomando diferentes acciones para contener y mitigar sus efectos en el país. Dentro de estas acciones se encuentra la cuarentena obligatoria en el territorio nacional la cual se ha ido ampliando en el tiempo, generando que las empresas adopten diferentes medidas para seguir operando a pesar de la pandemia.

En el caso de la Compañía, la administración en conjunto con los Accionistas se encuentra evaluando de forma constante los impactos de estas medidas en la operación; no obstante, lo anterior, no se pueden anticipar los impactos frente a las medidas adoptadas a la fecha y que pudiesen impactar los estados financieros posteriores.

La Compañía evalúa en forma constante y ha solicitado los alivios y subsidios resultantes por la emergencia relacionados con subsidios de nómina, y a su vez ha empezado a evaluar los vencimientos de los contratos a término fijo frente a sus procesos y funciones, así como una reducción en contratos temporales asociados a diferentes áreas, en algunos salarios significativos se gestionaran acuerdos voluntarios para realizar disminuciones porcentuales.

De acuerdo con los constantes análisis que se realizan de los impactos del COVID-19, se esperaba para el año 2020 y lo corrido de 2021 una reducción de ventas en las unidades de BTL y Productora de comerciales, por lo cual la Compañía fortaleció la búsqueda y generación de nuevos ingresos en unidades de negocio como digital al ser las nuevas alternativas que la tecnología está ofreciendo y de fortalecer la venta de pauta diferida.

Sumado a lo anterior se estima una reducción significativa y aplazamiento de actualización en renovaciones de equipos tecnológicos para la producción o transmisión. De forma paralela la parrilla de la Compañía se ajustó en emisiones de producciones que tienen un muy bajo costo dado que son repeticiones, buscando una disminución importante en el costo de ventas.

A continuación, se describen algunos efectos observados en la situación financiera y operaciones de la Compañía de forma complementaria a las expuestas anteriormente.

1. Los instrumentos financieros que están dentro del alcance del modelo de pérdida crediticia esperada (PCE) de la NIIF 9 (préstamos, cuentas comerciales y otras cuentas por cobrar, han sido evaluados considerando impactos de COVID-19 en la PCE. En los seguimientos de los comités de cartera nacional y del exterior no se ha evidenciado un deterioro material en el cumplimiento de la recuperación de la cartera. Con base en el seguimiento del recaudo, los porcentajes de ejecución frente a los estimados han sido muy positivos y acordes a los ciclos del negocio, solo se evidencian tres clientes no materiales que han solicitado reestructuración por emergencia económica y sobre ellos se han aplicado provisiones adicionales al cálculo de deterioro para adicionar un reconocimiento de riesgo adicional.
2. Durante el último trimestre de 2020 se contó con una firma independiente con alta experiencia en Avalúos para que realice las mediciones bajo la normativa contable de los activos que cumplan dos años sin proceso de valuación y medición técnica, con base en este proceso de medición técnica se aseguró de la evaluación de posibles efectos de precios en el mercado que se pudiesen haber generado por la actual emergencia económica y sanitaria. Durante el año 2020 se reconocieron en el estado separado de resultados integrales utilidades en valoración de propiedades y equipo que se midieron por el costo revaluado por \$9,495,522.

En la medición de pasivos financieros relacionados con los arrendamientos de largo plazo reconocidos bajo la NIIF 16, es importante tener en cuenta que la Compañía no solicito, ni ha recibido ajustes o alivios en reducciones sobre dichos contratos por cuanto no se ha tenido una afectación en la medición actual de los mismos.

Otros asuntos

Se evaluó el deterioro potencial de otros activos no financieros como las inversiones que se miden por el método de participación al 30 de junio y los inventarios al 31 de diciembre de 2020 se reconoció un incremento en la provisión de este tipo de activo. Se efectuaron cargos a los resultados de junio de 2021 en relación con la depreciación de propiedades y equipo e intangibles que se determinan con base en métodos de línea recta a pesar de que en algunos meses de la emergencia económica no fueron utilizados. Se evaluó al 30 de junio de 2021 la constitución de provisiones pasivas sin que a esa fecha se hubiesen identificado decisiones que impliquen la aparición de obligaciones adicionales que tengan una alta probabilidad de salida de recursos.

RCN TELEVISIÓN S. A.

NOTAS A LOS ESTADOS FINANCIEROS SEPARADOS CONDESADOS INTERMEDIOS AL Y POR EL PERIODO DE SEIS MESES TERMINADO EL 30 DE JUNIO DE 2021

Con cifras comparativas al 31 de diciembre de 2020 y por el período de seis meses terminado el 30 de junio de 2020)
(Cifras expresadas en miles de pesos colombianos, excepto que se indique algo diferente)

2. MARCO TÉCNICO NORMATIVO

La información financiera intermedia condensada separada ha sido preparada de acuerdo con la Norma Internacional de Contabilidad 34 (NIC 34) – Información Financiera Intermedia, contenida en las Normas de Contabilidad y de Información Financiera aceptadas en Colombia (NCIF) establecidas en la Ley 1314 de 2009, reglamentadas por el Decreto Único Reglamentario 2420 de 2015, modificado por los Decretos 2496 de 2015, 2131 de 2016, 2170 de 2017, 2483 de 2018 y 2270 de 2019. Las NCIF aplicables se basan en las Normas Internacionales de Información Financiera (NIIF), junto con sus interpretaciones, emitidas por el Consejo de Normas Internacionales de Contabilidad (International Accounting Standards Board – IASB, por sus siglas en inglés); las normas de base corresponden a las traducidas oficialmente al español y emitidas por el IASB hasta el 31 de diciembre de 2018.

Para efectos legales en Colombia, los estados financieros separados son los estados financieros principales.

Estos estados financieros intermedios condensados separados fueron preparados para cumplir con las disposiciones legales a las que está sujeta la Compañía como entidad legal independiente, algunos principios contables pueden diferir con relación a los aplicados en los estados financieros intermedios condensados consolidados y, adicionalmente, no incluyen los ajustes ni eliminaciones necesarios para la presentación de la situación financiera intermedia consolidada y los resultados integrales intermedios consolidados de la Compañía y su subordinada.

2.1. Aprobación de los estados financieros

Los estados financieros intermedios condensados separados correspondientes al periodo del 30 de junio de 2021 fueron autorizados para su emisión por el presidente de la Compañía el 11 de agosto de 2021.

3. BASES DE MEDICIÓN

Los estados financieros intermedios condensados separados han sido preparados sobre la base del costo con excepción de las siguientes partidas importantes incluidas en el estado de situación financiera:

- Los instrumentos financieros no derivados al valor razonable con cambios en resultado que son medidos al valor razonable.
- Las propiedades de inversión y las propiedades y equipo que se registran al costo revaluado, que son medidas al valor razonable.

4. BASES DE PREPARACIÓN

La Compañía tiene definido por estatutos efectuar un corte de sus cuentas, preparar y difundir estados financieros separados de propósito general una vez al año, al 31 de diciembre.

4.1. Moneda funcional y de presentación

Las partidas incluidas en los estados financieros intermedios condensados separados de la Compañía se expresan en la moneda del ambiente económico primario donde opera la entidad (pesos colombianos). Los estados financieros intermedios condensados separados se presentan en pesos colombianos, que es la moneda funcional de la Compañía y la moneda de presentación. Toda la información es presentada en miles de pesos, excepto que se indique algo diferente, y ha sido redondeada a la unidad más cercana.

5. USO DE JUICIOS Y ESTIMACIONES

La preparación de los estados financieros intermedios condensados separados de conformidad con las Normas de Contabilidad y de Información Financiera aceptadas en Colombia requiere que la administración realice juicios, estimaciones y supuestos que afectan la aplicación de las políticas contables y los montos de activos, pasivos y pasivos contingentes en la fecha del balance, así como los ingresos y gastos del año. Los resultados reales pueden diferir de estas estimaciones.

RCN TELEVISIÓN S. A.**NOTAS A LOS ESTADOS FINANCIEROS SEPARADOS CONDESADOS INTERMEDIOS AL Y POR EL PERIODO DE SEIS MESES TERMINADO EL 30 DE JUNIO DE 2021**

Con cifras comparativas al 31 de diciembre de 2020 y por el período de seis meses terminado el 30 de junio de 2020)
(Cifras expresadas en miles de pesos colombianos, excepto que se indique algo diferente)

Las estimaciones y supuestos relevantes son revisados regularmente. Las revisiones de las estimaciones contables son reconocidas en el período en que la estimación es revisada y en cualquier período futuro afectado.

6. POLÍTICAS CONTABLES SIGNIFICATIVAS

Las políticas contables adoptadas para la preparación de los estados financieros intermedios condesados separados son uniformes con aquellas utilizadas en la presentación de los estados financieros anuales de la Compañía correspondientes al ejercicio finalizado al 31 de diciembre de 2020.

7. INGRESOS DE ACTIVIDADES ORDINARIAS

El siguiente es el detalle de los ingresos de actividades ordinarias por el período de seis meses terminado el 30 de junio:

	<u>2021</u>	<u>2020</u>
Prestación de servicios:		
Pauta publicitaria	145,667,106	109,659,099
Programación y entretenimiento	27,199,103	24,611,727
Servicios técnicos de producción	12,156,884	17,689,560
Producción de comerciales	7,148,571	5,338,580
Varios	189,153	137,353
	<u>(2,907,072)</u>	<u>(1,945,859)</u>
Menos: Devoluciones y descuentos		
Total ingresos de actividades ordinarias	<u>189,453,745</u>	<u>155,490,460</u>

8. COSTO DE VENTAS

El siguiente es el detalle del costo de ventas por el período de seis meses terminado el 30 de junio:

	<u>2021</u>	<u>2020</u>
Prestación de servicios:		
Pauta publicitaria	99,791,176	79,701,571
Servicios técnicos y producción	9,669,690	11,974,124
Programación y entretenimiento	7,340,063	8,470,976
Deterioro de intangibles	6,322,459	10,772,534
Producción de comerciales	4,541,370	4,709,791
Canales temáticos	2,962,734	3,455,820
BTL	1,841,578	1,639,479
Digital	943,773	1,604,117
Covid-19 producciones (i)	(8,919)	3,472,372
Otros	940,909	1,267,131
Total costo de ventas	<u>134,344,833</u>	<u>127,067,915</u>

(i) Corresponde a los costos incurridos por la Compañía para las producciones que están suspendidas, producto de la emergencia económica y sanitaria.

RCN TELEVISIÓN S. A.

NOTAS A LOS ESTADOS FINANCIEROS SEPARADOS CONDESADOS INTERMEDIOS AL Y POR EL PERIODO DE SEIS MESES TERMINADO EL 30 DE JUNIO DE 2021

Con cifras comparativas al 31 de diciembre de 2020 y por el período de seis meses terminado el 30 de junio de 2020
(Cifras expresadas en miles de pesos colombianos, excepto que se indique algo diferente)

9. OTROS INGRESOS

El siguiente es el detalle de los otros ingresos por el período de seis meses terminado el 30 de junio:

	<u>2021</u>	<u>2020</u>
Otras ventas (i)	1,768,084	1,416,874
Recuperaciones (ii)	645,134	-
Reintegros	356,537	170,350
Aprovechamientos	61,408	60,612
Indemnizaciones	2,189	282,836
Utilidades en venta de propiedades y equipo	-	146,405
Otros Ingresos Subvenciones	-	412,776
Diversos	(1,503)	262
Total otros ingresos	<u>2,831,849</u>	<u>2,490,115</u>

(i) Durante el segundo trimestre de 2021, las otras ventas corresponden principalmente a LATV LLC por \$191,381, Win Sports por \$806,745, NTN24 por \$211,470, Egeda Colombia por \$257,899, Medios y Servicios Integrales por \$110,326, Radio Cadena Nacional \$28,599 y SAYCO por \$125,956.

(ii) Al 30 de junio se incluye el ajuste del acuerdo de pago con Corporación Venezolana de Televisión por \$595,822.

10. GASTOS DE ADMINISTRACIÓN

El siguiente es el detalle de los gastos de administración por el período de seis meses terminado el 30 de junio:

	<u>2021</u>	<u>2020</u>
Beneficios a los empleados	11,518,771	11,120,589
Honorarios (i)	5,721,677	5,923,498
Servicios	3,778,678	3,616,525
Depreciaciones	1,207,076	1,337,011
Impuestos (predial, vehicular, espectáculos y azar)	1,186,723	1,168,741
Mantenimiento y reparaciones	858,053	987,445
Seguros	817,624	692,177
Arrendamientos	417,683	393,356
Amortizaciones	237,355	227,932
Gastos de viaje	97,553	132,200
Contribuciones y afiliaciones	86,462	79,262
Gastos legales	4,423	6,903
Diversos	772,001	814,333
Total gastos de administración	<u>26,704,079</u>	<u>26,499,972</u>

(i) Corresponde principalmente a honorarios de asesoría jurídica por \$2,581,173, consultoría tecnológica \$276,462 y otros honorarios \$2,586,041. (2020 - Asesoría jurídica \$3,206,569, consultoría tecnológica \$264,812 y otros honorarios \$2,231,295).

RCN TELEVISIÓN S. A.

NOTAS A LOS ESTADOS FINANCIEROS SEPARADOS CONDESADOS INTERMEDIOS AL Y POR EL PERIODO DE SEIS MESES TERMINADO EL 30 DE JUNIO DE 2021

Con cifras comparativas al 31 de diciembre de 2020 y por el período de seis meses terminado el 30 de junio de 2020)
(Cifras expresadas en miles de pesos colombianos, excepto que se indique algo diferente)

11. GASTOS DE DISTRIBUCIÓN

El siguiente es el detalle de los gastos de distribución por el período de seis meses terminado el 30 de junio:

	<u>2021</u>	<u>2020</u>
Beneficios a los empleados (i)	14,645,249	12,188,793
Servicios	10,549,613	9,810,515
Amortizaciones	7,499,586	7,397,910
Comisiones agencias de publicidad	7,333,513	6,698,159
Deterioro fiscal (ii)	2,760,000	2,173,388
Uso de frecuencias	2,656,458	2,589,072
Derechos de autor	2,593,369	1,935,784
Depreciaciones	2,494,853	3,127,017
ANTV – Fondo de televisión pública	2,045,078	2,361,545
Honorarios	2,044,364	1,786,762
Arrendamientos	1,136,114	969,178
Impuestos (industria y comercio, predial, vehicular)	1,103,109	920,811
Participación en ventas internacionales	1,074,551	51,987
Mantenimiento y reparaciones	698,200	766,369
Seguros	555,186	570,645
Gastos de viaje	258,461	200,594
Contribuciones y afiliaciones	214,928	162,819
Gastos legales	61,674	32,404
Adecuaciones e instalaciones	26,354	22,556
Diversos	323,065	456,577
Total gastos de distribución	<u>60,073,725</u>	<u>54,222,885</u>

(i) El incremento se debe específicamente por el pago de bonificaciones por \$2,395,933.

(ii) El deterioro se aplicó a los descuentos tributarios por descontar, debido al riesgo de uso y temporalidad de estos.

12. OTROS GASTOS

El siguiente es el detalle de los otros gastos por el período de seis meses terminado el 30 de junio:

	<u>2021</u>	<u>2020</u>
Impuestos asumidos	245,853	241,245
Multas, sanciones y litigios	125,813	82,648
Pérdida en venta y retiro de propiedades y equipo	83,475	149,720
Donaciones	1,746	14,000
Diversos (i)	2,168,739	807,790
Total otros gastos	<u>2,625,626</u>	<u>1,295,403</u>

(i) Corresponde principalmente a la licencia por derechos de Internet a RCN International Distribution por \$1,783,784.

13. INGRESOS FINANCIEROS

El siguiente es el detalle de los ingresos financieros por el período de seis meses terminado el 30 de junio:

	<u>2021</u>	<u>2020</u>
Diferencia en cambio	3,044,664	8,129,970
Intereses	991,474	404,079
Descuentos comerciales condicionados	49,184	37,763
Total ingresos financieros	<u>4,085,322</u>	<u>8,571,812</u>

RCN TELEVISIÓN S. A.

NOTAS A LOS ESTADOS FINANCIEROS SEPARADOS CONDESADOS INTERMEDIOS AL Y POR EL PERIODO DE SEIS MESES TERMINADO EL 30 DE JUNIO DE 2021

Con cifras comparativas al 31 de diciembre de 2020 y por el período de seis meses terminado el 30 de junio de 2020
(Cifras expresadas en miles de pesos colombianos, excepto que se indique algo diferente)

14. COSTOS FINANCIEROS

El siguiente es el detalle de los costos financieros por el periodo de seis meses terminado el 30 de junio:

	<u>2021</u>	<u>2020</u>
Intereses por préstamos bancarios	8,540,973	11,791,230
Diferencia en cambio	1,213,253	6,518,836
Gastos bancarios	905,389	665,163
Gastos bancarios Concesión	436,287	306,900
Intereses de mora	49,418	51,440
Intereses arrendamientos	36,262	52,640
Comisiones	12,387	16,051
Total costos financieros	<u>11,193,969</u>	<u>19,402,260</u>

15. IMPUESTO A LAS GANANCIAS

De acuerdo con la normatividad fiscal vigente, la Compañía está sujeta al impuesto de renta y complementarios. La tarifa aplicable para el año 2021 es 31% y para el 2020 fue 32%.

Las rentas fiscales por concepto del impuesto de ganancias ocasionales se gravan a la tarifa del 10%.

La Ley 1819 de 2016, establece a través del Artículo 22 que para la vigencia de 2017 y siguientes, que para la determinación del impuesto sobre la renta y complementarios, en el valor de los activos, pasivos, patrimonio, ingresos, costos y gastos, de los sujetos pasivos de este impuesto obligados a llevar contabilidad, aplicarán los sistemas de reconocimiento y medición, de conformidad con los marcos técnicos normativos contables vigentes en Colombia, cuando la ley tributaria remita expresamente a ellas y en los casos en que esta no regule la materia. En todo caso, la ley tributaria puede disponer de forma expresa un tratamiento diferente, de conformidad con el Artículo 4 de la Ley 1314 de 2009".

15.1 Pérdidas sujetas a fiscalización

- (i) Las declaraciones del impuesto sobre la renta de los años gravables 2016, 2017, 2018, 2019 y 2020 se encuentran abiertas para revisión por parte de las autoridades tributarias, no se prevén impuestos adicionales con ocasión de una inspección.
- (ii) La declaración del impuesto sobre la renta para la equidad CREE por el año 2016 está sujeta a revisión por las autoridades fiscales; no se prevén impuestos adicionales con ocasión de una inspección.

15.2 Pérdidas fiscales y excesos de renta presuntiva por compensar

- (i) El siguiente es el detalle de las pérdidas fiscales por compensar en el impuesto sobre la renta, aplicando la fórmula contenida en el Numeral 5 del Artículo 290 de la Ley 1819 del 29 de diciembre de 2016, sobre las pérdidas que se tenían por compensar al 31 de diciembre de 2020:

<u>Años de origen</u>	<u>Renta</u>
2016	58,770,950
2017	81,739,436
2018	202,780,675
2019	146,391,168
2020	62,958,608
Total	<u>552,640,837</u>

Las pérdidas fiscales acumuladas hasta el año 2016, se podrán compensar con las rentas líquidas ordinarias futuras del impuesto sobre la renta, en cualquier tiempo, sin ningún tipo de limitación porcentual. Las pérdidas fiscales de los años 2017, 2018, 2019 y 2020, se podrán compensar máximo con las rentas líquidas de los siguientes doce (12) años al de su ocurrencia.

RCN TELEVISIÓN S. A.

NOTAS A LOS ESTADOS FINANCIEROS SEPARADOS CONDESADOS INTERMEDIOS AL Y POR EL PERIODO DE SEIS MESES TERMINADO EL 30 DE JUNIO DE 2021

Con cifras comparativas al 31 de diciembre de 2020 y por el período de seis meses terminado el 30 de junio de 2020)
(Cifras expresadas en miles de pesos colombianos, excepto que se indique algo diferente)

- (ii) El siguiente es el detalle de los excesos de la renta presuntiva sobre la ordinaria, en el impuesto sobre la renta, aplicando la fórmula contenida en el Numeral 6 del Artículo 290 de la Ley 1819 del 29 de diciembre de 2016, sobre los excesos que se tenían por compensar al 31 de diciembre de 2020:

<u>Años de origen</u>	<u>Renta</u>
2016	14,665,565
2017	13,776,624
2018	10,147,190
2019	3,024,078
2020	1,029,619
Total	42,643,076

Los excesos de la renta presuntiva sobre la renta ordinaria se podrán compensar con las rentas ordinarias obtenidas dentro de los cinco años siguientes al de su ocurrencia.

El término general de la firmeza de las declaraciones de renta de 2016 en adelante es de tres (3) años. Para las entidades sujetas a precios de transferencia el término de firmeza será de seis (6) años, este término también aplica para el caso de las declaraciones en que se compensen pérdidas fiscales. Las declaraciones que generan pérdidas fiscales la firmeza será de doce (12) años.

Con las modificaciones introducidas por La Ley 2010 de 2019 el nuevo término de firmeza para las declaraciones del impuesto sobre la renta y complementarios de los contribuyentes que determinen (liquiden) o compensen pérdidas fiscales, o que estén sujetos al régimen de precios de transferencia se reduce a 5 años.

15.3. Provisión para el impuesto sobre la renta

El siguiente es el detalle del impuesto sobre la renta y complementarios reconocido por el período de seis meses terminado el 30 de junio:

	<u>2021</u>	<u>2020</u>
Impuesto sobre la renta corriente	-	78,971
Ajuste por períodos anteriores	836,010	29,192
Impuesto sobre la renta diferido	(13,317)	2,139,995
Total impuesto sobre la renta	822,693	2,248,158

15.4. Pasivo por impuestos diferidos

	<u>Junio 30 2021</u>	<u>Diciembre 31 2020</u>
Impuestos diferidos pasivos	31,238,650	30,404,939
Total impuestos diferidos pasivos	31,238,650	30,404,939

El movimiento neto de los impuestos diferidos durante el período es el siguiente:

	<u>Junio 30 2021</u>	<u>Diciembre 31 2020</u>
Saldo al inicio del período	30,404,939	29,545,753
Cargo (crédito) al estado de resultados	836,010	(1,510,923)
Cargo a los otros resultados integrales	(2,299)	2,370,109
Saldo al final del período	31,238,650	30,404,939

Las diferencias entre el valor en libros de los activos y pasivos y las bases fiscales de los mismos, dan lugar a las siguientes diferencias temporarias que generan impuestos diferidos, calculados y registrados en los períodos terminados al 30 de junio de 2021 y 31 de diciembre de 2020, con base en las tasas tributarias vigentes como referentes para los años en los cuales dichas diferencias temporarias se revertirán.

RCN TELEVISIÓN S. A.

NOTAS A LOS ESTADOS FINANCIEROS SEPARADOS CONDESADOS INTERMEDIOS AL Y POR EL PERIODO DE SEIS MESES TERMINADO EL 30 DE JUNIO DE 2021

Con cifras comparativas al 31 de diciembre de 2020 y por el período de seis meses terminado el 30 de junio de 2020)
(Cifras expresadas en miles de pesos colombianos, excepto que se indique algo diferente)

	Saldo al 1 de enero de 2020			Saldo Diciembre 31 2020			Saldo Junio 30 2020
	Resultados	ORI		Resultados	ORI		
Inversiones	(37,773)	-	-	(37,773)	-	-	(37,773)
Deudores	-	413,461	-	413,461	(439,321)	-	(25,860)
Propiedades y equipo	(29,304,239)	(789,419)	(2,370,109)	(32,463,767)	(199,005)	2,299	(32,660,473)
Intangibles	(1,722,913)	(1,074)	-	(1,723,987)	5,502	-	(1,718,485)
Propiedades de inversión	1,270,432	(209,916)	-	1,060,516	(603)	-	1,059,913
Diferencia en cambio	637,080	(115,690)	-	521,390	(166,859)	-	354,531
Diversos	(388,340)	2,213,561	-	1,825,221	(35,724)	-	1,789,497
Total	(29,545,753)	1,510,923	(2,370,109)	(30,404,939)	(836,010)	2,299	(31,238,650)

Los activos por impuestos diferidos se reconocen en la medida en que sea probable la realización del mismo a través de beneficios fiscales futuros. Al 31 de diciembre de 2020 y 2019, la Compañía no ha reconocido impuesto diferido activo sobre las siguientes partidas por no tener la evidencia suficiente para demostrar su posibilidad de recuperación con beneficios fiscales futuros:

	2020	2019
Pérdidas fiscales	552,640,837	488,128,673
Excesos de renta presuntiva	42,643,076	41,665,938
Provisión de cartera	-	6,764,164
Total	595,283,913	536,558,775

16. EFECTIVO Y EQUIVALENTES DE EFECTIVO

El siguiente es el detalle del efectivo y equivalentes de efectivo:

	Junio 30 2021	Diciembre 31 2020
Caja	79,457	95,657
Bancos	21,988,388	23,566,450
Títulos de devolución impuestos (TIDIS)	-	2,821,809
Derechos fiduciarios - Cartera colectiva abierta	56,307,741	69,143,113
Total efectivo y equivalentes de efectivo (i)	78,375,586	95,627,029

(i) No existen restricciones sobre los saldos que integran el rubro del efectivo y equivalentes de efectivo.

17. DEUDORES COMERCIALES Y OTRAS CUENTAS POR COBRAR

El siguiente es el detalle de los deudores comerciales por cobrar y otras cuentas por cobrar:

	Junio 30 2021	Diciembre 31 2020
Clientes nacionales	62,598,662	76,213,138
Clientes del exterior	6,474,881	5,035,570
Subtotal	69,073,543	81,248,708
Otras cuentas por cobrar		
Partes relacionadas (ver Nota 33)	23,784,699	23,516,594
Cuentas por cobrar a trabajadores	117,674	84,953
Deudores varios	2,350,761	2,493,758
Subtotal	26,253,134	26,095,305
Deterioro deudores comerciales	(7,888,759)	(8,644,998)
Deterioro deudores varios	(95,151)	(41,475)
Subtotal (i)	(7,983,910)	(8,686,473)
Total deudores comerciales y otras cuentas por cobrar	87,342,767	98,657,540

RCN TELEVISIÓN S. A.

NOTAS A LOS ESTADOS FINANCIEROS SEPARADOS CONDESADOS INTERMEDIOS AL Y POR EL PERIODO DE SEIS MESES TERMINADO EL 30 DE JUNIO DE 2021

Con cifras comparativas al 31 de diciembre de 2020 y por el período de seis meses terminado el 30 de junio de 2020
(Cifras expresadas en miles de pesos colombianos, excepto que se indique algo diferente)

(i) El movimiento de la provisión por deterioro de deudores comerciales y otras cuentas por cobrar es el siguiente:

	Junio 30 2021	Diciembre 31 2020
Saldo al inicio del período	8,686,473	9,550,945
(Disminución) deterioro deudores comerciales	(537,850)	(171,823)
Incremento deterioro deudores varios	53,676	-
Castigos deudores comerciales	(218,389)	(671,109)
Recuperaciones	-	(21,540)
Total deterioro de deudores comerciales y otras cuentas por cobrar	7,983,910	8,686,473

18. INVENTARIOS

El siguiente es el detalle del inventario:

	Junio 30 2021	Diciembre 31 2020
Materiales, repuestos y accesorios	1,043,929	1,070,458
Inventarios en tránsito	59,960	-
Deterioro de inventarios	-	(311,207)
Total inventarios	1,103,889	759,251

19. ACTIVOS POR IMPUESTOS CORRIENTES, NETO

El siguiente es el detalle de los activos por impuestos corrientes, neto:

	Junio 30 2021	Diciembre 31 2020
Anticipo de impuestos de renta y complementarios	10,729,772	7,044,706
Autorretenciones	1,579,962	2,942,245
Descuentos tributarios	18,740,300	17,138,183
Deterioro de activos fiscales (i)	(12,050,778)	(9,290,778)
Total activos por impuestos corrientes	18,999,256	17,834,356

La Compañía en el año 2020, solicitó los saldos a favor del impuesto de renta y complementarios del año 2018 ante la Dirección de Impuestos y Aduanas Nacionales (Dian) por \$2,821,809, mediante Resolución No. 62829002081110 del 11 de diciembre de 2020, los saldos fueron devueltos en Títulos de Devolución de Impuestos (TIDIS) y se usaron totalmente para el pago de impuestos durante el 2021.

(i) El deterioro se aplicó a los descuentos tributarios por descontar, debido al riesgo de uso y temporalidad de los mismos. El valor del deterioro de los descuentos tributarios llevados con cargo a resultados al 30 de junio de 2021 es por \$2,760,000 (ver Nota 11).

RCN TELEVISIÓN S. A.

NOTAS A LOS ESTADOS FINANCIEROS SEPARADOS CONDESADOS INTERMEDIOS AL Y POR EL PERIODO DE SEIS MESES TERMINADO EL 30 DE JUNIO DE 2021

Con cifras comparativas al 31 de diciembre de 2020 y por el período de seis meses terminado el 30 de junio de 2020
(Cifras expresadas en miles de pesos colombianos, excepto que se indique algo diferente)

El siguiente es el detalle de los activos y pasivos por impuestos corrientes por el período al 30 de junio de 2021 y 31 de diciembre de 2020:

	Activos por impuesto de renta 2021	Activos por impuesto de renta 2020	Pasivos por impuesto de renta 2020
Saldo inicial	9,986,951	8,213,229	-
Devolución impuesto de renta	-	(2,821,809)	-
Ajuste provisión	(1,653,115)	(1,904,314)	-
Autoretenciones	1,579,962	2,942,245	-
Impuesto de renta corriente del año	-	-	(666,557)
Retenciones a favor clientes	2,395,936	4,223,346	-
Otros	-	811	-
Subtotal	12,309,734	10,653,508	(666,557)
Activos (pasivos) por impuesto corriente neto	12,309,734	9,986,951	
Descuentos tributarios por aplicar	18,740,300	17,138,183	
Deterioro de activos fiscales	(12,050,778)	(9,290,778)	
Subtotal	6,689,522	7,847,405	
Total	18,999,256	17,834,356	

20. ACTIVOS INTANGIBLES

El siguiente es el detalle de los activos intangibles:

	Junio 30 2021	Diciembre 31 2020
Desarrollo capitalizado	94,105,126	95,535,821
Derechos (i)	37,563,447	38,461,510
Aplicaciones informáticas	1,996,161	1,935,835
Licencia concesión (ii)	108,406,677	115,585,608
Total activos intangibles	242,071,411	251,518,774
Menos intangibles corto plazo	74,575,557	90,562,134
Intangibles largo plazo	167,495,854	160,956,640

- (i) Corresponde a derechos por exhibición de películas del extranjero y derechos de otras producciones, uso de armamento y anticipos de producciones.
- (ii) Corresponde principalmente a la extensión de la Concesión suscrita con la Autoridad Nacional de Televisión (ANTV) ahora sustituida por el "Ministerio de Tecnologías de la Información y las Comunicaciones y la Comisión de Regulación de Comunicaciones (CRC)", para la operación y explotación del canal de operación privada por 10 años, contado a partir del 11 de enero de 2019.

RCN TELEVISIÓN S. A.

NOTAS A LOS ESTADOS FINANCIEROS SEPARADOS CONDESADOS INTERMEDIOS AL Y POR EL PERIODO DE SEIS MESES TERMINADO EL 30 DE JUNIO DE 2021

Con cifras comparativas al 31 de diciembre de 2020 y por el período de seis meses terminado el 30 de junio de 2020)
(Cifras expresadas en miles de pesos colombianos, excepto que se indique algo diferente)

20.1 Cambios en activos intangibles por clase

	Desarrollo capitalizado	Derechos	Aplicaciones informáticas	Licencias	Total
Costo					
1 de enero de 2020	1,443,124,832	936,373,837	6,687,720	323,738,719	2,709,925,108
Adiciones	168,416,139	22,079,898	905,920	-	191,401,957
Traslados	36,891,530	-	-	-	36,891,530
31 de diciembre de 2020	1,648,432,501	958,453,735	7,593,640	323,738,719	2,938,218,595
Adiciones	135,228,114	11,048,619	473,353	-	146,750,086
Traslados	-	-	(5,452,492)	-	(5,452,492)
30 de junio de 2021	1,783,660,615	969,502,354	2,614,501	323,738,719	3,079,516,189
Amortización acumulada y deterioro					
1 de enero de 2020	(1,358,014,958)	(838,324,083)	(3,827,718)	(193,795,249)	(2,393,962,008)
Adiciones	(147,712,069)	(60,884,504)	(1,830,087)	(14,357,862)	(224,784,522)
Traslados	(32,940,621)	(2,298,314)	-	-	(35,238,935)
Deterioro	(14,229,032)	(18,485,324)	-	-	(32,714,356)
31 de diciembre de 2020	(1,552,896,680)	(919,992,225)	(5,657,805)	(208,153,111)	(2,686,699,821)
Adiciones	(132.668.705)	(9.614.328)	(413.027)	(7.178.931)	(149.874.991)
Traslados	-	-	5,452,492	-	5,452,492
Deterioro	(3.990.104)	(2.332.354)	-	-	(6.322.458)
30 de junio de 2021	(1,689,555,489)	(931,938,907)	(618,340)	(215,332,042)	(2,837,444,778)
Saldo neto al 30 de junio de 2021	94,105,126	37,563,447	1,996,161	108,406,677	242,071,411
Menos: Intangibles corto plazo	50,630,467	9,587,363	-	14,357,727	74,575,557
Intangibles largo plazo	43,474,659	27,976,084	1,996,161	94,048,950	167,495,854

El movimiento de los activos intangibles es el siguiente:

	Junio 30 2021	Diciembre 31 2020
Saldo al inicio del periodo	251,518,774	315,963,100
Adiciones	146,750,086	191,401,957
Traslados neto	-	1,652,595
Amortizaciones de producciones	(142,283,033)	(208,596,573)
Amortizaciones otros intangibles (Concesión, TDT y otros)	(7,591,958)	(16,187,949)
Deterioro	(6,322,458)	(32,714,356)
Saldo al final del periodo	242,071,411	251,518,774

20.2. Activos intangibles significativos

La Compañía dando cumplimiento a la NIC 38 ha determinado que la programación elaborada o comprada a un tercero constituye un activo intangible, y para su fácil comprensión los ha dividido en:

- Desarrollo capitalizado: Productos elaborados internamente contabilizados al costo, incluye libretos y productos en proceso o terminados.
- Licencias: Son los acuerdos contractuales con un tercero para la exhibición y la transmisión de un producto o evento; la determinación de número de emisiones y alcance del contrato varía acorde a cada negociación.

Como política, la Compañía ha establecido que las producciones tales como novelas y series tengan una amortización del 90% con cargo al costo de ventas durante la primera emisión y el restante es amortizado al momento de hacer repeticiones o venta internacional. Para los concursos y realities, con derecho a varias emisiones la amortización es del 100% en la primera emisión. Los noticieros, programas unitarios y eventos deportivos con una sola emisión se amortizan al 100% del costo en la primera emisión.

RCN TELEVISIÓN S. A.

NOTAS A LOS ESTADOS FINANCIEROS SEPARADOS CONDESADOS INTERMEDIOS AL Y POR EL PERIODO DE SEIS MESES TERMINADO EL 30 DE JUNIO DE 2021

Con cifras comparativas al 31 de diciembre de 2020 y por el período de seis meses terminado el 30 de junio de 2020
(Cifras expresadas en miles de pesos colombianos, excepto que se indique algo diferente)

La información sobre la extensión del Contrato de Concesión que fue suscrita con el Ministerio de Tecnologías de la Información y las Comunicaciones y la Comisión de Regulación de Comunicaciones (CRC) puede ser observada en la Nota 1.

El último componente de los activos intangibles son las aplicaciones informáticas que tienen una vida útil promedio de 3 años y se amortizan en línea recta. El software con el que cuenta la Compañía se encuentra en constante actualización y el proveedor presta mantenimiento evitando el deterioro por obsolescencia.

20.3. Deterioro

En relación con los intangibles se reconocieron durante el segundo trimestre de 2021 deterioros sobre el desarrollo capitalizado \$3,990,104, producciones de Terceros Nacionales \$1,150,323 y producto extranjero \$1,182,031.

21. OTROS ACTIVOS NO FINANCIEROS

El siguiente es el detalle de los otros activos no financieros:

	Junio 30 2021	Diciembre 31 2020
Seguros	1,628,959	1,508,054
Servicios	1,501,281	1,307,022
Otros	2,715	19,006
IVA	41,590	35,544
ICA	8,196	19
Total otros activos no financieros	3,182,741	2,869,645

22. PROPIEDADES Y EQUIPO

El saldo de propiedades y equipo al 30 de junio de 2021 y al 31 de diciembre de 2020 y los movimientos por los períodos terminados en esas fechas se detallan a continuación:

	Terrenos y edificios	Construcciones en curso y maquinaria en montaje	Maquinaria	Muebles y equipos de oficina, vehículos y otros	Activos por derecho de uso	Total
Al 1 de enero de 2020						
Costo	169,652,025	5,990,678	168,197,858	37,877,067	1,300,924	383,018,552
Depreciación acumulada	(7,844,232)	-	(65,492,384)	(15,621,797)	(6,460)	(88,964,873)
Costo neto	161,807,793	5,990,678	102,705,474	22,255,270	1,294,464	294,053,679
Al 1 de enero de 2020						
Saldo al comienzo del año	161,807,793	5,990,678	102,705,474	22,255,270	1,294,464	294,053,679
Adiciones	236,545	909,646	11,301,552	1,841,951	38,902	14,328,596
Retiros	-	-	(203,617)	(211,139)	-	(414,756)
Traslados otros	-	(547,962)	-	-	-	(547,962)
Cargo por depreciación	(1,809,141)	-	(18,103,171)	(3,643,962)	(477,366)	(24,033,640)
Revaluación	9,332,369	-	-	272,409	-	9,604,778
Saldo al 31 de diciembre de 2020	169,567,566	6,352,362	95,700,238	20,514,529	856,000	292,990,695
Al 31 de diciembre de 2020						
Costo	179,220,939	6,352,362	179,295,793	39,780,288	1,339,826	405,989,208
Depreciación acumulada	(9,653,373)	-	(83,595,555)	(19,265,759)	(483,826)	(112,998,513)
Costo neto	169,567,566	6,352,362	95,700,238	20,514,529	856,000	292,990,695

RCN TELEVISIÓN S. A.

NOTAS A LOS ESTADOS FINANCIEROS SEPARADOS CONDESADOS INTERMEDIOS AL Y POR EL PERIODO DE SEIS MESES TERMINADO EL 30 DE JUNIO DE 2021

Con cifras comparativas al 31 de diciembre de 2020 y por el período de seis meses terminado el 30 de junio de 2020)
(Cifras expresadas en miles de pesos colombianos, excepto que se indique algo diferente)

	Terrenos y edificios	Construcciones en curso y maquinaria en montaje	Maquinaria	Muebles y equipos de oficina, vehículos y otros	Activos por derecho de uso	Total
Al 31 de diciembre de 2020						
Saldo al comienzo del año	169,567,566	6,352,362	95,700,238	20,514,529	856,000	292,990,695
Adiciones	27,500	94,258	3,624,646	933,525	-	4,679,929
Traslados otros	-	-	(90,643)	(492)	-	(91,135)
Traslados entre PP&E	1,696,883	(1,713,284)	9,408	6,993	-	-
Traslados otros	-	(49,729)	-	-	-	(49,729)
Cargo por depreciación	(724,913)	-	(7,082,858)	(1,474,356)	(223,304)	(9,505,431)
Saldo al 30 de junio de 2021	170,567,036	4,683,607	92,160,791	19,980,199	632,696	288,024,329
Al 30 de junio de 2021						
Costo	180,945,322	4,683,607	182,839,204	40,720,314	1,339,826	410,528,273
Depreciación acumulada	(10,378,286)	-	(90,678,413)	(20,740,115)	(707,130)	(122,503,944)
Costo neto	170,567,036	4,683,607	92,160,791	19,980,199	632,696	288,024,329

El gasto por depreciación al 30 de junio de 2021 por valor de \$9,282,127 fue cargado así: costo de ventas \$5,580,198, gastos de administración \$1,207,076, gastos de distribución \$2,494,853 y el valor de la amortización de activos por derecho de uso de \$223,304. (2020 - \$23,556,274; costo de ventas \$14,813,484, gastos de administración \$2,500,986, gastos de distribución \$6,241,804 y amortización de activos por derecho de uso \$477,366).

Las construcciones en curso y equipos en montaje del segundo trimestre de 2021 y del año 2020 corresponden principalmente a expansiones que están siendo adelantadas en las estaciones de transmisión satelital y al inventario de repuestos del Consorcio de Canales Nacionales Privados e inventarios de activos fijos en stock de almacén.

Al 30 de junio de 2021, no existen activos por derecho de uso que se encuentren subarrendados.

No existen compromisos contractuales por la adquisición de propiedades y equipo y no hay restricciones al título y propiedad de las mismas. No existen propiedades y equipo comprometidos para garantizar los préstamos de la Compañía.

23. PROPIEDADES DE INVERSIÓN

El siguiente es el detalle de las propiedades de inversión:

	Junio 30 2021	Diciembre 31 2020
Valor razonable		
Propiedades de inversión	3,949,829	3,949,829
El movimiento de las propiedades de inversión es el siguiente:		
Saldo al inicio del período	3,949,829	3,779,199
Aumento	-	170,630
Saldo al final del período	3,949,829	3,949,829

Todas las propiedades de inversión de la Compañía se mantienen con pleno dominio bajo contrato de arrendamiento operativo y no se tienen restricciones sobre las mismas, ni sobre los ingresos que generan cada una de ellas.

24. INVERSIÓN EN SUBORDINADA

El detalle de la subordinada de la Compañía al cierre del período sobre el que se informa es el siguiente:

Nombre de la subordinada	Actividad principal	Lugar de constitución y operaciones	Proporción de participación accionaria y poder de voto
NTN24 S. A. S.	Servicios de televisión	Colombia	100%

RCN TELEVISIÓN S. A.

NOTAS A LOS ESTADOS FINANCIEROS SEPARADOS CONDESADOS INTERMEDIOS AL Y POR EL PERIODO DE SEIS MESES TERMINADO EL 30 DE JUNIO DE 2021

Con cifras comparativas al 31 de diciembre de 2020 y por el período de seis meses terminado el 30 de junio de 2020)
(Cifras expresadas en miles de pesos colombianos, excepto que se indique algo diferente)

La información financiera relacionada con la subordinada es la siguiente:

	Junio 30 2021	Diciembre 31 2020
Total activos	10,508,439	11,494,241
Total pasivos	4,764,345	4,181,981
Activos netos	5,744,094	7,312,260
Participación en los activos netos de la subordinada	5,744,094	7,312,260
Ingresos	1,938,713	3,793,046
Total pérdida del período	(1,568,166)	(2,324,371)
Participación de la Compañía en la pérdida de la subordinada	(1,568,166)	(2,324,371)

Según acta 281 del 15 de mayo de 2020, la Compañía procedió a la autorización para realizar una capitalización por \$5.082 millones a NTN24 S. A. S., la cual se ejecutó parcialmente con la deuda subordinada por \$3,822 millones y con recursos adicionales de caja por \$1,260 millones.

Las inversiones en subordinadas se contabilizan por el método de participación.

25. INVERSIONES EN ASOCIADAS

El siguiente es el detalle de las inversiones en asociadas:

Nombre de la asociada	Actividad principal	Lugar de constitución y operaciones	Proporción de participación accionaria y poder de voto			
			Junio 30 2021	Diciembre 31 2020	Junio 30 2021	Diciembre 31 2020
WIN SPORTS S. A. S.	Servicios de televisión	Colombia	50%	50%	50,063,288	50,063,288
Medios y Servicios Integrados Ltda.	Otras actividades empresariales	Colombia	50%	50%	552,727	552,727
Total					50,616,015	50,616,015

Las inversiones en asociadas se contabilizan por el método del costo.

26. OBLIGACIONES FINANCIERAS

	Junio 30 2021	Diciembre 31 2020
Garantizados – al costo amortizado		
Préstamos bancarios (i)	282,899,214	286,212,072
	282,899,214	286,212,072
Corriente	33,056,655	31,477,127
No corriente	249,842,559	254,734,945
Total obligaciones financieras	282,899,214	286,212,072

RCN TELEVISIÓN S. A.

NOTAS A LOS ESTADOS FINANCIEROS SEPARADOS CONDESADOS INTERMEDIOS AL Y POR EL PERIODO DE SEIS MESES TERMINADO EL 30 DE JUNIO DE 2021

Con cifras comparativas al 31 de diciembre de 2020 y por el período de seis meses terminado el 30 de junio de 2020
(Cifras expresadas en miles de pesos colombianos, excepto que se indique algo diferente)

26.1 Resumen de acuerdos de préstamos

- (i) Garantizados por pagarés. La tasa de interés efectiva promedio ponderada sobre los préstamos bancarios es de 6.18% para el 2021 (2020 – 7.29%).

Entidades financieras	Tasa de interés	Vencimientos	Junio 30 2021	Diciembre 31 2020
Banco de Bogotá S. A. (*)	I.B.R (M)+4.50	30 de junio de 2027	108,089,915	108,089,915
Banco de Bogotá S. A. (**)	D.T.F (TA)+3%	30 de septiembre de 2025	20,000,000	20,000,000
Davivienda S. A. (*)	I.B.R (M)+4.45	30 de septiembre de 2026	97,200,695	97,214,742
Davivienda S. A. (**)	I.B.R (M)+4.16	23 de septiembre de 2025	15,000,000	15,000,000
Davivienda S. A. Leasing	I.B.R (M)+4.30	29 de octubre de 2022	50,640	72,329
Davivienda S. A. Leasing	I.B.R (M)+5.00	24 de mayo de 2024	6,119,653	5,233,774
Davivienda S. A. Leasing	IBRM+5.0	24 de febrero de 2024	1,044,842	-
Davivienda S. A. Leasing	IBRM+5.0	24 de febrero de 2024	135,712	-
Davivienda S. A. Leasing	IBRM+5.0	25 de mayo de 2024	79,681	-
Bancolombia S. A. (*)	I.B.R (M)+3.30	25 de junio de 2027	27,216,759	27,994,381
Bancolombia S. A.	I.B.R (M)+3.70	7 de abril de 2021	-	4,000,000
Banco de Occidente S. A.	I.B.R (T)+4.00	21 de diciembre de 2026	7,909,722	8,500,000
Intereses por pagar		31 de diciembre de 2020	51,595	106,931
Total obligaciones financieras			282,899,214	286,212,072

- (*) Por la emergencia económica se realizaron alivios financieros con el Banco de Bogotá y Bancolombia. Para este primero el abono a capital de la obligación que empezaba en el 2020 con cuotas mensuales desde octubre, fue prorrogado para pagar la primera cuota el día 30 de julio de 2021 y los intereses fueron prorrogados por seis meses a partir del mes de mayo de 2020, este valor será cancelado en su totalidad el 30 de noviembre de 2020 junto con los intereses del mes correspondiente.

Para Bancolombia el abono a capital que empezaba este año con cuotas mensuales desde noviembre, fue prorrogado para pagar la primera cuota el día 25 de mayo de 2021 y los intereses fueron prorrogados por seis meses a partir del mes de abril de 2020, este valor será cancelado en 12 cuotas iguales a partir del mes de octubre sin generación de interés.

- (**) La Compañía en el mes de septiembre solicitó préstamos al Banco de Bogotá por \$20,000 millones y Banco Davivienda \$15,000 millones, ambos préstamos con la garantía del Fondo Nacional de Garantías S. A. según Circular Normativa Externa No. 038 DE 2020 de julio 9 de 2020, con el objetivo de informar sobre el producto de garantía para Gran Empresa dentro de la línea de garantía para Sectores más Afectados del Programa de Garantías "Unidos por Colombia" para respaldar créditos a empresas que en el ejercicio de su actividad económica han sido afectadas por la emergencia social y sanitaria decretada por el Gobierno Nacional.

Posterior al cierre de junio la Compañía se encuentra realizando negociaciones con entidades financieras previa autorización de la Junta Directiva para conseguir vía novaciones mejoras en los costos financieros de algunos créditos (ver Nota 34).

El movimiento de las obligaciones financieras es el siguiente:

	Junio 30 2021	Diciembre 31 2020
Cambios por flujos de efectivo de financiación		
Saldo al inicio del período	286,212,072	279,870,363
Pagos de préstamos entidades bancarias	(5,539,828)	(29,976)
Capitalización de préstamos partes relacionadas	-	(72,771,258)
Adquisición de nuevos préstamos de entidades bancarias	2,282,307	44,233,774
Adquisición de nuevos préstamos de partes relacionadas	-	36,000,000
Intereses causados	8,540,973	22,217,811
Intereses pagados entidades bancarias	(8,596,310)	(18,988,346)
Capitalización de intereses partes relacionadas	-	(4,099,163)
Retención en la fuente intereses de partes relacionadas	-	(221,133)
Total cambios por flujos de efectivo de financiamiento	(3,312,858)	6,341,709
Saldo al final del período	282,899,214	286,212,072

RCN TELEVISIÓN S. A.

NOTAS A LOS ESTADOS FINANCIEROS SEPARADOS CONDESADOS INTERMEDIOS AL Y POR EL PERIODO DE SEIS MESES TERMINADO EL 30 DE JUNIO DE 2021

Con cifras comparativas al 31 de diciembre de 2020 y por el período de seis meses terminado el 30 de junio de 2020
(Cifras expresadas en miles de pesos colombianos, excepto que se indique algo diferente)

27. ACREEDORES COMERCIALES Y OTRAS CUENTAS POR PAGAR

El saldo de acreedores comerciales y otras cuentas por pagar comprenden lo siguiente:

	Junio 30 2021	Diciembre 31 2020
Proveedores	4,191,566	4,885,409
Partes relacionadas (ver Nota 33)	1,389,519	1,686,189
Cuentas por pagar	102,913,982	97,880,713
Acreedores oficiales (i)	19,580,859	19,580,859
Total corto plazo	128,075,926	124,033,170
Acreedores oficiales (i)	64,707,980	64,707,980
Total largo plazo	64,707,980	64,707,980
Total acreedores comerciales y otras cuentas por pagar	192,783,906	188,741,150

- (i) Información sobre la extensión del Contrato de Concesión que fue suscrita con el Ministerio de Tecnologías de la Información y las Comunicaciones y la Comisión de Regulación de Comunicaciones (CRC) puede ser observada en la Nota 1.

28. BENEFICIOS A LOS EMPLEADOS

El siguiente es el detalle de los beneficios a los empleados:

	Junio 30 2021	Diciembre 31 2020
Salarios por pagar	157,749	360,467
Cesantías	1,400,458	2,405,455
Intereses de cesantías	81,918	279,798
Vacaciones	6,412,878	5,840,642
Prima de servicios	660	-
Otros beneficios (i)	1,847,180	1,161,359
Total corto plazo	9,900,843	10,047,721
Prima de antigüedad (ii)	2,492,002	2,429,680
Total largo plazo	2,492,002	2,429,680
Total beneficios a los empleados	12,392,845	12,477,401

- (i) Corresponde a provisiones de auxilio de vacaciones y prima extralegal.
- (ii) La Compañía opera un plan de beneficio para empleados por el cual reconoce una prima extralegal por cada 5 años laborados.

El gasto y costo total reconocido en el estado intermedio separado condensado de resultados a 30 de junio de 2021 es de \$409,089 (2020 - \$314,829) representa las contribuciones que la Compañía debe pagar a dicho plan a las tasas y conforme al cálculo actuarial establecido por un asesor externo. Al 30 de junio de 2021, el saldo de beneficios a empleados de \$2,492,002 (2020 - \$2,429,680) no ha sido fondeado.

La valuación actuarial más reciente del valor actual de la obligación por beneficios definidos fue realizada al 31 de diciembre de 2020 por Deloitte Asesores y Consultores Ltda. El valor actual de la obligación por beneficios definidos, y el costo del servicio actual y costo de servicio pasado relacionado se midieron usando el método de unidad de crédito proyectada.

RCN TELEVISIÓN S. A.

NOTAS A LOS ESTADOS FINANCIEROS SEPARADOS CONDESADOS INTERMEDIOS AL Y POR EL PERIODO DE SEIS MESES TERMINADO EL 30 DE JUNIO DE 2021

Con cifras comparativas al 31 de diciembre de 2020 y por el período de seis meses terminado el 30 de junio de 2020
(Cifras expresadas en miles de pesos colombianos, excepto que se indique algo diferente)

29. PASIVOS POR ARRENDAMIENTO

El siguiente es el detalle de los pasivos por arrendamiento:

	Junio 30 2021	Diciembre 31 2020
Contratos de arrendamiento	485,983	461,295
Total corto plazo	485,983	461,295
Contratos de arrendamiento	216,760	466,762
Total largo plazo	216,760	466,762
Total pasivos por arrendamiento	702,743	928,057

El movimiento por arrendamiento financiero es el siguiente:

	Junio 30 2021	Diciembre 31 2020
Saldo al inicio del período	928,057	1,294,464
Adiciones (Disminución)	-	38,902
Gastos de intereses	36,261	100,287
Pagos	(261,575)	(505,596)
Saldo al final del período	702,743	928,057

Las obligaciones por arrendamiento financiero están compuestas de la siguiente forma:

	Pagos mínimos futuros de arrendamiento		Interés		Valor presente de los pagos mínimos futuros de arrendamiento	
	Junio 30 2021	Diciembre 31 2020	Junio 30 2021	Diciembre 31 2020	Junio 30 2021	Diciembre 31 2020
Hasta un año	528,066	523,854	42,083	62,559	485,983	461,295
Entre uno y tres años	221,489	487,277	4,729	20,515	216,760	466,762
Total obligaciones por arrendamiento	749,555	1,011,131	46,812	83,074	702,743	928,057

30. OTROS PASIVOS NO FINANCIEROS

El siguiente es el detalle de los otros pasivos no financieros:

	Junio 30 2021	Diciembre 31 2020
Retención en la fuente	2,522,787	2,824,486
Impuesto a las ventas	5,167,170	8,791,247
Industria y comercio	591,916	315,764
Total otros pasivos no financieros	8,281,873	11,931,497

RCN TELEVISIÓN S. A.

NOTAS A LOS ESTADOS FINANCIEROS SEPARADOS CONDESADOS INTERMEDIOS AL Y POR EL PERIODO DE SEIS MESES TERMINADO EL 30 DE JUNIO DE 2021

Con cifras comparativas al 31 de diciembre de 2020 y por el período de seis meses terminado el 30 de junio de 2020
(Cifras expresadas en miles de pesos colombianos, excepto que se indique algo diferente)

31. PROVISIONES

El siguiente es el detalle de las provisiones:

	Junio 30 2021	Diciembre 31 2020
Demandas laborales (i)	1,504,863	1,454,187
Demandas legales (i)	1,805,491	1,805,491
Requerimiento UGPP (ii)	1,513,892	1,464,474
Total provisiones	4,824,246	4,724,152

(i) El saldo corresponde a procesos en contra de la Compañía, principalmente procesos legales y laborales.

(ii) Requerimiento UGPP: La Compañía reconoció el valor establecido en el requerimiento emitido por la Unidad Administrativa Especial de Gestión Pensional y Contribuciones Parafiscales de la Protección Social (UGPP), en desarrollo de la auditoría realizada al pago de aportes de seguridad social y parafiscal en el año 2013. La sanción corresponde a \$945,611 e intereses \$568,281, el proceso no ha concluido y está en verificación en dicha Unidad, por lo tanto, la cuantía puede variar de acuerdo con el resultado de la revisión de los soportes y pruebas entregadas.

31.1. Cambio en las provisiones

	Demandas laborales	Demandas legales	Requerimiento UGPP	Total
Saldo al 31 de diciembre de 2019	1,371,500	2,016,974	1,358,350	4,746,824
Adiciones	82,687	-	106,124	188,811
Retiros	-	(211,483)	-	(211,483)
Saldo al 31 de diciembre de 2020	1,454,187	1,805,491	1,464,474	4,724,152
Adiciones	50,676	-	49,418	100,094
Saldo al 30 de junio de 2021	1,504,863	1,805,491	1,513,892	4,824,246

32. PATRIMONIO

32.1. Capital

	Junio 30 2021	Diciembre 31 2020
Capital en acciones	42,583,782	42,583,782
Prima de emisión	482,678,715	482,678,715
Total capital y prima	525,262,497	525,262,497

Según acta 284 del 2 de octubre de 2020 de la Junta Directiva, y teniendo en cuenta que la Asamblea General de Accionistas, en su sesión extraordinaria del día 25 de septiembre de 2020, autorizó la emisión de acciones ordinarias de la Compañía hasta por \$78,000,000 sin sujeción al derecho de preferencia, la cual se puede realizar en uno o varios tramos, dentro de los doce meses siguientes a la fecha de la asamblea. Según Resolución No. 1177 del 6 de noviembre de 2020 de la Superintendencia Financiera de Colombia para el Reglamento de Emisión y Suscripción de Acciones aprobado por la Junta Directiva, el capital suscrito y pagado de la Compañía presentó un incremento como resultado de la capitalización por valor de \$78,000,000 representado en 12.480.000 acciones con un valor nominal de \$1,000 cada una, pasando el capital suscrito y pagado de \$30,103,782 a \$42,583,782 representado en 42,583,782 acciones ordinarias con un valor nominal de \$1,000 cada una.

Los recursos de la capitalización del 2020, fueron provistos inicialmente en varios tramos por la OAL como préstamos para capital de trabajo con intereses comerciales; luego con las sesiones de Junta y aprobación de la Superintendencia fueron capitalizados \$73,900,837 de capital y \$4,099,163 de intereses para un total de \$78,000,000.

RCN TELEVISIÓN S. A.

NOTAS A LOS ESTADOS FINANCIEROS SEPARADOS CONDESADOS INTERMEDIOS AL Y POR EL PERIODO DE SEIS MESES TERMINADO EL 30 DE JUNIO DE 2021

Con cifras comparativas al 31 de diciembre de 2020 y por el período de seis meses terminado el 30 de junio de 2020
(Cifras expresadas en miles de pesos colombianos, excepto que se indique algo diferente)

El capital emitido incluye:

	Junio 30 2021	Diciembre 31 2020
50,000,000 acciones ordinarias autorizadas (con un valor nominal por acción de \$1,000)	50,000,000	50,000,000
42,583,782 acciones ordinarias pagadas totalmente (con un valor nominal por acción \$1,000)	42,583,782	42,583,782

Acciones ordinarias totalmente pagadas

	Número de acciones	Capital en acciones	Prima de Emisión
Saldo al 30 de junio de 2021	42,583,782	42,583,782	482,678,715

Las acciones ordinarias pagadas totalmente, las cuales tienen un valor nominal de \$1,000 cada una, otorgan un voto por acción y derecho a dividendos.

Acciones ordinarias aún no pagadas totalmente

	Número de acciones	Capital en acciones
Saldo al 30 de junio de 2021	7,416,218	7,416,218

Las acciones ordinarias que aún no han sido pagadas totalmente tienen un valor nominal de \$1,000 cada una y otorgan un voto por acción y derecho a dividendos.

32.1.1. Ganancia (pérdida) por acción

El cálculo de la pérdida por acción al 30 de junio de 2021 se basó en la pérdida de \$40,424,325 imputable a los accionistas (\$76,592,357 en 2020) con el promedio ponderado de acciones ordinarias en circulación de 42,583,782 (42,583,782 en 2020), calculado de la siguiente forma:

	Junio 30 2021	Diciembre 31 2020
Resultado del período	(40,424,325)	(76,592,357)
Acciones ordinarias en circulación	42,583,782	42,583,782
Pérdida atribuible a accionistas en pesos	(949)	(2,459)

32.2. Reserva legal

	Junio 30 2021	Diciembre 31 2020
Saldo al inicio y final del período	6,000,015	6,000,015

La Compañía está obligada a apropiarse como reserva legal el 10% de sus ganancias netas anuales, hasta que el saldo de la reserva sea equivalente al 50% del capital suscrito. La reserva no es distributable antes de la liquidación de la Compañía, pero podrá utilizarse para absorber o reducir pérdidas. Son de libre disponibilidad por la asamblea general las apropiaciones hechas en exceso del 50% antes mencionado.

32.3. Reservas ocasionales

	Junio 30 2021	Diciembre 31 2020
Adquisición o reposición de propiedades y equipo	61,662,830	61,662,830
Saldo al inicio y final del período	61,662,830	61,662,830

RCN TELEVISIÓN S. A.

NOTAS A LOS ESTADOS FINANCIEROS SEPARADOS CONDESADOS INTERMEDIOS AL Y POR EL PERIODO DE SEIS MESES TERMINADO EL 30 DE JUNIO DE 2021

Con cifras comparativas al 31 de diciembre de 2020 y por el período de seis meses terminado el 30 de junio de 2020)
(Cifras expresadas en miles de pesos colombianos, excepto que se indique algo diferente)

Las reservas ocasionales, apropiadas directamente de las ganancias acumuladas, son consideradas como reservas para la adquisición o reposición de propiedades y equipo u otra disposición por parte de la Asamblea de Accionistas.

33. TRANSACCIONES CON PARTES RELACIONADAS

Las transacciones y saldos con partes relacionadas se originan por suministro de bienes o servicios generalmente en venta de pauta publicitaria, postproducción, producción de comerciales, arrendamientos y préstamos e intereses de préstamos.

Los importes pendientes no están garantizados y se liquidarán en efectivo o se realizará canje (intercambio de bienes o servicios entre compañías). No se han otorgado ni recibido garantías. No se ha reconocido ningún gasto en el periodo actual ni en periodos anteriores con respecto a incobrables o cuentas de dudoso cobro relacionadas con los importes adeudados por las partes relacionadas.

Las cuentas por pagar a partes relacionadas corresponden principalmente a transacciones con vencimientos inferiores a 60 días desde la fecha de la transacción.

Las cuentas por cobrar y por pagar no generan intereses. No existen provisiones sobre las cuentas por cobrar de partes relacionadas.

Durante los períodos terminados el 30 de junio de 2021 y 31 de diciembre de 2020, la Compañía realizó transacciones comerciales con partes relacionadas por los montos que se detallan a continuación:

	Importes adeudados por partes relacionadas (Nota 17)		Importes adeudados a partes relacionadas (Nota 27)	
	Junio 30 2021	Diciembre 31 2020	Junio 30 2021	Diciembre 31 2020
Empresas de Gaseosas (i)	2,150,451	1,134,965	893,226	871,348
Gaseosas Posada Tobón S. A.	904,251	620,113	3,920	4,265
Radio Cadena Nacional S. A. S.	86,545	9,552	437,778	705,974
NTN24 S. A. S.	2,907,961	2,954,435	-	42,090
Editorial La República S. A. S.	17,873	5,834	-	2,419
Ingenio del Cauca S. A.	20,374	51,886	1,843	-
Distribuidora los Coches La Sabana S. A. S.	30,448	191,311	3,304	556
Los Coches CJDR S. A. S.	-	-	-	30,177
WIN Sports S. A. S.	8,617,563	6,468,447	-	-
Medios y Servicios Integrados Ltda.	40,733	39,259	49,448	29,360
Servinsa OAL S. A. S.	-	1,129,579	-	-
Nutrimenti de Colombia S. A. S.	25,702	910,197	-	-
Nutrium S. A. S.	-	301,753	-	-
RCN International Distribution LLC	7,309,254	8,593,027	-	-
Latinamerican Televisión LATV LLC	1,316,544	658,451	-	-
LATV Sucursal Colombia	-	447,785	-	-
Dipsa Energy Representaciones	357,000	-	-	-
Total saldos con partes relacionadas	23,784,699	23,516,594	1,389,519	1,686,189

(i) Se incluyen varias sociedades relacionadas con el sector industrial de gaseosas.

RCN TELEVISIÓN S. A.

NOTAS A LOS ESTADOS FINANCIEROS SEPARADOS CONDESADOS INTERMEDIOS AL Y POR EL PERIODO DE SEIS MESES TERMINADO EL 30 DE JUNIO DE 2021

Con cifras comparativas al 31 de diciembre de 2020 y por el período de seis meses terminado el 30 de junio de 2020)
(Cifras expresadas en miles de pesos colombianos, excepto que se indique algo diferente)

	Venta de servicios		Compra de servicios	
	2021	2020	2021	2020
Empresas de Gaseosas (i)	4,840,082	8,372,493	8,632	61,030
Gaseosas Posada Tobón S. A.	2,610,969	784,560	8,416	3,598
Central Cervecera de Colombia S. A. S.	-	799,216	-	-
Radio Cadena Nacional S. A. S.	3,949,923	3,323,718	4,589,868	4,206,336
NTN24 S. A. S.	281,007	325,835	-	-
Editorial La República S. A. S.	55,397	14,696	3,476	6,183
Ingenio del Cauca S. A.	59,753	-	-	149
Ingenio Providencia S. A.	10,650	148,177	-	-
Distribuidora los Coches La Sabana S. A. S.	2,734	163,158	-	24,625
Los Coches F S.A.S.	-	5,263	-	-
Distribuidora los Autos de Colombia S.A.S.	-	163,158	-	-
Los Coches CJDR S. A. S.	-	31,579	-	2,795
Functional Beverage Company S. A. S.	-	5,865	-	-
WIN Sports S. A. S.	13,278,858	13,135,429	-	15,060
Medios y Servicios Integrados Ltda.	110,326	111,645	98,379	55,946
Servinsa OAL S. A. S.	-	-	-	437,531
Inversiones Gamesa S. A. S.	-	-	-	230,852
Besmit S. A. S.	-	-	-	1,134,366
Nutrimenti de Colombia S. A. S.	833,993	8,470	-	-
RCN International Distribution LLC	3,643,045	203,515	1,783,784	-
Latinamerican Televisión LATV LLC	3,400,186	3,509,329	-	-
Dipsa Energy Representaciones	160,000	-	-	-
Total transacciones con partes relacionadas	33,236,923	31,106,106	6,492,555	6,178,471

(i) Se incluyen varias sociedades relacionadas con el sector industrial de gaseosas.

Las compras son efectuadas con base en términos y condiciones de mercado.

33.1. Préstamos a partes relacionadas

La Compañía otorgó en el año 2016 un préstamo a WIN Sports S. A. S. por \$2,250 millones, con un plazo de 5 años, a una tasa efectiva anual del 6%, los intereses se liquidan y pagan mes vencido. Al 30 de junio de 2021 se liquidaron intereses por \$25 millones.

La Compañía otorgó en septiembre de 2020 un préstamo a NTN24 S. A. S. por \$2,800 millones, con un plazo de 7 años, a una tasa efectiva anual 4.5%, los intereses se liquidan y pagan semestre vencido. Al 30 de junio de 2021 se liquidaron intereses por \$62 millones.

34. HECHOS OCURRIDOS DESPUÉS DEL PERÍODO SOBRE EL QUE SE INFORMA

Entre el 30 de junio de 2021 y a la fecha de emisión de los presentes estados financieros intermedios condensados separados, la Compañía no presenta eventos significativos que pudieran afectar su situación financiera en un plazo corriente.

La Junta Directiva autorizó en junio firmar nuevos contratos o pagares con objeto de sustitución de deuda con el Banco Bogotá y Bancolombia por créditos de \$108 millones y \$127 millones respectivamente, en ese sentido no se incrementa el monto de las obligaciones actuales, las mismas se sustituyen mediante procesos de novación y recomposición obteniendo condiciones más favorables para la Compañía y este proceso se realizará en el mes de julio.

La Compañía el 12 de julio de 2021, firmó el contrato de promesa de compraventa de la venta del bien inmueble denominado (bodega), ubicado en el barrio Salazar Gómez. De acuerdo a lo estipulado en el contrato de promesa de compraventa, el día 12 de agosto de 2021 mediante escritura pública de la notaría 44 de Bogotá, la Compañía cederá los derechos patrimoniales al patrimonio autónomo, constituido por los prometientes compradores en la Fiduciaria Davivienda y en junio de 2022 se realizará entrega real y material del inmueble, luego del último pago pactado.

El 20 de julio de 2021 el Gobierno colombiano presentó a consideración del Congreso una Reforma Tributaria que tendrá que ser discutida para su promulgación como Ley antes de terminar el año 2021. En el texto del proyecto de Ley se destaca el aumento de la tarifa del impuesto de renta al 35%. Este evento subsecuente no tiene efecto en las cifras al 30 de junio de 2021, pero generará un incremento en los impuestos diferidos cuando la Ley sea emitida formalmente.