

RCN Televisión S.A.

Estado Financiero Condensado Consolidado

Al y por el período terminado el 31 de marzo de 2018

(Con cifras comparativas al 31 de diciembre de 2017 y por el período terminado el 31 de marzo de 2017)

Con el Informe del Revisor Fiscal



KPMG S.A.S.
Calle 90 No. 19C - 74
Bogotá D.C. - Colombia

Teléfono 57 (1) 6188000
57 (1) 6188100
Fax 57 (1) 2185490
57 (1) 6233403
www.kpmg.com.co

INFORME DEL REVISOR FISCAL SOBRE LA REVISIÓN DE LA INFORMACIÓN FINANCIERA INTERMEDIA CONDENSADA CONSOLIDADA

Señores Accionistas
RCN Televisión S.A.:

Introducción

He revisado la información financiera intermedia condensada consolidada al 31 de marzo de 2018 de RCN Televisión S.A y Subordinada (el Grupo), la cual comprende:

- el estado condensado consolidado de situación financiera al 31 de marzo de 2018
- el estado condensado consolidado de resultados y otro resultado integral por el período tres meses que terminó el 31 de marzo de 2018;
- el estado condensado consolidado de cambios en el patrimonio por el período de tres meses que terminó el 31 de marzo de 2018;
- el estado condensado consolidado de flujos de efectivo por el período de tres meses que terminó el 31 de marzo de 2018; y
- las notas a la información financiera intermedia.

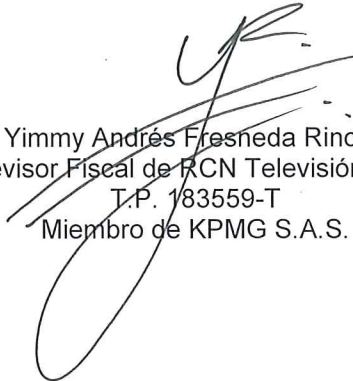
La administración es responsable por la adecuada preparación y presentación de esta información financiera intermedia condensada consolidada de acuerdo con las Normas de Contabilidad y de Información Financiera aceptadas en Colombia, incluyendo los requerimientos de la Norma Internacional de Contabilidad 34 (NIC 34) – Información Financiera Intermedia. Mi responsabilidad consiste en expresar una conclusión sobre esta información financiera intermedia condensada consolidada, basado en mi revisión.

Alcance de la revisión

He realizado mi revisión de acuerdo con la Norma Internacional de Trabajos de Revisión 2410 “Revisión de Información Financiera Intermedia realizada por el Auditor Independiente de la Entidad”, incluida en las Normas de Aseguramiento de la Información aceptadas en Colombia. Una revisión de información financiera intermedia consiste en hacer indagaciones, principalmente con las personas responsables de los asuntos financieros y contables, y la aplicación de procedimientos analíticos y otros procedimientos de revisión. El alcance de una revisión es sustancialmente menor que el de una auditoría realizada de acuerdo con Normas Internacionales de Auditoría aceptadas en Colombia y, por consiguiente, no me permite obtener seguridad de haber conocido todos los asuntos significativos que hubiera podido identificar en una auditoría. Por lo tanto, no expreso una opinión de auditoría.

Conclusión

Basado en mi revisión, nada ha llamado mi atención que me haga suponer que la información financiera intermedia condensada consolidada al 31 de marzo de 2018, no ha sido preparada, en todos los aspectos de importancia material, de acuerdo con las Normas de Contabilidad y de Información Financiera aceptadas en Colombia, incluyendo los requerimientos de la Norma Internacional de Contabilidad 34 (NIC 34) – Información Financiera Intermedia.



Jimmy Andrés Fresneda Rincón
Revisor Fiscal de RCN Televisión S.A.
T.P. 183559-T
Miembro de KPMG S.A.S.

15 de mayo de 2018



KPMG S.A.S.
Calle 90 No. 19C - 74
Bogotá D.C. - Colombia

Teléfono 57 (1) 6188000
57 (1) 6188100
Fax 57 (1) 2185490
57 (1) 6233403
www.kpmg.com.co

INFORME DEL REVISOR FISCAL SOBRE EL REPORTE EN LENGUAJE eXTENSIBLE BUSINESS REPORTING LANGUAGE (XBRL)

Señores Accionistas
RCN Televisión S.A.:

Introducción

He revisado el reporte en lenguaje eXtensible Business Reporting Language (XBRL) al 31 de marzo de 2018 de RCN Televisión S.A y Subordinada (el Grupo), que incorpora la información financiera intermedia consolidada, la cual comprende:

- el estado consolidado de situación financiera al 31 de marzo de 2018;
- el estado consolidado de resultados y otro resultado integral por el periodo de tres meses que terminó el 31 de marzo de 2018;
- el estado consolidado de cambios en el patrimonio por el período de tres meses que terminó el 31 de marzo de 2018;
- el estado consolidado de flujos de efectivo por el período de tres meses que terminó el 31 de marzo de 2018; y
- las notas al reporte.


La administración es responsable por la adecuada preparación de este reporte en lenguaje eXtensible Business Reporting Language (XBRL) que incorpora la información financiera intermedia consolidada de acuerdo con las Normas de Contabilidad y de Información Financiera aceptadas en Colombia, y por la presentación del reporte en lenguaje eXtensible Business Reporting Language (XBRL) según instrucciones de la Superintendencia Financiera de Colombia. Mi responsabilidad consiste en expresar una conclusión sobre el reporte en lenguaje eXtensible Business Reporting Language (XBRL) que incorpora la información financiera intermedia consolidada, basado en mi revisión.

Alcance de la revisión

He realizado mi revisión de acuerdo con la Norma Internacional de Trabajos de Revisión 2410 "Revisión de Información Financiera Intermedia realizada por el Auditor Independiente de la Entidad", incluida en las Normas de Aseguramiento de la Información aceptadas en Colombia. Una revisión de información financiera intermedia consiste en hacer indagaciones, principalmente con las personas responsables de los asuntos financieros y contables y la aplicación de procedimientos analíticos y otros procedimientos de revisión. El alcance de una revisión es sustancialmente menor que el de una auditoría realizada de acuerdo con Normas Internacionales de Auditoría aceptadas en Colombia y, por consiguiente, no me permite obtener seguridad de haber conocido todos los asuntos significativos que hubiera podido identificar en una auditoría. Por lo tanto no expreso una opinión de auditoría.

Conclusión

Basado en mi revisión, nada ha llamado mi atención que me haga suponer que el reporte en lenguaje eXtensible Business Reporting Language (XBRL), que incorpora la información financiera intermedia consolidada de RCN Televisión S.A. y Subordinada al 31 de marzo de 2018, no ha sido preparado, en todos los aspectos de importancia material, de acuerdo con las Normas de Contabilidad y de Información Financiera aceptadas en Colombia e instrucciones de la Superintendencia Financiera de Colombia.



Yimmy Andrés Fresneda Rincón
Revisor Fiscal de RCN Televisión S.A.
T.P. 183559-T
Miembro de KPMG S.A.S.

15 de mayo de 2018

RCN TELEVISIÓN S.A.


Estado condensado consolidado de situación financiera al 31 de marzo de 2018

(Con cifras comparativas al 31 de diciembre de 2017)


(Expresado en miles de pesos)

	Nota	31 de marzo 2018 (No auditado)	31 de diciembre 2017 (*)
Activos			
Efectivo y equivalentes al efectivo	4	23.516.670	3.000.042
Cuentas comerciales por cobrar y otras cuentas por cobrar	5	82.062.971	88.263.882
Cuentas por cobrar partes relacionadas y asociadas corrientes		3.897.333	4.667.574
Inventarios corrientes		3.182.790	3.660.653
Activos por impuestos corrientes, corriente		34.130.454	32.409.731
Otros activos financieros corrientes		108.441.130	103.829.431
Total de activos corrientes		255.231.348	235.831.313
Propiedades y equipo	6	262.997.286	266.604.206
Propiedad de inversión		3.210.064	3.265.049
Activos intangibles distintos de la plusvalía	7	216.508.400	230.930.282
Inversiones en asociadas	8	48.027.845	44.941.230
Activos por impuestos diferidos		71.243.302	0
Total de activos no corrientes		601.986.897	545.740.767
Total de activos		857.218.245	781.572.080

Véanse las notas que acompañan a los estados financieros condensados consolidados.


 José Roberto Arango Pava
 Representante Legal


 Eliana Castro Mendoza
 Contador
 Tarjeta Profesional No. 62036-T


 Yimmy Andrés Fresneda Rincón
 Revisor Fiscal
 T.P. 183559-T
 Miembro de KPMG S.A.S.
 (Véase mi informe del 15 de mayo de 2018)

(*) Los estados financieros condensados consolidados al 31 de diciembre de 2017, se presentan exclusivamente para fines de comparación y fueron auditados por otro contador público quien en su informe de fecha 23 de marzo de 2018 expresó una opinión sin salvedades sobre los mismos. Adicionalmente, los estados financieros condensados consolidados por el período de tres meses que terminó el 31 de marzo de 2017 se presentan exclusivamente para fines de comparación y no fueron revisados según comunicación del otro contador público de fecha 11 de mayo de 2017.

RCN TELEVISIÓN S.A.

Estado condensado consolidado de situación financiera al 31 de marzo de 2018

(Con cifras comparativas al 31 de diciembre de 2017)

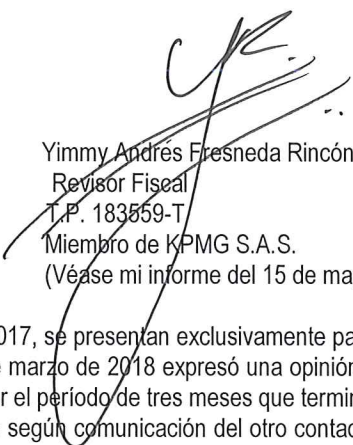
(Expresado en miles de pesos)

	Nota	31 de marzo 2018	31 de marzo 2018
		(No auditado)	(*)
Pasivos			
Obligaciones financieras corrientes	9	88.922.386	88.573.062
Cuentas por pagar comerciales y otras cuentas por pagar	10	94.454.275	96.981.877
Cuentas por pagar partes relacionadas y asociadas corrientes		46.280.342	2.695.435
Pasivos por impuestos corrientes, corriente		3.022.879	2.587.816
Otras provisiones corrientes		2.261.462	2.261.462
Total pasivos corrientes		234.941.344	193.099.652
Obligaciones financieras no corrientes	9	158.094.000	159.169.000
Provisiones no corrientes por beneficios a los empleados		3.673.558	4.113.315
Pasivo por impuestos diferidos		102.800.793	31.557.491
Total de pasivos no corrientes		264.568.351	194.839.806
Total pasivos		499.509.695	387.939.458
Patrimonio			
Total patrimonio	11	357.708.550	393.632.622
Total de patrimonio y pasivos		857.218.245	781.572.080

Véanse las notas que acompañan a los estados financieros condensados consolidados.


José Roberto Arango Pava
Representante Legal JM


Eliana Castro Mendoza
Contador
Tarjeta Profesional No. 62036-T


Yimmy Andrés Fresneda Rincón
Revisor Fiscal
T.P. 183559-T
Miembro de KPMG S.A.S.
(Véase mi informe del 15 de mayo de 2018)

(*) Los estados financieros condensados consolidados al 31 de diciembre de 2017, se presentan exclusivamente para fines de comparación y fueron auditados por otro contador público quien en su informe de fecha 23 de marzo de 2018 expresó una opinión sin salvedades sobre los mismos. Adicionalmente, los estados financieros condensados consolidados por el período de tres meses que terminó el 31 de marzo de 2017 se presentan exclusivamente para fines de comparación y no fueron revisados según comunicación del otro contador público de fecha 11 de mayo de 2017.

RCN TELEVISIÓN S.A.

Estado condensado consolidado de resultados y otro resultado integral


Por el periodo de tres meses terminado el 31 de marzo de 2018

(Con cifras comparativas por el periodo de tres meses terminado el 31 de marzo de 2017)


(Expresado en miles de pesos)

	Nota	Por el periodo de tres meses terminado el 31 de marzo de	
		2018 (No Auditado)	2017 (*)
Ingresos de actividades ordinarias		86.811.452	103.278.395
Costo de ventas		78.289.280	71.280.905
Ganancia bruta		8.522.172	31.997.490
Otros ingresos		255.784	666.921
Gastos de administración y venta		26.774.339	30.036.043
Gastos por beneficios a los empleados		12.773.519	13.553.755
Otros gastos		976.201	4.312.477
Pérdida por actividades de operación		(31.746.103)	(15.237.864)
Ingresos financieros		2.034.765	1.259.415
Costos financieros		7.831.243	9.923.871
Participación en las ganancias de asociadas		3.086.608	2.306.581
Pérdida antes de impuestos		(34.455.973)	(21.595.739)
Gasto por impuestos	12	1.469.048	2.016.123
Pérdida		(35.925.021)	(23.611.862)
Pérdida por acción		(2.994)	(1.968)

Véanse las notas que acompañan a los estados financieros condensados consolidados.


 José Roberto Arango Pava
 Representante Legal *SM*


 Eijana Castro Mendoza
 Contador
 Tarjeta Profesional No. 62036-T


 Jimmy Andrés Fresneda Rincón
 Revisor Fiscal
 T.P. 183559-T
 Miembro de KPMG S.A.S.
 (Véase mi informe del 15 de mayo de 2018)

(*) Los estados financieros condensados consolidados al 31 de diciembre de 2017 se presentan exclusivamente para fines de comparación y fueron auditados por otro contador público quien en su informe de fecha 23 de marzo de 2018 expresó una opinión sin salvedades sobre los mismos. Adicionalmente, los estados financieros condensados consolidados por el periodo de tres meses que terminó el 31 de marzo de 2017 se presentan exclusivamente para fines de comparación y no fueron revisados según comunicación del otro contador público de fecha 11 de mayo de 2017.

RCN TELEVISIÓN S.A.


Estado condensado consolidado de cambios en el patrimonio por el período de tres meses que terminó el 31 de marzo de 2018
(Con cifras comparativas por el período de tres meses terminado el 31 de diciembre de 2017)

(Expresado en miles de pesos)

	Capital suscrito y pagado	Prima de emisión	Utilidad o pérdida del ejercicio	Resultado del ejercicio acumulado	Reserva	Otras reservas	Total
SALDOS AL 31 DE DICIEMBRE DE 2016	12.000.030	185.262.480	(52.813.156)	28.028.925	237.242.407	140.864.540	494.527.376
Pérdida del año	-	-	(23.611.862)	-	-	-	(23.611.862)
Traslado resultado del ejercicio anterior	-	-	52.813.156	(52.813.156)	-	-	-
Otro resultado integral del año	-	-	-	-	-	74.969	74.969
SALDOS AL 31 DE MARZO DE 2017	12.000.030	185.262.480	-23.611.862	(80.842.081)	237.242.407	140.939.509	470.990.483

	Capital suscrito y pagado	Prima de emisión	Resultado del ejercicio	Resultado del ejercicio acumulado	Reservas	Otras reservas	Total
SALDOS AL 31 DE DICIEMBRE DE 2017	12.000.030	185.262.480	-93.286.149	-80.842.081	235.315.172	135.183.170	393.632.622
Pérdida del año	-	-	(35.925.021)	-	-	-	(35.925.021)
Traslado resultado del ejercicio anterior	-	-	93.286.149	(93.286.149)	-	-	-
Otro resultado integral del año	-	-	-	-	-	942	942
SALDOS AL 31 DE MARZO DE 2018	12.000.030	185.262.480	(35.925.021)	(174.128.230)	235.315.172	135.184.119	357.708.550

Véanse las notas que acompañan a los estados financieros condensados separados.


José Roberto Arango Pava
Representante Legal (*) *JM*


Eliana Castro Mendoza
Contador (*)
Tarjeta Profesional No. 62036-T


Yimmy Andrés Fresneda Rincón
Revisor Fiscal
T.P. 183559-T
Miembro de KPMG S.A.S.
(Véase mi informe del 15 de mayo de 2018)

(*) Los suscritos Representante Legal y Contador Público certificamos que hemos verificado previamente las afirmaciones contenidas en estos estados financieros separados y que los mismos han sido preparados con base en la información tomada fielmente de los libros de contabilidad de la Compañía.
(**) Los estados financieros condensados separados al 31 de diciembre de 2017, se presentan exclusivamente para fines de comparación y fueron auditados por otro contador público quien en su informe de fecha 23 de marzo de 2018 expresó una opinión sin salvedades sobre los mismos. Adicionalmente, los estados financieros condensados separados por el período de tres meses que terminó el 31 de marzo de 2017 se presentan exclusivamente para fines de comparación y no fueron revisados según comunicación del otro contador público de fecha 11 de mayo de 2017.

RCN TELEVISIÓN S.A.

Estado condensado consolidado de flujos de efectivo


Por el periodo de tres meses terminado el 31 de marzo de 2018

(Con cifras comparativas por el período de tres meses terminado el 31 de marzo de 2017)


(Expresado en miles de pesos)

	Por el período de tres meses terminado el 31 de marzo de	
	2018	2017
	(No auditado)	(*)
Cobros procedentes de las ventas de bienes y prestación de servicios	96.330.194	117.522.733
Otros cobros por actividades de operación	21.241.525	3.169.262
Pagos a proveedores por el suministro de bienes y servicios	5.271.508	7.357.421
Pagos a y por cuenta de los empleados	15.095.836	12.060.731
Otros pagos por actividades de operación	61.996.175	95.177.098
Flujos de efectivo netos procedentes de actividades de operación	35.208.200	6.096.745
Compras de propiedades y equipo	9.070.587	8.159.789
Intereses recibidos	483.410	344.645
Flujos de efectivo netos utilizados en actividades de inversión	(8.587.177)	(7.815.144)
Reembolsos de préstamos	361.900	541.667
Intereses pagados	5.742.496	6.618.372
Flujos de efectivo netos utilizados en actividades de financiación	(6.104.396)	(7.160.039)
Incremento (disminución) neto de efectivo y equivalentes al efectivo	20.516.627	(8.878.438)
Efectivo y equivalentes al efectivo al principio del periodo	3.000.043	13.122.367
Efectivo y equivalentes al efectivo al final del periodo	23.516.670	4.243.929

Véanse las notas que acompañan a los estados financieros condensados consolidados.


 José Roberto Arango Pava
 Representante Legal JM


 Eliana Castro-Mendoza
 Contador
 Tarjeta Profesional No. 62036-T


 Yimmy Andrés Fresneda Rincón
 Revisor Fiscal
 T.P. 183589-T
 Miembro de KPMG S.A.S.
 (Véase mi informe del 15 de mayo de 2018)

(*) Los estados financieros condensados consolidados al 31 de diciembre de 2017, se presentan exclusivamente para fines de comparación y fueron auditados por otro contador público quien en su informe de fecha 23 de marzo de 2018 expresó una opinión sin salvedades sobre los mismos. Adicionalmente, los estados financieros condensados consolidados por el período de tres meses que terminó el 31 de marzo de 2017 se presentan exclusivamente para fines de comparación y no fueron revisados según comunicación del otro contador público de fecha 11 de mayo de 2017.

RCN TELEVISIÓN S. A.

NOTAS A LOS ESTADOS FINANCIEROS CONDENSADOS CONSOLIDADOS

Al 31 de marzo de 2018

(Con cifras comparativas al 31 de diciembre de 2017 y por el período de tres meses terminado el 31 de marzo de 2017)

(Expresadas en miles de pesos)

1. ENTIDAD QUE INFORMA

RCN Televisión S.A. (en adelante la Compañía) es una sociedad constituida de acuerdo a las leyes colombianas el 15 de abril de 1997 mediante escritura pública No. 680 de la Notaría 17 de Bogotá, con una duración de 50 años que termina el 15 de abril del año 2047, domiciliada en Bogotá

La Compañía tiene por objeto social la prestación y explotación del servicio de televisión y demás servicios de telecomunicaciones; así como la producción, realización, compra, venta, arrendamiento, importación, exportación y, en general, la comercialización y explotación de toda clase de obras y producciones cinematográficas y audiovisuales.

El principal accionista y controlador directo de RCN TELEVISIÓN S.A., es Radio Cadena Nacional S. A. con una participación del 39%, y ejerce el control directo sobre la subsidiaria NTN 24 S.A.S. La compañía hace parte de la Organización Ardila Lule quien es su controlador final.

2. BASES DE CONTABILIZACION

Los estados financieros condensados consolidados correspondientes al trimestre finalizado el 31 de marzo de 2018, han sido preparados de acuerdo con la NIC 34 Información financiera intermedia.

Estos estados financieros condensados consolidados no incluyen toda la información ni todas las revelaciones que se requieren para los estados financieros consolidados anuales. Por lo tanto, estos estados financieros de periodo intermedio deben ser leídos en conjunto con los estados financieros consolidados anuales al y por el año terminado el 31 de diciembre de 2017.

3. POLITICAS CONTABLES SIGNIFICATIVAS, USO DE JUICIOS Y ESTIMACIONES

Las políticas contables aplicadas por la Compañía en estos estados financieros consolidados condensados son las mismas aplicadas por el Compañía en sus estados financieros consolidados al 31 de diciembre de 2017 y por el año terminado en esa fecha.

La Administración de la Compañía se encuentra en proceso de evaluar de forma detallada los efectos de las nuevas normas y las revisiones que le apliquen.

La preparación de los estados financieros intermedios requiere que la administración realice juicios, estimaciones y supuestos que afectan la aplicación de las políticas contables y los montos de los activos, pasivos, ingresos y gastos informados. Los resultados reales pueden diferir de estas estimaciones.

En la preparación de estos estados financieros condensados consolidados, los juicios significativos de la administración en la aplicación de las políticas contables y las causas claves de incertidumbre de la información fueron las mismas que las aplicadas a los estados financieros consolidados al y por el año terminado el 31 de diciembre de 2017.

Durante el primer trimestre de 2018, se actualizó los porcentajes para el reconocimiento de la amortización de productos propios y derechos de programación, teniendo en cuenta sus estimaciones para monetización de los mismos, así:

- a) Novelas y seriados: El 100% de los costos de producción o adquisición se trasladan al inventario de programas, el 70% de este inventario se amortiza en la primera emisión y el 30% restante se amortiza hasta agotarlo, con la facturación de la venta internacional del producto, segundas emisiones en el país, y otras fuentes de ingreso como digital, OTT's, etc.
- b) Realities y concursos: El 100% de los costos de producción o adquisición se trasladan al inventario de programas, el 100% de este inventario se amortiza en la primera emisión.
- c) Ventas internacionales: sobre al inventario pendiente de amortizar se le aplica el 80% del valor facturado por este concepto y se amortiza.
- d) Segundas emisiones: se aplica un costo unitario teniendo en cuenta el saldo en el inventario y el número de horas emitidas.
- e) Si transcurridos tres (3) años a partir de la finalización de primera emisión o de terminación del producto, no se ha agotado totalmente su inventario, se procederá a efectuar una emisión adicional durante la cual se amortizará el saldo pendiente en el inventario.

4. EFECTIVO Y EQUIVALENTES AL EFECTIVO

	<u>Marzo 31</u> <u>2018</u>	<u>Diciembre 31</u> <u>2017</u>
Caja	\$ 101.451	\$ 625.771
Bancos	23.413.750	2.372.819
Derechos fiduciarios	1.469	1.452
Total	\$ 23.516.670	\$ 3.000.042

5. CUENTAS COMERCIALES POR COBRAR Y OTRAS CUENTAS POR COBRAR

	<u>Marzo 31</u> <u>2018</u>	<u>Diciembre 31</u> <u>2017</u>
Clientes nacionales	\$ 68.368.803	\$ 73.812.100
Clientes del exterior	17.159.592	17.788.889
Subtotal	\$ 85.528.395	\$ 91.600.989
Otras cuentas por cobrar		
Cuentas por cobrar a trabajadores	134.957	142.774
Deudores varios	6.360.736	6.141.069
Subtotal	\$ 6.495.693	\$ 6.283.843
Provisión de cartera	(9.961.117)	(9.620.950)
Total	\$ 82.062.971	\$ 88.263.882

6. PROPIEDAD Y EQUIPO

El saldo al 31 de marzo de 2018 y 31 de diciembre de 2017, y los movimientos por el periodo terminado el 31 de marzo siguen a continuación:

Costo	Terrenos	Construcciones en curso	Maquinaria y equipo en montaje	Construcciones y edificaciones	Maquinaria y equipo	Equipo de oficina	Equipo de computación y comunicación	Flota y equipo de transporte	Acueductos, plantas y redes	Propiedades, y equipo en tránsito	Totales
COSTO											
Saldo al 31 diciembre de 2017	89.130.388	1.919.674	454.212	77.234.206	120.410.153	3.455.083	4.610.729	9.950.446	12.528.375	1.082.681	320.775.947
Adiciones	-	86.092	171.920	1	688.760	7.546	30.332	-	-	605.520	1.590.171
Retiros	-	-	-	-	(48.297)	-	-	(67.598)	-	-	(115.895)
Reclasificaciones	-	(145.291)	-	54.984	(12.798)	-	-	-	-	-	(103.105)
Saldo al 31 marzo de 2018	89.130.388	1.860.475	626.132	77.289.191	121.037.818	3.462.629	4.641.061	9.882.848	12.528.375	1.688.201	322.147.118
DEPRECIACION ACUMULADA											
Saldo al 31 diciembre de 2017	-	-	-	5.295.701	39.468.204	1.768.725	2.001.350	4.135.334	1.502.428	-	54.171.742
Cargos del año	-	-	-	513.797	3.519.804	113.006	252.271	427.742	209.064	-	5.035.684
Retiros	-	-	-	-	(17.735)	-	-	(39.859)	-	-	(57.594)
Saldo al 31 marzo de 2018	-	-	-	5.809.498	42.970.273	1.881.731	2.253.621	4.523.217	1.711.492	-	59.149.832
Saldo al 31 diciembre de 2017	89.130.388	1.919.674	454.212	71.938.505	80.941.949	1.686.358	2.609.379	5.815.112	11.025.947	1.082.681	266.604.206
Saldo al 31 marzo de 2018	89.130.388	1.860.475	626.132	71.479.693	78.067.545	1.580.898	2.387.440	5.359.631	10.816.883	1.688.201	262.997.286

7. ACTIVOS INTANGIBLES DISTINTOS DE LA PLUSVALIA

	Marzo 31 2018	Diciembre 31 2017
Desarrollo capitalizado	\$ 86.563.519	\$ 74.641.274
Aplicaciones informáticas	950.791	930.887
Derechos	128.147.057	154.511.088
Licencias	847.033	847.033
Total	\$ 216.508.400	\$ 230.930.282

El 17 de abril de 2018 la Compañía suscribió con la Autoridad Nacional de Televisión (ANTV) el Otro sí No. 13 - prórroga 2 al Contrato de Concesión No. 140 de 1997, mediante el cual se extiende la concesión para la operación y explotación del canal de televisión privado por 10 años contados a partir del 11 de enero de 2019. La Compañía pagará a la ANTV por concepto de la prórroga la suma de \$128.076.000.000 pesos colombianos de abril de 2018 actualizados a enero de 2019 con la inflación certificada por el DANE. El valor de la prórroga debe ser cancelado por la Compañía, en forma diferida en un plazo de 2 años, contados a partir del 11 de enero de 2019 mediante 8 pagos en períodos trimestrales anticipados, el primero de ellos entre el 11 y el 15 de enero de 2019 y los siete pagos restantes, dentro de los 5 días calendario siguientes al vencimiento de los correspondientes trimestres. Para esta prórroga se considerará como tasa de descuento del 2,5% trimestral.

8. INVERSIONES EN ASOCIADAS

Nombre de la asociada	Actividad principal	Lugar de constitución y operaciones	Proporción de participación accionaria y poder de voto			
			Marzo 31 2018	Diciembre 31 2017	Marzo 31 2018	Diciembre 31 2017
WIN SPORTS S.A.S	Servicios de televisión	Colombia	50%	50%	\$ 46.892.205	\$ 43.833.320
Medios y servicios integrados Ltda.	Otras actividades empresariales	Colombia	50%	50%	606.614	545.050
Editorial C&P S.A.S	Publicidad	Colombia	25%	25%	529.026	562.860
Total					\$ 48.027.845	\$ 44.941.230

9. OBLIGACIONES FINANCIERAS

Corto plazo

	<u>Marzo 31 2018</u>	<u>Diciembre 31 2017</u>
Préstamos con entidades financieras	\$ 88.922.386	\$ 88.573.062
Subtotal	\$ 88.922.386	\$ 88.573.062
Largo plazo		
	<u>Marzo 31 2018</u>	<u>Diciembre 31 2017</u>
Préstamos con entidades financieras	\$ 158.094.000	\$ 159.169.000
Subtotal	\$ 158.094.000	\$ 159.169.000
Total	\$ 247.016.386	\$ 247.742.062

10. CUENTAS COMERCIALES POR PAGAR Y OTRAS CUENTAS POR PAGAR

El saldo de acreedores comerciales y otras cuentas por pagar comprenden principalmente lo siguiente:

	<u>Marzo 31 2018</u>	<u>Diciembre 31 2017</u>
Proveedores nacionales	\$ 1.019.320	\$ 1.299.322
Proveedores del exterior	3.271.376	8.729.353
Anticipos clientes	1.771.635	1.131.160
Obligaciones laborales	5.335.874	10.560.949
Retenciones por pagar	2.363.270	2.978.619
Dividendos por pagar	124.706	124.806
Costos y gastos por pagar	60.017.760	43.899.026
Otras cuentas por pagar	20.550.334	28.258.642
Total	\$ 94.454.275	\$ 96.981.877

La Junta Directiva de RCN en su reunión del 14 de marzo de 2018, autorizó al Representante Legal de la Compañía, para celebrar contratos de mutuo con las siguientes sociedades accionistas y su matriz, así:

	<u>Monto autorizado</u>
SERVINSA O.A.L. S.A.S.:	5.260.000
BESMIT S.A.S.	1.000.000
HERAGA S.A.S.	7.340.000
PROMA S.A.S.	17.300.000
CARBE S.A.S.	19.100.000
TOTAL	<u>50.000.000</u>

Del total autorizado la Compañía ha celebrado contratos por \$45.740.062.

El objeto de estos contratos es otorgar préstamos a la Compañía para atender necesidades de capital de trabajo e inversiones inmediatas. Las condiciones de los contratos de mutuo que se celebrarán son las siguientes:

- Plazo: período inicial hasta 31 de diciembre de 2022.
- Pago de intereses mensuales: tasa del 7% EA, con revisión anual.
- Posibilidad de prepago

11. PATRIMONIO

El capital de la Compañía no sufrió ninguna variación durante el periodo terminado al 31 de marzo de 2018.

De acuerdo con el acta No. 26 de la Asamblea General de Accionistas del 23 de marzo de 2018, la Asamblea autorizó enjugar las pérdidas del año 2017, con la reserva para adquisición o reposición de propiedades y equipos.

12. IMPUESTO A LAS GANANCIAS

A. Impuesto sobre la renta corriente.

El gasto por impuesto de renta es el siguiente:

	<u>Marzo 31 2018</u>	<u>Diciembre 31 2017</u>
Impuesto de Renta	\$ 1.006.272	\$ 1.399.680
Impuestos Operacionales	462.776	616.443
Gasto por impuestos	<u>\$ 1.469.048</u>	<u>\$ 2.016.123</u>

B. Impuesto a la riqueza.

La Ley 1739 del 23 de diciembre de 2014 en su artículo primero creó a partir del 1 de enero de 2015 un impuesto extraordinario denominado Impuesto a la Riqueza, el cual es de carácter temporal por los años gravables 2015, 2016 y 2017. El impuesto se causa anualmente el 1 de enero de cada año.

En RCN se registró el impuesto en los resultados del ejercicio en 2015 y 2016 y contra el patrimonio en 2017.