



Informe de revisión de información financiera intermedia

A los señores miembros de la Junta Directiva de
RCN Televisión S. A.

10 de noviembre de 2017

Introducción

He revisado el estado de situación financiera consolidado adjunto de RCN Televisión S. A. al 30 de septiembre de 2017 y los correspondientes estados de resultados y otros resultados integrales consolidado, de cambios en el patrimonio de los accionistas y de flujos de efectivo del período de nueve meses finalizado en esa fecha y el resumen de las políticas contables y otras notas explicativas. La administración de la Compañía es responsable por la adecuada preparación y presentación de esta información financiera intermedia de acuerdo con normas de contabilidad y de información financiera aceptadas en Colombia para estados financieros intermedios. Mi responsabilidad es expresar una conclusión sobre dicha información financiera intermedia con base en mi revisión.

Alcance de la revisión

Llevé a cabo mi revisión de acuerdo con la Norma Internacional de Revisión de Trabajos 2410, "Revisión de Información Financiera Intermedia realizada por el auditor independiente de la entidad". Una revisión de información financiera intermedia consiste en realizar indagaciones, principalmente a las personas responsables de los asuntos financieros y contables y aplicar de procedimientos analíticos y otros procedimientos de revisión. Una revisión tiene un alcance sustancialmente menor que el de una auditoría de acuerdo con las normas de auditoría de información financiera aceptadas en Colombia, y por consiguiente, no me permite obtener seguridad de haber conocido todos los asuntos significativos que hubiera podido identificar en una auditoría. Por lo tanto, no expreso una opinión de auditoría.




*A los señores miembros de la Junta Directiva de
RCN Televisión S. A.*

10 de noviembre de 2017

Conclusión

Con base en mi revisión, nada ha llamado a mi atención que me haga pensar que la información financiera intermedia que se adjunta no presenta razonablemente, en todos los aspectos materiales, la situación financiera de la Entidad al 30 de septiembre de 2017 y los resultados de sus operaciones y sus flujos de efectivo por el período de nueve meses terminado en dicha fecha, de conformidad con las normas de contabilidad y de información financiera aceptadas en Colombia para estados financieros intermedios.


Juan Antonio Colina Pimienta.
Revisor Fiscal
Tarjeta Profesional No. 28082-T
Designado por PricewaterhouseCoopers.

RCN Televisión S. A.

Estados financieros consolidados condensados de periodo intermedio

Por los periodos terminados el 30 de septiembre de 2017 y 2016.


RCN TELEVISIÓN S. A.


Estado de situación financiera consolidado condensado de periodo intermedio
 Con corte a 30 de septiembre 2017 y 31 de diciembre de 2016
 (Expresados en miles de pesos colombianos)

	Nota	30 de septiembre de 2017 (No auditado)	31 de diciembre de 2016 (Auditado)
Activos			
Efectivo y equivalentes al efectivo	4	5.151.502	13.122.368
Cuentas comerciales por cobrar y otras cuentas por cobrar corrientes	5	117.742.330	109.255.450
Cuentas por cobrar partes relacionadas y asociadas corrientes		1.599.861	5.469.353
Inventarios corrientes		3.344.151	3.343.203
Activos por impuestos corrientes, corriente		33.267.236	18.105.252
Otros activos financieros corrientes		129.910.021	7.398.494
Activos no corrientes clasificados como mantenidos para la venta		1.290.965	1.328.322
Total de activos corrientes		292.306.066	158.022.442
Propiedades, planta y equipo	6	262.956.148	272.149.475
Propiedad de inversión		2.802.741	2.802.741
Activos intangibles distintos de la plusvalía	7	219.668.855	379.200.312
Inversiones contabilizadas utilizando el método de la participación	8	44.782.926	43.000.699
Cuentas comerciales por cobrar y otras cuentas por cobrar no corrientes	5	0	37.115.551
Activos por impuestos diferidos		80.246.840	0
Total de activos no corrientes		610.457.510	734.268.778
Total de activos		902.763.576	892.291.220

Las notas son parte integral de los estados financieros separados.


 Juan Fernando Ujueta López
 Representante Legal


 Eliana Castro-Mendoza
 Contador
 Tarjeta Profesional No. 62036-T


 Juan Antonio Colina Pimienta.
 Revisor Fiscal
 Tarjeta Profesional No. 28082-T
 Designado por PricewaterhouseCoopers.
 (Ver informe adjunto)


RCN TELEVISIÓN S. A.


Estado de situación financiera consolidado condensado de periodo intermedio
 Con corte a 30 de septiembre de 2017 y 31 de diciembre de
 2016
 (Expresados en miles de pesos colombianos)

	Nota	30 de septiembre de 2017 (No auditado)	31 de diciembre de 2016 (Auditado)
Pasivos			
Obligaciones financieras corrientes	9	129.827.117	170.704.459
Cuentas por pagar comerciales y otras cuentas por pagar	10	113.233.006	111.323.727
Cuentas por pagar partes relacionadas y asociadas corrientes		2.230.400	754.638
Pasivos por impuestos corrientes, corriente		3.202.439	2.536.928
Otras provisiones corrientes		2.232.019	2.433.953
Total pasivos corrientes		250.724.981	287.753.705
Obligaciones financieras no corrientes	9	116.863.667	81.253.667
Provisiones no corrientes por beneficios a los empleados		3.371.973	3.654.349
Pasivo por impuestos diferidos		105.348.964	25.102.123
Total de pasivos no corrientes		225.584.604	110.010.139
Total pasivos		476.309.585	397.763.844
Patrimonio			
Capital emitido	11	12.000.030	12.000.030
Prima de emisión		185.262.480	185.262.480
Resultado del ejercicio		-66.229.987	-52.813.156
Ganancias (pérdidas) acumuladas		-80.842.081	-28.028.925
Reservas		235.315.172	237.242.407
Otras reservas		140.948.377	140.864.540
Total patrimonio		426.453.991	494.527.376
Total de patrimonio y pasivos		902.763.576	892.291.220

Las notas son parte integral de los estados financieros separados.


 Juan Fernando Ujueta López
 Representante Legal


 Eliana Castro Mendoza
 Contador
 Tarjeta Profesional No. 62036-T


 Juan Antonio Colina Pimienta.
 Revisor Fiscal
 Tarjeta Profesional No. 28082-T
 Designado por PricewaterhouseCoopers.
 (Ver informe adjunto)

RCN TELEVISIÓN S. A.

Estado de resultados y otros resultados integrales separados condensados de periodo intermedio
 Por los periodos terminados al 30 de septiembre de 2017 y 2016
 (Expresados en miles de pesos colombianos)

Notas	Acumulado a 30			(No auditado)
	de septiembre de 2017	de septiembre de 2016	3 Trimestre del 1 julio al 30 septiembre 2016	
Ingresos de actividades ordinarias	340.943.358	397.293.071	119.701.335	154.020.392
Costo de ventas	238.336.857	275.916.938	83.940.860	113.798.712
Ganancia bruta	102.606.501	121.376.133	35.760.475	40.221.680
Otros ingresos	4.207.268	24.632.827	1.281.479	2.100.094
Gastos de administración y venta	97.240.857	106.494.338	34.082.040	40.133.136
Gastos por beneficios a los empleados	40.067.888	38.334.831	13.176.141	12.774.111
Otros gastos	5.684.748	13.492.861	631.638	6.057.768
Ganancia (pérdida) por actividades de operación	-36.179.724	-12.313.070	-10.847.865	-16.643.241
Ingresos financieros	3.948.301	8.031.378	2.688.886	3.606.556
Costos financieros	20.795.724	19.943.109	10.871.853	11.975.555
Participación en las ganancias (pérdidas) de asociadas y negocios conjuntos que se contabilicen utilizando el método de la participación	1.688.126	-10.175.391	27.760	3.894.276
Ganancia (pérdida), antes de impuestos	-58.810.750	-43.514.800	-18.291.834	-21.117.964
Ingreso (gasto) por impuestos	7.419.237	6.058.937	2.304.904	1.958.280
Ganancia (pérdida)	-66.229.987	-49.573.737	-20.596.738	-23.076.244


Ganancia por acción:
 Ganancia (pérdida) por acción -5.519 -4.131 -1.716 -1.923

OTROS RESULTADOS INTEGRALES:
 Ganancias por revaluación de propiedades, planta y equipo 0 0 0 0
 Otro resultado integral del año, neto de impuestos 0 0 0 0

Las notas son parte integral de los estados financieros separados.


 Juan Fernando Ujueta López
 Representante Legal


 Eliana Castro Mendoza
 Contador
 Tarjeta Profesional No. 62036-T


 Juan Antonio Colina Pimienta
 Revisor Fiscal
 Tarjeta Profesional No. 28082-T
 Designado por PricewaterhouseCoopers.
 (Ver informe adjunto)


RCN TELEVISIÓN S. A.


Estado de flujo de efectivo consolidados condensados de periodo intermedio
 Por los periodos terminados al 30 de septiembre de 2017 y 2016
 (Expresados en miles de pesos colombianos)

	30 de septiembre de 2017	30 de septiembre de 2016
	(No auditado)	
Cobros procedentes de las ventas de bienes y prestación de servicios	367.635.087	458.064.206
Otros cobros por actividades de operación	8.051.264	2.513.192
Pagos a proveedores por el suministro de bienes y servicios	17.689.204	13.485.146
Pagos a y por cuenta de los empleados	36.335.369	32.066.928
Otros pagos por actividades de operación	296.375.963	464.669.720
Flujos de efectivo netos procedentes de (utilizados en) actividades de operación	25.285.815	-49.644.396
Importes procedentes de la venta de propiedades, planta y equipo	11.060.959	4.250.071
Intereses recibidos	749.451	1.580.916
Flujos de efectivo netos procedentes de (utilizados en) actividades de inversión	-10.311.508	5.830.987
Importes procedentes de préstamos	0	39.457.539
Reembolsos de préstamos	3.963.027	977.901
Intereses pagados	18.982.145	14.802.314
Flujos de efectivo netos procedentes de (utilizados en) actividades de financiación	-22.945.172	23.677.324
Incremento (disminución) neto de efectivo y equivalentes al efectivo	-7.970.865	-20.136.085
Efectivo y equivalentes al efectivo al principio del periodo	13.122.367	23.273.777
Efectivo y equivalentes al efectivo al final del periodo	5.151.502	3.137.692

Las notas son parte integral de los estados financieros separados.


 Juan Fernando Ujueta López
 Representante Legal


 Eliana Castro Mendoza
 Contador
 Tarjeta Profesional No. 62036-T


 Juan Antonio Colina Pimienta.
 Revisor Fiscal
 Tarjeta Profesional No. 28082-T
 Designado por PricewaterhouseCoopers.
 (Ver informe adjunto)


RCN TELEVISIÓN S. A.

Estado de cambios en el patrimonio consolidados condensados de periodo intermedio
 Por los periodos terminados al 30 de septiembre de 2017 y 2016
 (Expresados en miles de pesos colombianos)


	Capital suscrito y pagado	Prima de emisión	Utilidad o pérdida del ejercicio	utilidad o pérdida del ejercicio acumulada	Reserva legal	Reservas (Netas de Impuesto a las Ganancias)	Utilidades retenidas	Otro resultado integral	Total
SALDOS AL 31 DE DICIEMBRE DE 2016	12.000.030	185.262.480	-52.813.156	-28.028.925	6.000.015	231.242.392	73.461.549	67.402.991	494.527.376
Utilidad (pérdida) del año	0	0	-66.229.987	0	0	0	0	0	-66.229.987
Traslado Utilidad del ejercicio Anterior	0	0	52.813.156	-52.813.156	0	-1.927.235	0	0	-1.927.235
Otro resultado integral del año	0	0	0	0	0	0	0	83.837	83.837
SALDOS AL 30 DE SEPTIEMBRE DE 2017	12.000.030	185.262.480	-66.229.987	-80.842.081	6.000.015	229.315.157	73.461.549	67.486.828	426.453.991

	Capital suscrito y pagado	Prima de emisión	Utilidad o pérdida del ejercicio	utilidad o pérdida del ejercicio acumulada	Reserva legal	Reservas (Netas de Impuesto a las Ganancias)	Utilidades retenidas	Otro resultado integral	Total
SALDOS AL 31 DE DICIEMBRE DE 2015	12.000.030	185.262.480	-9.796.253	-17.759.113	6.000.015	248.242.475	74.291.537	24.559.296	522.800.468
Utilidad (pérdida) del año	0	0	-49.573.737	0	0	0	0	0	-49.573.737
Traslado Utilidad del ejercicio Anterior	0	0	9.796.253	-9.796.253	0	-17.000.083	0	0	-17.000.083
Otro resultado integral del año	0	0	0	0	0	0	0	0	0
SALDOS AL 30 DE SEPTIEMBRE DE 2016	12.000.030	185.262.480	-49.573.737	-27.555.366	6.000.015	231.242.392	74.291.537	24.559.296	456.226.648

Las notas son parte integral de los estados financieros separados.


 Juan Fernando Ujueta López
 Representante Legal


 Eliana Castro Mendoza
 Contador
 Tarjeta Profesional No. 62036-T


 Juan Antonio Colina Pimienta
 Revisor Fiscal
 Tarjeta Profesional No. 28082-T
 Designado por PricewaterhouseCoopers.
 (Ver informe adjunto)

RCN TELEVISIÓN S. A.

NOTAS A LOS ESTADOS FINANCIEROS CONSOLIDADOS CONDENSADOS DE PERIODO INTERMEDIO POR LOS PERIODOS TERMINADOS EL 30 DE SEPTIEMBRE DE 2017 Y 2016.

(Cifras expresadas en miles de pesos)

1. ENTIDAD QUE INFORMA

RCN Televisión S.A. (en adelante la Compañía) es una sociedad constituida de acuerdo a las leyes colombianas el 15 de abril de 1997 mediante escritura pública No. 680 de la Notaria 17 de Bogotá, con una duración de 50 años que termina el 15 de abril del año 2047. Domiciliada en la ciudad de Bogotá dirección Av. las Américas No 65-82. La Compañía tiene por objeto social la prestación y explotación del servicio de televisión, así como la producción, realización, cinematográficas, audiovisuales y de comerciales.

El principal accionista y controlador directo de RCN TELEVISIÓN S.A. es Radio Cadena Nacional S. A. con una participación del 39%, y ejerce el control directo sobre la subsidiaria NTN 24 S.A.S la compañía hace parte de la Organización Ardila Lule quien es su controlador final.

2. BASES DE CONTABILIZACION

Los estados financieros consolidados condensados correspondientes al tercer trimestre finalizado el 30 de septiembre de 2017 y 2016, han sido preparados de acuerdo con la NIC 34 Información financiera intermedia.

Estos estados financieros consolidados condensados de periodo intermedio no incluyen toda la información ni todas las revelaciones que se requieren para los estados financieros anuales. Por lo tanto, estos estados financieros de periodo intermedio deben ser leídos en conjunto con los estados financieros separados anuales al y por el año terminado el 31 de diciembre de 2016.

3. POLITICAS CONTABLES SIGNIFICATIVAS, USO DE JUICIOS Y ESTIMACIONES

Las políticas contables aplicadas por la Compañía en estos estados financieros intermedios consolidados condensados son las mismas aplicadas por el Compañía en sus estados financieros consolidados al 31 de diciembre de 2016 y por el año terminado en esa fecha.

La Administración de la Compañía se encuentra en proceso de evaluar de forma detallada los efectos de las nuevas normas y las revisiones que le apliquen.

La preparación de los estados financieros intermedios requiere que la administración realice juicios, estimaciones y supuestos que afectan la aplicación de las políticas contables y los montos de los activos, pasivos, ingresos y gastos informados. Los resultados reales pueden diferir de estas estimaciones.

En la preparación de estos estados financieros intermedios consolidados condensados, los juicios significativos de la administración en la aplicación de las políticas contables de la Compañía y las causas claves de incertidumbre de la información fueron las mismas que las aplicadas a los estados financieros separados al y por el año terminado el 31 de diciembre de 2016.

4. EFECTIVO Y EQUIVALENTES AL EFECTIVO

	<u>Septiembre 30 2017</u>	<u>Diciembre 31 2016</u>
Caja	\$ 414.735	\$ 850.890
Bancos	4.735.331	12.270.106
Derechos fiduciarios	1.436	1.372
Total	\$ 5.151.502	\$ 13.122.368

5. CUENTAS COMERCIALES POR COBRAR Y OTRAS CUENTAS POR COBRAR

Corto plazo

	<u>Septiembre 30 2017</u>	<u>Diciembre 31 2016</u>
Clientes nacionales	\$ 83.151.209	\$ 72.325.408
Clientes del exterior	33.592.086	35.657.915
Subtotal	\$ 116.743.295	\$ 107.983.323
Otras cuentas por cobrar		
Cuentas por cobrar a trabajadores	157.867	\$ 184.070
Deudores varios	12.463.383	11.506.840
Subtotal	\$ 12.621.250	\$ 11.690.910
Provisión de cartera	(11.622.215)	(10.418.783)

Largo plazo

Clientes del exterior	\$ 0	\$ 37.115.551
Total	\$ 117.742.330	\$ 146.371.001

6. PROPIEDAD Y EQUIPO

El saldo al 30 de septiembre de 2017 y 30 de junio de 2017, y los movimientos por el periodo terminado el 30 de septiembre siguen a continuación:

Costo	Terrenos	Construcciones en curso	Maquinaria y equipo en montaje	Construcciones y edificaciones	Maquinaria y equipo	Equipo de oficina	Equipo de computación y comunicación	Flota y equipo de transporte	Acueductos, plantas y redes	Propiedades, planta y equipo en tránsito	Totales
COSTO											
Saldo al 30 junio de 2017	102.925.207	3.167.325	227.106	55.857.723	116.444.426	3.372.972	4.012.775	8.613.437	10.143.213	541.341	305.305.525
Adiciones	0	1.004.934	85.960	72.722	3.316.246	10.403	22.353	0	450.070	302.760	5.265.448
Retiros	0	0	0	0	-21.089	-3.384	0	0	0	0	-24.473
Reclasificaciones	0	0	0	0	0	0	0	0	0	0	0
Saldo al 30 septiembre de 2017	102.925.207	4.172.259	313.066	55.930.445	119.739.583	3.379.991	4.035.128	8.613.437	10.593.283	844.101	310.546.500
DEPRECIACION ACUMULADA											
Saldo al 30 junio de 2017	0	0	0	3.954.902	29.505.854	1.323.150	1.539.191	3.335.895	1.128.984	0	40.787.976
Cargos del año	0	0	0	670.157	5.074.176	226.487	231.385	423.927	186.654	0	6.812.786
Retiros	0	0	0	0	-9.011	-1.399	0	0	0	0	-10.410
Saldo al 30 septiembre de 2017	0	0	0	4.625.059	34.571.019	1.548.238	1.770.576	3.759.822	1.315.638	0	47.590.352
Saldo al 30 junio de 2017	102.925.207	3.167.325	227.106	51.902.821	86.938.572	2.049.822	2.473.584	5.277.542	9.014.229	541.341	264.517.549
Saldo al 30 septiembre de 2017	102.925.207	4.172.259	313.066	51.305.386	85.168.564	1.831.753	2.264.552	4.853.615	9.277.645	844.101	262.956.148

7. ACTIVOS INTANGIBLES

El saldo a 30 de septiembre de 2017 y el saldo acumulado al 31 de diciembre 2016, a continuación:

	Septiembre 30 2017	Diciembre 31 2016
Desarrollo capitalizado	\$ 17.167.401	\$ 88.225.717
Aplicaciones informáticas	907.439	1.043.173
Derechos	195.664.813	247.933.749
Licencias	5.929.202	41.997.673
Total	\$ 219.668.855	\$ 379.200.312

8. INVERSIONES EN ASOCIADAS

Nombre de la asociada	Actividad principal	Lugar de constitución y operaciones	Proporción de participación accionaria y poder de voto			
			Septiembre 30 2017	Diciembre 31 2016	Septiembre 30 2017	Diciembre 31 2016
WIN SPORTS S.A.S	Servicios de televisión	Colombia	50%	50%	\$ 43.514.447	\$ 41.727.531
Medios y servicios integrados Ltda.	Otras actividades empresariales	Colombia	50%	50%	580.895	533.760
Editorial C&P S.A.S	Publicidad	Colombia	25%	25%	687.585	739.408
Total					\$ 44.782.926	\$ 43.000.699

9. OBLIGACIONES FINANCIERAS

Corto plazo

	<u>Septiembre 30 2017</u>	<u>Diciembre 31 2016</u>
Prestamos con entidades financieras	\$ 129.827.117	\$ 170.704.459
Subtotal	\$ 129.827.117	\$ 170.704.459

Largo plazo

	<u>Septiembre 30 2017</u>	<u>Diciembre 31 2016</u>
Prestamos con entidades financieras	\$ 116.863.667	\$ 81.253.667
Subtotal	\$ 116.863.667	\$ 81.253.667
Total	\$ 246.690.784	\$ 251.958.126

10. CUENTAS COMERCIALES POR PAGAR Y OTRAS CUENTAS POR PAGAR

El saldo de acreedores comerciales y otras cuentas por pagar comprenden principalmente valores por pagar comerciales y costos recurrentes así:

	<u>Septiembre 30 2017</u>	<u>Diciembre 31 2016</u>
Proveedores nacionales	\$ 1.692.968	\$ 1.449.022
Proveedores del exterior	9.814.678	10.453.274
Anticipos clientes	6.021.180	6.743.837
Obligaciones laborales	3.150.782	9.669.394
Retenciones por pagar	2.886.514	3.910.793
Dividendos por pagar	124.705	128.384
Costos y gastos por pagar	66.207.872	48.161.065
Otras cuentas por pagar	23.334.307	30.807.958
Total	\$ 113.233.006	\$ 111.323.727

11. CAPITAL

El capital de la Compañía no sufrió ninguna variación durante el periodo terminado al 30 de septiembre de 2017.

12. IMPUESTO A LAS GANANCIAS

A. Impuesto a la renta corriente y diferido en los Estados de Resultados.

El gasto por impuesto (de renta) es el siguiente:

	Septiembre 30 2017	Septiembre 30 2016
Impuesto de Renta	\$ 1.385.565	\$ 3.272.442
Impuesto Corriente	1.385.565	3.272.442
Impuesto Diferido	0	0
Total Impuesto a las Ganancias	1.385.565	3.272.442
Impuestos Operacionales	919.339	2.786.495
TOTAL Ingreso (gasto) por impuestos	\$ 2.304.904	\$ 6.058.937

B. Impuesto a la riqueza.

La Sociedad liquidó el impuesto al 1 de enero del 2017, 2016 y 2015 por valor de \$1.944.933 \$4.832.507 y \$5.627.447 a una tarifa del 0,40%, 1,00% y 1,15% respectivamente. La declaración por el periodo 2017 se presentará en el mes de mayo de 2017 y la del año 2016 se presentó en el mes de mayo de 2016. Los pagos se efectúan en dos cuotas iguales en los meses de mayo y septiembre. Se causó y contabilizó dicho valor equivalente a las cuotas exigibles por el periodo 2017 contra el Patrimonio y por los periodos 2016 y 2015 contra los gastos no operacionales.