




Certificación del Revisor Fiscal

A la Gerencia de RCN Televisión S. A.

10 de agosto de 2017

En mi calidad de Revisor Fiscal de RCN Televisión S. A. Nit. 830.029.703-7 certifico que los estados financieros separados condensados de la Compañía al 30 de junio de 2017 y 31 de diciembre de 2016 y por los trimestres terminados en esas fechas están fielmente tomados de los registros contables de la Compañía. Con fecha 8 de marzo de 2017 emití una opinión sin salvedades sobre los estados financieros de la Compañía al 31 de diciembre de 2016.

Los estados financieros al 30 de junio de 2017 y por el trimestre terminado en esa fecha son de carácter intermedio y por consiguiente están siendo auditados por mí con el propósito de emitir una opinión sobre los estados financieros definitivos de la Compañía al 31 de diciembre de 2017 y por el año terminado en esa fecha, y por consiguiente en las actuales circunstancias no estoy en condición de emitir una opinión sobre la razonabilidad de estos estados financieros.


Juan Antonio Colina Pimienta
Revisor Fiscal
Tarjeta Profesional No. 28082-T

RCN Televisión S.A.

***Estados Financieros separados condensados de
periodo intermedio por los periodos terminados
el 30 de junio de 2017 y 2016.***


RCN TELEVISIÓN S.A.

Estado de situación financiera separado condensado de periodo intermedio
 Con corte a 30 de junio 2017 y 31 de diciembre de 2016
 (Expresados en miles de pesos colombianos)

	Nota	30 DE JUNIO DE 2017 (No auditado)	31 DE DICIEMBRE DE 2016 (Auditado)
Activos			
Efectivo y equivalentes al efectivo	4	8.086.981	11.982.398
Cuentas comerciales por cobrar y otras cuentas por cobrar corrientes	5	113.048.063	105.755.654
Cuentas por cobrar partes relacionadas y asociadas corrientes		5.711.702	5.953.293
Inventarios corrientes		3.217.181	3.343.203
Activos por impuestos corrientes, corriente		22.399.251	12.951.526
Otros activos financieros corrientes		130.649.026	7.381.274
Activos no corrientes clasificados como mantenidos para la venta		1.290.965	1.328.322
Total de activos corrientes		284.403.169	148.695.670
Propiedades, planta y equipo	6	261.820.687	268.952.761
Propiedad de inversión		2.802.741	2.802.741
Activos intangibles distintos de la plusvalía	7	243.100.876	378.225.352
Inversiones en subsidiarias, negocios conjuntos y asociadas	8	2.235.682	3.588.014
Inversiones contabilizadas utilizando el método de la participación	9	52.211.656	52.211.656
Cuentas comerciales por cobrar y otras cuentas por cobrar no corrientes	5	10.001.879	37.115.551
Activos por impuestos diferidos		80.225.802	0
Total de activos no corrientes		652.399.323	742.896.075
Total de activos		936.802.492	891.591.745

Las notas son parte integral de los estados financieros separados


 Juan Fernando Ujueta López
 Representante Legal


 Eliana Castro Mendoza
 Contador
 Tarjeta Profesional No. 62036-T


 Juan Antonio Colina Pimienta.
 Revisor Fiscal
 Tarjeta Profesional No. 28082-T
 Designado por PricewaterhouseCoopers
 (Ver certificación adjunta)


RCN TELEVISIÓN S.A.

Estado de situación financiera separado condensado de periodo intermedio
 Con corte a 30 de junio 2017 y 31 de diciembre de 2016
 (Expresados en miles de pesos colombianos)

	Nota	30 DE JUNIO DE 2017	31 DE DICIEMBRE DE 2016
		(No auditado)	(Auditado)
Pasivos			
Obligaciones financieras corrientes	10	176.615.906	169.460.663
Cuentas por pagar comerciales y otras cuentas por pagar	11	116.089.639	107.258.402
Cuentas por pagar partes relacionadas y asociadas corrientes		2.097.852	967.843
Pasivos por impuestos corrientes, corriente		7.902.782	2.147.616
Otras provisiones corrientes		2.145.611	2.363.611
Total pasivos corrientes		304.851.790	282.198.135
Obligaciones financieras no corrientes	10	68.743.000	77.012.000
Provisiones no corrientes por beneficios a los empleados		3.440.862	3.611.162
Pasivo por impuestos diferidos		105.257.917	25.032.115
Total de pasivos no corrientes		177.441.779	105.655.277
Total pasivos		482.293.569	387.853.412
Patrimonio			
Capital emitido	12	12.000.030	12.000.030
Prima de emisión		185.262.480	185.262.480
Resultado del ejercicio		-47.293.615	-91.464.175
Ganancias (pérdidas) acumuladas		0	0
Reservas		162.795.423	256.186.834
Otras reservas		141.744.605	141.753.164
Total patrimonio		454.508.923	503.738.333
Total de patrimonio y pasivos		936.802.492	891.591.745

Las notas son parte integral de los estados financieros separados


 Juan Fernando Ujueta López
 Representante Legal


 Eliana Castro Mendoza
 Contador
 Tarjeta Profesional No. 62036-T


 Juan Antonio Colina Pimienta.
 Revisor Fiscal
 Tarjeta Profesional No. 28082-T
 Designado por PricewaterhouseCoopers
 (Ver certificación adjunta)


RCN TELEVISIÓN S.A.


Estado de resultados y otros resultados integrales separados condensados de periodo intermedio
 Por los periodos terminados al 30 de junio de 2017 y 2016
 (Expresados en miles de pesos colombianos)

	ACUMULADO A 30 DE JUNIO DE 2017	ACUMULADO A 30 DE JUNIO DE 2016	2° TRIMESTRE DEL 1 ABRIL AL 30 JUNIO 2016
	(No auditado)		
Ingresos de actividades ordinarias	217.882.464	270.959.763	116.213.715
Costo de ventas	144.050.284	179.039.657	77.986.883
Ganancia bruta	73.832.180	91.920.106	38.226.832
Otros ingresos	3.102.021	4.167.893	2.110.598
Gastos de administración y venta	69.854.884	74.681.238	36.434.874
Gastos por beneficios a los empleados	26.529.896	25.066.194	13.151.443
Otros gastos	5.040.103	12.393.766	733.642
Ganancia (pérdida) por actividades de operación	-24.490.682	-16.053.199	-9.982.529
Ingresos financieros	3.903.593	7.966.264	2.655.495
Costos financieros	20.398.119	19.429.531	10.696.763
Otros ingresos (gastos) procedentes de subsidiarias, entidades controladas de forma conjunta y asociadas	-1.344.253	-3.299.432	-327.715
Ganancia (pérdida), antes de impuestos	-42.329.461	-30.815.898	-18.351.512
Ingreso (gasto) por impuestos	4.964.154	2.573.503	3.023.660
Ganancia (pérdida)	-47.293.615	-33.389.401	-21.375.172
Ganancia por acción:			
Ganancia (pérdida) por acción	-3.941	-2.782	-1.781
OTROS RESULTADOS INTEGRALES:			
Ganancias por revaluación de propiedades, planta y equipo	0	0	0
Otro resultado integral del año, neto de impuestos	0	0	0

Las notas son parte integral de los estados financieros separados


 Juan Fernando Ujueta
 Representante Legal


 Eliana Castro Mendoza
 Contador
 Tarjeta Profesional No. 62036-T


 Juan Antonio Colina Pimienta.
 Revisor Fiscal
 Tarjeta Profesional No. 28082-T
 Designado por PricewaterhouseCoopers
 (Ver certificación adjunta)

RCN TELEVISIÓN S.A.

Estado de cambios en el patrimonio separados condensados de período intermedio


Por los períodos terminados al 30 de junio de 2017 y 2016

(Expresados en miles de pesos colombianos)

	Capital suscrito y pagado	Prima de emisión	Utilidad o pérdida del ejercicio	utilidad o pérdida del ejercicio acumulada	Reserva legal	Reservas (Netas de Impuesto a las Ganancias)	Utilidades retenidas	Otro resultado integral	Total
SALDOS AL 31 DE DICIEMBRE DE 2016	12.000.030	185.262.480	-91.464.175	0	6.000.015	250.186.819	74.291.537	67.461.627	503.738.333
Utilidad (pérdida) del año	0	0	0	-47.293.615	0	0	0	0	-47.293.615
Traslado Utilidad del ejercicio Anterior	0	0	91.464.175	0	0	-93.391.891	0	0	-1.927.716
Otro resultado integral del año	0	0	0	0	0	0	0	-8.079	-8.079
SALDOS AL 30 DE JUNIO DE 2017	12.000.030	185.262.480	0	-47.293.615	6.000.015	156.794.928	74.291.537	67.453.548	454.508.923
SALDOS AL 31 DE DICIEMBRE DE 2015	12.000.030	185.262.480	10.888.680	8.055.746	6.000.015	248.242.475	74.291.537	24.277.117	569.018.080
Utilidad (pérdida) del año	0	0	-33.389.401	0	0	0	0	0	-33.389.401
Traslado Utilidad del ejercicio Anterior	0	0	-10.888.680	-8.055.746	0	1.944.344	0	0	-17.000.062
Otro resultado integral del año	0	0	0	0	0	0	0	0	0
SALDOS AL 30 DE JUNIO DE 2016	12.000.030	185.262.480	-33.389.401	0	6.000.015	250.186.819	74.291.537	24.277.117	518.628.597

Las notas son parte integral de los estados financieros separados


 Juan Fernando Ujeda López
 Representante Legal


 Juan Antonio Colina Pimienta
 Revisor Fiscal
 Tarjeta Profesional No. 28082-T
 Designado por PricewaterhouseCoopers
 (Ver certificación adjunta)


RCN TELEVISIÓN S.A.

Estado de flujo de efectivo separados condensados de periodo intermedio
 Por los periodos terminados al 30 de junio de 2017 y 2016
 (Expresados en miles de pesos colombianos)

	30 DE JUNIO DE 2017	30 DE JUNIO DE 2016
	(No auditado)	
Cobros procedentes de las ventas de bienes y prestación de servicios	227.673.979	287.349.440
Otros cobros por actividades de operación	10.281.706	8.703.394
Pagos a proveedores por el suministro de bienes y servicios	12.955.750	8.215.787
Pagos a y por cuenta de los empleados	25.441.110	23.998.889
Otros pagos por actividades de operación	183.574.087	287.495.256
Flujos de efectivo netos procedentes de (utilizados en) actividades de operación	15.984.738	-23.657.098
Importes procedentes de la venta de propiedades, planta y equipo	5.753.638	16.335.640
Intereses recibidos	551.839	1.019.182
Flujos de efectivo netos procedentes de (utilizados en) actividades de inversión	-5.201.799	-15.316.458
Importes procedentes de préstamos	0	29.653.888
Intereses pagados	12.928.357	8.572.999
Reembolsos de préstamos	1.749.998	0
Flujos de efectivo netos procedentes de (utilizados en) actividades de financiación	-14.678.355	21.080.889
Incremento (disminución) neto de efectivo y equivalentes al efectivo	-3.895.416	-17.892.667
Efectivo y equivalentes al efectivo al principio del periodo	11.982.397	23.025.182
Efectivo y equivalentes al efectivo al final del periodo	8.086.981	5.132.515

Las notas son parte integral de los estados financieros separados


 Juan Fernando Ujueta López
 Representante Legal


 Eliana Castro Mendoza
 Contador
 Tarjeta Profesional No.62036-T


 Juan Antonio Colina Pimienta.
 Revisor Fiscal
 Tarjeta Profesional No. 28082-T
 Designado por PricewaterhouseCoopers
 (Ver certificación adjunta)

RCN TELEVISIÓN S. A.

NOTAS A LOS ESTADOS FINANCIEROS SEPARADOS CONDENSADOS DE PERIODO INTERMEDIO POR LOS PERIODOS TERMINADOS EL 30 DE JUNIO DE 2017 Y 2016.

(Cifras expresadas en miles de pesos)

1. ENTIDAD QUE INFORMA

RCN Televisión S.A. (en adelante la Compañía) es una sociedad constituida de acuerdo a las leyes colombianas el 15 de abril de 1997 mediante escritura pública No. 680 de la Notaria 17 de Bogotá, con una duración de 50 años que termina el 15 de abril del año 2047. Domiciliada en la ciudad de Bogotá dirección Av. las Américas No 65-82. La Compañía tiene por objeto social la prestación y explotación del servicio de televisión, así como la producción, realización, cinematográficas, audiovisuales y de comerciales.

El principal accionista y controlador directo de RCN TELEVISIÓN S.A. es Radio Cadena Nacional S. A. con una participación del 39%, y ejerce el control directo sobre la subsidiaria NTN 24 S.A.S la compañía hace parte de la Organización Ardila Lule quien es su controlador final.

2. BASES DE CONTABILIZACION

Los estados financieros separados condensados correspondientes al segundo trimestre finalizado el 30 de junio de 2017 y 2016, han sido preparados de acuerdo con la NIC 34 Información financiera intermedia.

Estos estados financieros separados condensados de periodo intermedio no incluyen toda la información ni todas las revelaciones que se requieren para los estados financieros anuales. Por lo tanto, estos estados financieros de periodo intermedio deben ser leídos en conjunto con los estados financieros separados anuales al y por el año terminado el 31 de diciembre de 2016.

3. POLITICAS CONTABLES SIGNIFICATIVAS, USO DE JUICIOS Y ESTIMACIONES

Las políticas contables aplicadas por la Compañía en estos estados financieros intermedios separados condensados son las mismas aplicadas por el Compañía en sus estados financieros separados al 31 de diciembre de 2016 y por el año terminado en esa fecha.

La Administración de la Compañía se encuentra en proceso de evaluar de forma detallada los efectos de las nuevas normas y las revisiones que le apliquen.

La preparación de los estados financieros intermedios requiere que la administración realice juicios, estimaciones y supuestos que afectan la aplicación de las políticas contables y los montos de los activos, pasivos, ingresos y gastos informados. Los resultados reales pueden diferir de estas estimaciones.

En la preparación de estos estados financieros intermedios separados condensados, los juicios significativos de la administración en la aplicación de las políticas contables de la Compañía y las causas claves de incertidumbre de la información fueron las mismas que las aplicadas a los estados financieros separados al y por el año terminado el 31 de diciembre de 2016.

4. EFECTIVO Y EQUIVALENTES AL EFECTIVO

	<u>Junio 30 2017</u>	<u>Diciembre 31 2016</u>
Caja	\$ 738.208	\$ 845.708
Bancos	7.347.352	11.135.318
Derechos fiduciarios	1.421	1.372
Total	\$ 8.086.981	\$ 11.982.398

5. CUENTAS COMERCIALES POR COBRAR Y OTRAS CUENTAS POR COBRAR

Corto plazo

	<u>Junio 30 2017</u>	<u>Diciembre 31 2016</u>
Clientes nacionales	\$ 78.606.392	\$ 68.259.391
Clientes del exterior	33.753.455	72.773.466
Subtotal	\$ 112.359.847	\$ 141.032.857
Otras cuentas por cobrar		
Cuentas por cobrar a trabajadores	163.421	\$ 178.970
Deudores varios	11.353.720	10.786.840
Subtotal	\$ 11.517.141	\$ 11.475.251
Provisión de cartera	(10.828.925)	(9.636.903)
Total	\$ 123.049.942	\$ 142.871.205

Largo plazo

Clientes del exterior	\$ 10.001.879	\$ 37.115.551
Total	\$ 10.001.879	\$ 37.115.551

6. PROPIEDAD Y EQUIPO

El saldo al 30 de junio de 2017 y 31 de marzo de 2017, y los movimientos por el periodo terminado el 30 de junio de 2017 siguen a continuación:

Costo	Terrenos	Construcciones en curso	Maquinaria y equipo en montaje	Construcciones y edificaciones	Maquinaria y equipo	Equipo de oficina	Equipo de computación y comunicación	Flota y equipo de transporte	Acueductos, plantas y redes	Propiedades, planta y equipo en tránsito	Totales
COSTO											
Saldo al 31 marzo de 2017	102.925.207	2.723.910	227.106	55.762.496	110.530.496	3.154.814	3.685.353	8.613.437	10.121.298	541.341	298.285.458
Adiciones	0	443.415	85.960	95.227	1.811.331	16.756	44.418	0	21.915	302.760	2.821.782
Retiros	0	0	0	0	-32.112	-14	-10.531	0	0	0	-42.657
Reclasificaciones	0	0	0	0	0	0	0	0	0	0	0
Saldo al 30 junio de 2017	102.925.207	3.167.325	313.066	55.857.723	112.309.716	3.171.556	3.719.240	8.613.437	10.143.213	844.101	301.064.583
DEPRECIACION ACUMULADA											
Saldo al 31 marzo de 2017	0	0	0	3.289.720	23.393.864	1.050.699	1.195.907	2.939.594	941.480	0	32.811.264
Cargos del año	0	0	0	665.182	4.785.512	214.980	209.779	396.301	187.504	0	6.459.258
Retiros	0	0	0	0	-17.864	-11	-8.751	0	0	0	-26.626
Saldo al 30 junio de 2017	0	0	0	3.954.902	28.161.512	1.265.668	1.396.935	3.335.895	1.128.984	0	39.243.896
Saldo al 31 marzo de 2017	102.925.207	2.723.910	227.106	52.472.776	87.136.632	2.104.115	2.489.446	5.673.843	9.179.818	541.341	265.474.194
Saldo al 30 junio de 2017	102.925.207	3.167.325	313.066	51.902.821	84.148.204	1.905.888	2.322.305	5.277.542	9.014.229	844.101	261.820.687

7. ACTIVOS INTANGIBLES

El saldo a 30 de junio de 2017 y el saldo acumulado al 31 de diciembre 2016, a continuación:

	Junio 30 2017	Diciembre 31 2016
Desarrollo capitalizado	\$ 18.644.695	\$ 88.225.716
Aplicaciones informáticas	962.848	1.043.173
Derechos	212.481.270	247.452.055
Licencias	11.012.063	41.504.408
Total	\$ 243.100.876	\$ 378.225.352

8. INVERSIONES EN SUBSIDIARIAS

Los detalles de la subsidiaria de la Compañía al cierre del periodo sobre el que se informa es el siguiente:

Nombre de la subsidiaria	Actividad principal	Lugar de constitución y operaciones	Proporción de participación accionaria y poder de voto
NTN24 S.A.S.	Servicios de televisión	Colombia	100%

La información financiera relacionada con la subsidiaria es la siguiente:

(i) NTN24 S. A. S.	Junio 30 2017	Diciembre 31 2016
Total activos	\$ 11.554.238	\$ 14.361.203
Total pasivos	(9.318.556)	(10.773.189)
Activos netos	2.235.682	3.588.014
Participación en los activos netos de las subsidiaria	2.235.682	3.588.014
Ingresos	12.080.536	27.738.845
Total perdida del periodo	1.344.253	4.686.959
Participación de la Compañía en la perdida de la subsidiaria	1.344.253	4.686.959

9. INVERSIONES EN ASOCIADAS

Nombre de la asociada	Actividad principal	Lugar de constitución y operaciones	Proporción de participación accionaria y poder de voto			
			Junio 30 2017	Diciembre 31 2016	Junio 30 2017	Diciembre 31 2016
WIN SPORTS S.A.S	Servicios de televisión	Colombia	50%	50%	\$ 50.063.287	\$ 50.063.287
Medios y servicios integrados Ltda.	Otras actividades empresariales	Colombia	50%	50%	552.727	552.727
Editorial C&P S.A.S	Publicidad	Colombia	25%	25%	1.595.642	1.595.642
Total					\$ 52.211.656	\$ 52.211.656

10. OBLIGACIONES FINANCIERAS

Corto plazo

	Junio 30 2017	Diciembre 31 2016
Prestamos con entidades financieras	\$ 176.615.906	\$ 169.460.663
Subtotal	\$ 176.615.906	\$ 169.460.663

Largo plazo

	Junio 30 2017	Diciembre 31 2016
Prestamos con entidades financieras	\$ 68.743.000	\$ 77.012.000
Subtotal	\$ 68.743.000	\$ 77.012.000
Total	\$ 245.358.906	\$ 246.472.663

11. CUENTAS COMERCIALES POR PAGAR Y OTRAS CUENTAS POR PAGAR

El saldo de acreedores comerciales y otras cuentas por pagar comprenden principalmente valores por pagar comerciales y costos recurrentes así:

	<u>Junio 30</u> <u>2017</u>	<u>Diciembre 31</u> <u>2016</u>
Proveedores nacionales	\$ 831.602	\$ 872.142
Proveedores del exterior	8.914.082	10.225.879
Anticipos clientes	7.328.727	6.742.710
Obligaciones labores	3.917.306	8.766.726
Retenciones por pagar	2.662.580	3.781.448
Dividendos por pagar	124.706	128.384
Costos y gastos por pagar	65.830.169	45.933.155
Otras cuentas por pagar	26.480.467	30.807.958
Total	\$ 116.089.639	\$ 107.258.402

12. CAPITAL

El capital de la Compañía no sufrió ninguna variación durante el periodo terminado al 30 de junio de 2017.

13. IMPUESTO A LAS GANANCIAS

A. Impuesto a la renta corriente y diferido en los Estados de Resultados.

El gasto por impuesto (de renta) es el siguiente:

	<u>Junio 30</u> <u>2017</u>	<u>Junio 30</u> <u>2016</u>
Impuesto de Renta	\$ 2.126.406	\$ 731.091
Impuesto Corriente	2.126.406	731.091
Impuesto Diferido	0	0
Total Impuesto a las Ganancias	2.126.406	731.091
Impuestos Operacionales	897.254	1078.835
TOTAL Ingreso (gasto) por impuestos	\$ 3.023.660	\$ 1.809.926

B. Impuesto a la riqueza.

De acuerdo con lo establecido en el artículo 6 de la ley 1739 de 2014, que adiciona el artículo 297-2 del estatuto tributario colombiano, la causación del impuesto a la riqueza se realizará el 1° de enero de los años 2015, 2016 y 2017 y será imputado a los gastos no operacionales afectando el resultado del ejercicio, por el año gravable 2017 será imputado al patrimonio. Para el año 2017 se reconocieron \$1.935.831 por este concepto.