



Certificación del Revisor Fiscal

A la Gerencia de RCN Televisión S.A.

11 de mayo de 2017

En mi calidad de Revisor Fiscal Suplente de RCN Televisión S. A. Nit.830.029.703-7 certifico que los estados financieros consolidados condensados de la Compañía al 31 de marzo de 2017 y 31 de diciembre de 2016 y por los trimestres terminados en esas fechas están fielmente tomados de los registros contables de la Compañía. Con fecha 8 de marzo de 2017 emití una opinión sin salvedades sobre los estados financieros consolidados de la Compañía al 31 de diciembre de 2016.

Los estados financieros consolidados al 31 de marzo de 2017 y por el trimestre terminado en esa fecha son de carácter intermedio y por consiguiente están siendo auditados por mí con el propósito de emitir una opinión sobre los estados financieros consolidados definitivos de la Compañía al 31 de diciembre de 2017 y por el año terminado en esa fecha, y por consiguiente en las actuales circunstancias no estoy en condición de emitir una opinión sobre la razonabilidad de estos estados financieros.

A handwritten signature in black ink, appearing to read 'Claudia Stefany Murcia Molina'.

Claudia Stefany Murcia Molina
Revisor Fiscal Suplente
Tarjeta Profesional No. 183590-T

RCN Televisión S.A.

***Estados Financieros consolidados condensados
de periodo intermedio por los periodos
terminados el 31 de marzo de 2017 y 2016.***

RCN TELEVISIÓN S.A.


Estado de situación financiera consolidado condensado de periodo intermedio
 Con corte a 31 de marzo 2017 y 31 de diciembre de 2016
 (Expresados en miles de pesos colombianos)


	Nota	31 DE MARZO DE 2017	31 DE DICIEMBRE DE 2016
		(No auditado)	(Auditado)
Activos			
Efectivo y equivalentes al efectivo	4	4.243.929	13.122.368
Cuentas comerciales por cobrar y otras cuentas por cobrar corrientes	5	98.466.665	109.255.450
Cuentas por cobrar partes relacionadas y asociadas corrientes		3.047.718	5.469.353
Inventarios corrientes		3.547.445	3.343.203
Activos por impuestos corrientes, corriente		21.518.537	18.105.252
Otros activos financieros corrientes		7.987.778	7.398.494
Activos no corrientes clasificados como mantenidos para la venta		1.328.322	1.328.322
Total de activos corrientes		140.140.394	158.022.442
Propiedades, planta y equipo	6	268.426.308	272.149.475
Propiedad de inversión		2.802.741	2.802.741
Activos intangibles distintos de la plusvalía	7	385.238.504	379.200.312
Inversiones contabilizadas utilizando el método de la participación	8	45.382.251	43.000.699
Cuentas comerciales por cobrar y otras cuentas por cobrar no corrientes	5	35.625.467	37.115.551
Activos por impuestos diferidos		80.246.840	0
Total de activos no corrientes		817.722.111	734.268.778
Total de activos		957.862.505	892.291.220

Las notas son parte integral de los estados financieros separados


 Juan Fernando Ujueta López
 Representante Legal

JM


 Eliana Castro Mendoza
 Contador
 Tarjeta Profesional No. 62036-T


 Claudia Stefany Murcia Molina
 Revisor Fiscal Suplente
 Tarjeta Profesional No. 183590-T
 Miembro de PricewaterhouseCoopers Ltda.
 (Ver certificación adjunta)


RCN TELEVISIÓN S.A.


Estado de situación financiera consolidado condensado de periodo intermedio
 Con corte a 31 de marzo 2017 y 31 de diciembre de 2016
 (Expresados en miles de pesos colombianos)

	Nota	31 DE MARZO DE 2017	31 DE DICIEMBRE DE 2016
		(No auditado)	(Auditado)
Pasivos			
Obligaciones financieras corrientes	9	169.997.971	170.704.459
Cuentas por pagar comerciales y otras cuentas por pagar	10	120.565.454	111.323.727
Cuentas por pagar partes relacionadas y asociadas corrientes		293.175	754.638
Pasivos por impuestos corrientes, corriente		3.839.489	2.536.928
Otras provisiones corrientes		2.477.349	2.433.953
Total pasivos corrientes		297.173.438	287.753.705
Obligaciones financieras no corrientes	9	80.712.000	81.253.667
Provisiones no corrientes por beneficios a los empleados		3.637.620	3.654.349
Pasivo por impuestos diferidos		105.348.964	25.102.123
Total de pasivos no corrientes		189.698.584	110.010.139
Total pasivos		486.872.022	397.763.844
Patrimonio			
Capital emitido	11	12.000.030	12.000.030
Prima de emisión		185.262.480	185.262.480
Resultado del ejercicio		-23.611.862	-52.813.156
Ganancias (pérdidas) acumuladas		-80.842.081	-28.028.925
Reservas		237.242.407	237.242.407
Otras reservas		140.939.509	140.864.540
Total patrimonio		470.990.483	494.527.376
Total de patrimonio y pasivos		957.862.505	892.291.220

Las notas son parte integral de los estados financieros separados


 Juan Fernando Ujueta López
 Representante Legal


 Eliana Castro Mendoza
 Contador
 Tarjeta Profesional No. 62036-T


 Claudia Stefany Murcia Molina
 Revisor Fiscal Suplente
 Tarjeta Profesional No. 183590-T
 Miembro de PricewaterhouseCoopers Ltda.
 (Ver certificación adjunta)

RCN TELEVISIÓN S.A.


Estado de resultados y otros resultados integrales consolidados condensados de periodo intermedio
 Por los periodos terminados al 31 de marzo de 2017 y 2016
 (Expresados en miles de pesos colombianos)

	Nota	31 DE MARZO DE 2017 (No auditado)	31 DE MARZO DE 2016 (Auditado)
Ingresos de actividades ordinarias		103.278.395	125.330.654
Costo de ventas		71.280.905	78.544.258
Ganancia bruta		31.997.490	46.786.396
Otros ingresos		666.921	1.939.785
Gastos de administración y venta		30.036.043	31.793.653
Gastos por beneficios a los empleados		13.553.755	12.664.812
Otros gastos		4.312.477	6.363.746
Ganancia (pérdida) por actividades de operación		-15.237.864	-2.096.030
Ingresos financieros		1.259.415	4.424.822
Costos financieros		9.923.871	7.967.554
Otros ingresos (gastos) procedentes de subsidiarias o asociadas		2.306.581	4.920.665
Ganancia (pérdida), antes de impuestos		-21.595.739	-718.097
Ingreso (gasto) por impuestos	12	2.016.123	780.120
Ganancia (pérdida)		-23.611.862	-1.498.217
Ganancia por acción:			
Ganancia (pérdida) por acción		-1.968	-125
OTROS RESULTADOS INTEGRALES:			
Ganancias por revaluación de propiedades, planta y equipo		0	0
Otro resultado integral del año, neto de impuestos		0	0

Las notas son parte integral de los estados financieros separados


 Juan Fernando Ujueta López
 Representante Legal


 Eliana Castro Mendoza
 Contador
 Tarjeta Profesional No. 62036-T


 Claudia Stefany Murcia Molina
 Revisor Fiscal Suplente
 Tarjeta Profesional No. 183590-T
 Miembro de PricewaterhouseCoopers Ltda.
 (Ver certificación adjunta)

RCN TELEVISIÓN S.A.

Estado de flujo de efectivo consolidados condensados de periodo intermedio
 Por los periodos terminados al 31 de marzo de 2017 y 2016
 (Expresados en miles de pesos colombianos)

	31 DE MARZO DE 2017	31 DE MARZO DE 2016
	(No auditado)	
Cobros procedentes de las ventas de bienes y prestación de servicios	117.522.733	152.728.176
Otros cobros por actividades de operación	3.169.262	4.477.290
Pagos a proveedores por el suministro de bienes y servicios	7.357.421	443.438
Pagos a y por cuenta de los empleados	12.060.731	11.974.854
Otros pagos por actividades de operación	95.177.098	130.465.056
Flujos de efectivo netos procedentes de (utilizados en) actividades de operación	6.096.745	14.322.118
Importes procedentes de la venta de propiedades, planta y equipo	8.159.789	7.187.657
Intereses recibidos	344.645	538.662
Flujos de efectivo netos procedentes de (utilizados en) actividades de inversión	-7.815.144	-6.648.995
Importes procedentes de préstamos	541.667	1.646.111
Intereses pagados	6.618.372	4.010.332
Flujos de efectivo netos procedentes de (utilizados en) actividades de financiación	-7.160.039	-5.656.443
Incremento (disminución) neto de efectivo y equivalentes al efectivo	-8.878.438	2.016.681
Efectivo y equivalentes al efectivo al principio del periodo	13.122.367	23.272.503
Efectivo y equivalentes al efectivo al final del periodo	4.243.929	25.289.184

Las notas son parte integral de los estados financieros separados


 Juan Fernando Ujueta López
 Representante Legal



 Eliana Castro Mendoza
 Contador
 Tarjeta Profesional No.62036-T


 Claudia Stefany Murcia Molina
 Revisor Fiscal Suplente
 Tarjeta Profesional No. 183590-T
 Miembro de PricewaterhouseCoopers Ltda.
 (Ver certificación adjunta)

RCN TELEVISIÓN S.A.

Estado de cambios en el patrimonio consolidados condensados de periodo intermedio


Por los periodos terminados al 31 de marzo de 2017 y 2016


(Expresados en miles de pesos colombianos)

	Capital suscrito y pagado	Prima de emisión	Utilidad o pérdida del ejercicio	utilidad o pérdida del ejercicio acumulada	Reserva legal	Reservas (Netas de Impuesto a las Ganancias)	Utilidades retenidas	Otro resultado integral	Total
SALDOS AL 31 DE DICIEMBRE DE 2016	12.000.030	185.262.480	-52.813.156	-28.028.925	6.000.015	231.242.392	73.461.549	67.402.991	494.527.376
Utilidad (pérdida) del año	0	0	-23.611.862	0	0	0	0	0	-23.611.862
Traslado Utilidad del ejercicio Anterior	0	0	52.813.156	-52.813.156	0	0	0	0	0
Otro resultado integral del año	0	0	0	0	0	0	0	74.969	74.969
SALDOS AL 31 DE MARZO DE 2017	12.000.030	185.262.480	-23.611.862	-80.842.081	6.000.015	231.242.392	73.461.549	67.477.960	470.990.483
SALDOS AL 31 DE DICIEMBRE DE 2015	12.000.030	185.262.480	-9.796.253	-17.759.113	6.000.015	248.242.475	74.291.537	24.559.297	522.800.468
Utilidad (pérdida) del año	0	0	-1.498.217	0	0	0	0	0	-1.498.217
Traslado Utilidad del ejercicio Anterior	0	0	9.796.253	-9.796.253	0	1.944.344	0	0	1.944.344
Otro resultado integral del año	0	0	0	0	0	0	0	0	0
SALDOS AL 31 DE MARZO DE 2016	12.000.030	185.262.480	-1.498.217	-27.555.366	6.000.015	250.186.819	74.291.537	24.559.297	523.246.595

Las notas son parte integral de los estados financieros separados


 Juan Fernando Ujueta López
 Representante Legal


 Eliana Castro Mendoza
 Contador
 Tarjeta Profesional No. 62036-T


 Claudia Stefany Murcia Molina
 Revisor Fiscal Suplente
 Tarjeta Profesional No. 183590-T
 Miembro de PricewaterhouseCoopers Ltda.
 (Ver certificación adjunta)

RCN TELEVISIÓN S. A.

NOTAS A LOS ESTADOS FINANCIEROS CONSOLIDADOS CONDENSADOS DE PERIODO INTERMEDIO POR LOS PERIODOS TERMINADOS EL 31 DE MARZO DE 2017 Y 2016.

(Cifras expresadas en miles de pesos)

1. ENTIDAD QUE INFORMA

RCN Televisión S.A. (en adelante la Compañía) es una sociedad constituida de acuerdo a las leyes colombianas el 15 de abril de 1997 mediante escritura pública No. 680 de la Notaria 17 de Bogotá, con una duración de 50 años que termina el 15 de abril del año 2047. Domiciliada en la ciudad de Bogotá dirección Av. las Américas No 65-82. La Compañía tiene por objeto social la prestación y explotación del servicio de televisión, así como la producción, realización, cinematográficas, audiovisuales y de comerciales.

El principal accionista y controlador directo de RCN TELEVISIÓN S.A. es Radio Cadena Nacional S. A. con una participación del 39%, y ejerce el control directo sobre la subsidiaria NTN 24 S.A.S la compañía hace parte de la Organización Ardila Lule quien es su controlador final.

2. BASES DE CONTABILIZACION

Los estados financieros consolidados condensados correspondientes al primer trimestre finalizado el 31 de marzo de 2017 y 2016, han sido preparados de acuerdo con la NIC 34 Información financiera intermedia.

Estos estados financieros consolidados condensados de periodo intermedio no incluyen toda la información ni todas las revelaciones que se requieren para los estados financieros anuales. Por lo tanto, estos estados financieros de periodo intermedio deben ser leídos en conjunto con los estados financieros separados anuales al y por el año terminado el 31 de diciembre de 2016.

3. POLITICAS CONTABLES SIGNIFICATIVAS, USO DE JUICIOS Y ESTIMACIONES

Las políticas contables aplicadas por la Compañía en estos estados financieros intermedios separados condensados son las mismas aplicadas por el Compañía en sus estados financieros separados al 31 de diciembre de 2016 y por el año terminado en esa fecha.

La Administración de la Compañía se encuentra en proceso de evaluar de forma detallada los efectos de las nuevas normas y las revisiones que le apliquen.

La preparación de los estados financieros intermedios requiere que la administración realice juicios, estimaciones y supuestos que afectan la aplicación de las políticas contables y los montos de los activos, pasivos, ingresos y gastos informados. Los resultados reales pueden diferir de estas estimaciones.

En la preparación de estos estados financieros intermedios consolidados condensados, los juicios significativos de la administración en la aplicación de las políticas contables de la Compañía y las causas claves de incertidumbre de la información fueron las mismas que las aplicadas a los estados financieros separados al y por el año terminado el 31 de diciembre de 2016.

4. EFECTIVO Y EQUIVALENTES AL EFECTIVO

	<u>Marzo 31 2017</u>	<u>Diciembre 31 2016</u>
Caja	\$ 310.886	\$ 850.890
Bancos	3.931.646	12.270.106
Derechos fiduciarios	1.397	1.372
Total	\$ 4.243.929	\$ 13.122.368

5. CUENTAS COMERCIALES POR COBRAR Y OTRAS CUENTAS POR COBRAR

Corto plazo

	<u>Marzo 31 2017</u>	<u>Diciembre 31 2016</u>
Clientes nacionales	\$ 77.851.611	\$ 72.325.408
Clientes del exterior	53.508.208	72.773.466
Subtotal	\$ 131.359.819	\$ 145.098.874
Otras cuentas por cobrar		
Cuentas por cobrar a trabajadores	175.524	\$ 184.070
Deudores varios	13.608.760	11.506.840
Subtotal	\$ 13.784.284	\$ 11.690.910
Provisión de cartera	(11.051.971)	(10.418.783)
Total	\$ 134.092.132	\$ 146.371.001

Largo plazo

Clientes del exterior	\$ 35.625.467	\$ 37.115.551
Total	\$ 35.625.467	\$ 37.115.551

6. PROPIEDAD Y EQUIPO

El saldo al 31 de marzo de 2017 y 31 de diciembre de 2016, y los movimientos por el periodo terminado el 31 de marzo de 2017 siguen a continuación:

Costo	Terrenos	Construcciones en curso	Maquinaria y equipo en montaje	Construcciones y edificaciones	Maquinaria y equipo	Equipo de oficina	Equipo de computación y comunicación	Flota y equipo de transporte	Acueductos, plantas y redes	Propiedades, planta y equipo en tránsito	Totales
COSTO											
Saldo al 31 diciembre de 2016	102.925.207	1.507.361	227.106	55.705.963	112.585.236	3.325.843	3.970.217	8.613.437	10.091.589	541.341	299.493.300
Adiciones	0	2.400.044	85.960	56.533	1.302.533	29.636	8.669	0	29.709	302.760	4.215.844
Retiros	0	0	0	0	0	0	0	0	0	0	0
Reclasificaciones	0	-1.183.495	0	0	0	0	0	0	0	0	-1.183.495
Saldo al 31 marzo de 2017	102.925.207	2.723.910	313.066	55.762.496	113.887.769	3.355.479	3.978.886	8.613.437	10.121.298	844.101	302.525.649
DEPRECIACION ACUMULADA											
Saldo al 31 diciembre de 2016	0	0	0	2.615.733	19.527.796	872.896	1.084.046	2.487.027	756.326	0	27.343.824
Cargos del año	0	0	0	673.987	4.989.244	224.497	230.068	452.567	185.154	0	6.755.517
Retiros	0	0	0	0	0	0	0	0	0	0	0
Saldo al 31 marzo de 2017	0	0	0	3.289.720	24.517.040	1.097.393	1.314.114	2.939.594	941.480	0	34.099.341
Saldo al 31 diciembre de 2016	102.925.207	1.507.361	227.106	53.090.230	93.057.440	2.452.947	2.886.171	6.126.410	9.335.263	541.341	272.149.476
Saldo al 31 marzo de 2017	102.925.207	2.723.910	313.066	52.472.776	89.370.729	2.258.086	2.664.772	5.673.843	9.179.818	844.101	268.426.308

7. ACTIVOS INTANGIBLES

El saldo a 31 de marzo de 2017 y el saldo acumulado al 31 de diciembre 2016, a continuación:

	Marzo 31 2017	Diciembre 31 2016
Desarrollo capitalizado	\$ 92.462.965	\$ 93.537.803
Aplicaciones informáticas	979.662	1.047.442
Derechos	255.373.642	242.238.090
Licencias	36.422.235	421.376.977
Total	\$ 385.238.504	\$ 379.200.312

8. INVERSIONES EN ASOCIADAS

Nombre de la asociada	Actividad principal	Lugar de constitución y operaciones	Proporción de participación accionaria y poder de voto			
			Marzo 31 2017	Diciembre 31 2016	Marzo 31 2017	Diciembre 31 2016
WIN SPORTS S.A.S	Servicios de televisión	Colombia	50%	50%	\$ 44.017.439	\$ 41.727.531
Medios y servicios integrados Ltda.	Otras actividades empresariales	Colombia	50%	50%	621.654	533.760
Editorial C&P S.A.S	Publicidad	Colombia	25%	25%	743.158	739.408
Total					\$ 45.382.251	\$ 43.000.699

9. OBLIGACIONES FINANCIERAS

Corto plazo

	<u>Marzo 31 2017</u>	<u>Diciembre 31 2016</u>
Prestamos con entidades financieras	\$ 169.997.971	\$ 170.704.459
Subtotal	\$ 169.997.971	\$ 170.704.459

Largo plazo

	<u>Marzo 31 2017</u>	<u>Diciembre 31 2016</u>
Prestamos con entidades financieras	\$ 80.712.000	\$ 81.253.667
Subtotal	\$ 80.712.000	\$ 81.253.667
Total	\$ 250.709.971	\$ 251.958.126

10. CUENTAS COMERCIALES POR PAGAR Y OTRAS CUENTAS POR PAGAR

El saldo de acreedores comerciales y otras cuentas por pagar comprenden principalmente valores por pagar comerciales y costos recurrentes así:

	<u>Marzo 31 2017</u>	<u>Diciembre 31 2016</u>
Proveedores nacionales	\$ 1.372.850	\$ 1.449.022
Proveedores del exterior	9.399.045	10.453.274
Anticipos clientes	4.621.733	6.743.837
Obligaciones labores	5.509.518	9.669.394
Retenciones por pagar	2.961.815	3.910.793
Dividendos por pagar	125.199	128.384
Costos y gastos por pagar	71.388.604	48.161.065
Otras cuentas por pagar	25.186.690	30.807.958
Total	\$ 120.565.454	\$ 111.323.727

11. CAPITAL

El capital de la Compañía no sufrió ninguna variación durante el periodo terminado al 31 de marzo de 2017.

12. IMPUESTO A LAS GANANCIAS

A. Impuesto a la renta corriente y diferido en los Estados de Resultados.

El gasto por impuesto (de renta) es el siguiente:

	Marzo 31 2017	Marzo 31 2016
Impuesto de Renta	\$ 1.399.680	\$ 137.380
Impuesto Corriente	1.399.680	137.380
Impuesto Diferido	0	0
Total Impuesto a las Ganancias	1.399.680	137.380
Impuestos Operacionales	616.443	642.740
TOTAL Ingreso (gasto) por impuestos	\$ 2.016.123	\$ 780.120

B. Impuesto a la riqueza.

La Sociedad liquidó el impuesto al 1 de enero del 2017, 2016 y 2015 por valor de \$1.944.933 \$4.832.507 y \$5.627.447 a una tarifa del 0,40%, 1,00% y 1,15% respectivamente. La declaración por el periodo 2017 se presentará en el mes de mayo de 2017 y la del año 2016 se presentó en el mes de mayo de 2016. Los pagos se efectúan en dos cuotas iguales en los meses de mayo y septiembre. Se causó y contabilizó dicho valor equivalente a las cuotas exigibles por el periodo 2017 contra el Patrimonio y por los periodos 2016 y 2015 contra los gastos no operacionales.