

RCN Televisión S. A.
Estados financieros

31 de diciembre de 2017 y 2016



Informe del revisor fiscal sobre los estados financieros separados

A los señores Accionistas de RCN Televisión S.A.

23 de marzo de 2018

He auditado los estados financieros separados adjuntos de RCN Televisión S.A., los cuales comprenden el estado de situación financiera al 31 de diciembre de 2017 y los estados de resultados y otros resultados integrales, de cambios en el patrimonio de los accionistas y de flujos de efectivo del año terminado en esa fecha y el resumen de las principales políticas contables y otras notas explicativas.

Responsabilidad de la gerencia sobre los estados financieros

La gerencia es responsable por la adecuada preparación y presentación razonable de estos estados financieros separados de acuerdo con normas de contabilidad y de información financiera aceptadas en Colombia y por las políticas de control interno que la gerencia consideró necesarias para que la preparación de estos estados financieros esté libre de incorrección material debido a fraude o error, seleccionar y aplicar las políticas contables apropiadas, así como establecer los estimados contables que sean razonables en las circunstancias.

Responsabilidad del revisor fiscal

Mi responsabilidad es expresar una opinión sobre los estados financieros adjuntos con base en mi auditoría. Efectué mi auditoría de acuerdo con las normas de auditoría de información financiera aceptadas en Colombia. Dichas normas exigen que cumpla con requerimientos éticos y que planifique y ejecute la auditoría con el fin obtener una seguridad razonable sobre si los estados financieros están libres de incorrección material.

Una auditoría consiste en desarrollar procedimientos para obtener evidencia de auditoría sobre los montos y revelaciones en los estados financieros. Los procedimientos seleccionados dependen del juicio del revisor fiscal, incluyendo la evaluación del riesgo de incorrección material en los estados financieros debido a fraude o error. Al efectuar dicha valoración, el revisor fiscal considera el control interno relevante de la entidad para la preparación y presentación de los estados financieros, con el fin de diseñar procedimientos de auditoría que sean apropiados en función de las circunstancias. Una auditoría también incluye una evaluación de lo apropiado de las políticas contables usadas y de la razonabilidad de las estimaciones contables realizadas por la gerencia, así como la evaluación de la completa presentación de los estados financieros.

Considero que la evidencia de auditoría que obtuve es suficiente y apropiada para proporcionar una base para mi opinión de auditoría.

Opinión

En mi opinión, los estados financieros adjuntos, fielmente tomados de los libros, presentan razonablemente, en todos los aspectos significativos, la situación financiera de RCN Televisión S.A. al 31 de diciembre de 2017 y los resultados de sus operaciones y sus flujos de efectivo por el año terminado en esa fecha, de conformidad con normas de contabilidad y de información financiera aceptadas en Colombia.



A los señores Accionistas de RCN Televisión S.A.

23 de marzo de 2018

Informe sobre otros requerimientos legales y reglamentarios

La gerencia también es responsable por el cumplimiento de aspectos regulatorios en Colombia relacionados con la gestión documental contable, la preparación de informes de gestión, y el pago oportuno y adecuado de aportes al Sistema de Seguridad Social Integral. Mi responsabilidad como revisor fiscal en estos temas es efectuar procedimientos de revisión para emitir un concepto sobre su adecuado cumplimiento.

De acuerdo con lo anterior en mi concepto:

- a) La contabilidad de la Compañía durante el año 2017 ha sido llevada conforme a las normas legales y a la técnica contable y las operaciones registradas se ajustan a los estatutos y a las decisiones de la Asamblea de Accionistas y Junta Directiva.
- b) La correspondencia, los comprobantes de las cuentas y los libros de actas y de registro de acciones se llevan y se conservan debidamente.
- c) Existe concordancia entre los estados financieros que se acompañan y el informe de gestión preparado por los administradores. Los administradores dejaron constancia en dicho informe de gestión, que no entorpecieron la libre circulación de las facturas emitidas por los vendedores o proveedores.
- d) La información contenida en las declaraciones de autoliquidación de aportes al Sistema de Seguridad Social Integral, en particular la relativa a los afiliados y a sus ingresos base de cotización, ha sido tomada de los registros y soportes contables. Al 31 de diciembre de 2017 la Compañía no se encuentra en mora por concepto de aportes al Sistema de Seguridad Social Integral.
- e) La Compañía ha implementado el sistema de autocontrol y gestión del riesgo de Lavado de Activos y Financiación del Terrorismo de acuerdo con lo establecido en la Circular Externa 062 de 2007 emitida por la Superintendencia Financiera.



A los señores Accionistas de RCN Televisión S.A.

23 de marzo de 2018

Otros asuntos

En cumplimiento de las responsabilidades del revisor fiscal contenidas en los numerales 1 y 3 del artículo 209 del Código de Comercio, relacionadas con la evaluación de si los actos de los administradores de la Compañía se ajustan a los estatutos y a las órdenes y a las instrucciones de la Asamblea de Accionistas y Junta Directiva y si hay y son adecuadas las medidas de control interno, de conservación y custodia de los bienes de la sociedad o de terceros que estén en su poder, emití un informe separado de fecha 23 de marzo de 2018.


Juan A. Colina P.
Revisor Fiscal

Tarjeta Profesional No. 28082-T
Designado por PwC Contadores y Auditores Ltda.

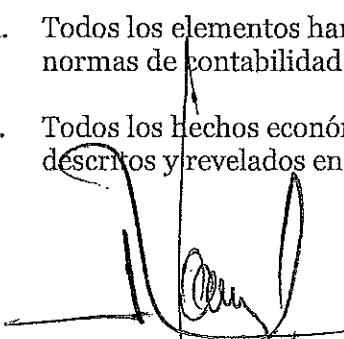
Certificación del representante legal y contador de la Compañía

*A los señores accionistas de
RCN Televisión S. A.*

22 de marzo de 2018

Los suscritos representante legal y contador de RCN Televisión S. A. certificamos que los estados financieros de la Compañía al 31 de diciembre de 2017 y 2016 se han tomado fielmente de los libros, y que antes de ponerlos a su disposición y de terceros hemos verificado las siguientes afirmaciones contenidas en ellos:

- a. Todos los activos y pasivos incluidos en los estados financieros de la Compañía al 31 de diciembre de 2017 y 2016, existen y todas las transacciones incluidas en dichos estados se han realizado durante el período terminado en esa fecha.
- b. Todos los hechos económicos realizados por la Compañía durante los años terminados al 31 de diciembre de 2017 y 2016 se han reconocido en los estados financieros.
- c. Los activos representan probables beneficios económicos futuros (derechos) y los pasivos representan probables sacrificios económicos futuros (obligaciones), obtenidos o a cargo de la Compañía al 31 de diciembre de 2017 y 2016.
- d. Todos los elementos han sido reconocidos por sus valores apropiados de conformidad con normas de contabilidad y de información financiera aceptadas en Colombia.
- e. Todos los hechos económicos que afectan la Compañía han sido correctamente clasificados, descritos y revelados en los estados financieros.



José Roberto Arango Pava
Representante Legal


Eliana Castro Mendoza
Contador
Tarjeta Profesional No. 62036-T

***A los señores accionistas de
RCN Televisión S. A.***

22 de marzo de 2018

De acuerdo con lo ordenado por el Artículo 46 de la Ley 964 de 2005, en mi calidad de Representante Legal de RCN Televisión S. A. como parte integral del informe de gestión presentado por el período comprendido entre el 1 de enero y el 31 de diciembre de 2017, me permito darles a conocer que los estados financieros y otros informes relevantes para el público no contienen vicios, imprecisiones o errores que impidan conocer la verdadera situación patrimonial o las operaciones de la Compañía.



José Roberto Arango Pava
Representante legal




**A los señores accionistas de
RCN Televisión S. A.**

22 de marzo de 2018

De acuerdo con lo ordenado por el Artículo 47 de la Ley 964 de 2005 de la Superintendencia Financiera de Colombia, en mi calidad de representante legal de RCN Televisión S. A., como parte integral del informe de gestión presentado por el período comprendido entre el 1 de enero y el 31 de diciembre de 2017, me permito darles a conocer la evaluación sobre el desempeño de los sistemas de revelación y control de la información financiera, y de los procedimientos correspondientes que aseguran que dicha información ha sido presentada en forma adecuada.

Para el efecto, con el fin de fomentar la transparencia y minimizar los efectos de los riesgos de control interno y del negocio, RCN Televisión S. A. cuenta con un sistema de control interno, y de administración y control de riesgos, que permite la ejecución de los distintos negocios de la Compañía en los frentes comercial, financiero, operativo y de seguridad en los sistemas de información, dentro de márgenes razonables y medibles de exposición, previniendo impactos negativos y facilitando el registro, procesamiento, resumen y presentación adecuada de la información financiera.

La supervisión de las funciones y actividades de control interno es desarrollada en forma permanente por el área de auditoría interna, unidad administrativa que con la debida independencia auditó, aprobó y verificó, dentro del alcance de sus labores, la satisfacción de las necesidades de control en RCN Televisión S. A., partiendo de la ejecución del plan de auditoría y su seguimiento a través del análisis de los informes presentados a la Junta Directiva, durante lo corrido del año 2017. El plan de auditoría se ha orientado a la revisión y evaluación de los controles integrales para los procesos críticos del negocio, suministrando apoyo a la gestión, supervisión y mejoramiento del control interno.




José Roberto Arango Pava
Representante Legal





RCN TELEVISIÓN S. A.
ESTADO DE SITUACIÓN FINANCIERA
(Cifras expresadas en miles de pesos colombianos, salvo que se indique lo contrario)

	Notas	31 de diciembre	
		2017	2016
ACTIVO			
Activo corriente:			
Efectivo y equivalentes de efectivo	6	2,933,004	11,982,398
Cuentas por cobrar comerciales y otras cuentas por cobrar	7	90,457,533	111,708,947
Inventarios		3,660,653	3,343,203
Otros activos	14	7,257,646	7,381,274
Activos intangibles	13	96,558,837	130,856,233
Activos por impuestos corrientes	15	26,438,957	12,951,526
Activos no corrientes mantenidos para la venta	11	-	1,328,322
		<u>227,306,630</u>	<u>279,551,903</u>
Activo no corriente:			
Cuentas por cobrar comerciales y otras cuentas por cobrar	7	-	37,115,551
Propiedades y equipos	10	264,548,733	268,952,761
Propiedades de inversión	12	3,265,049	2,802,741
Activos intangibles	13	230,925,141	247,369,119
Inversiones en subsidiarias	8	4,063,620	3,588,014
Inversiones en asociadas	9	52,211,656	52,211,656
		<u>555,014,199</u>	<u>612,039,842</u>
Total activo		<u>782,320,829</u>	<u>891,591,745</u>
PASIVO			
Pasivo corriente:			
Préstamos	16	84,999,686	169,460,663
Cuentas por pagar comerciales y otras cuentas por pagar	17	99,220,864	108,226,245
Pasivos por impuestos corrientes		2,131,144	2,147,616
Provisiones	19	2,261,462	2,363,611
		<u>188,613,156</u>	<u>282,198,135</u>
Pasivo no corriente:			
Préstamos	16	157,094,000	77,012,000
Planes de beneficios a empleados	18	4,074,768	3,611,162
Impuesto diferido	29	31,635,857	25,032,115
		<u>192,804,625</u>	<u>105,655,277</u>
Total pasivo		<u>381,417,781</u>	<u>387,853,412</u>
PATRIMONIO			
Capital	20	12,000,030	12,000,030
Prima de emisión	20	185,262,480	185,262,480
Reservas	21	162,795,423	256,186,834
Utilidades retenidas		74,291,537	74,291,537
Resultados del ejercicio		(95,132,578)	(91,464,175)
Otro resultado integral	21	61,686,156	67,461,627
Total del patrimonio		<u>400,903,048</u>	<u>503,738,333</u>
Total del pasivo y del patrimonio		<u>782,320,829</u>	<u>891,591,745</u>

Las notas que se acompañan son parte integrante de los estados financieros.


José Roberto Arango Pava
Representante Legal
(Ver certificación adjunta)



Eliana Castro Mendoza
Contador
Tarjeta Profesional No. 62036-T
(Ver certificación adjunta)



Juan Antonio Colina Pimienta
Revisor Fiscal
Tarjeta Profesional No. 28082-T
Designado por PwC Contadores y Auditores Ltda.
(Ver informe adjunto)


RCN TELEVISIÓN S. A.
ESTADO DE RESULTADOS Y OTROS RESULTADOS INTEGRALES
(Cifras expresadas en miles de pesos colombianos, salvo que se indique lo contrario)

	Notas	Año terminado en 31 de diciembre	
		2017	2016
Ingresos ordinarios	22	428,945,832	500,637,582
Costo de ventas	23	(297,150,257)	(339,808,768)
Utilidad bruta		131,795,575	160,828,814
Gastos de administración	24	(45,932,235)	(48,869,830)
Gastos de ventas	25	(144,724,262)	(154,985,287)
Otros gastos, neto	26	(5,140,248)	(14,871,767)
Pérdida operacional		(64,001,170)	(57,898,070)
Ingresos financieros	27	5,597,969	15,828,169
Gastos financieros	28	(36,516,041)	(42,677,362)
Pérdida antes de la provisión para impuesto sobre la renta		(94,919,242)	(84,747,263)
Provisión para impuesto sobre la renta	29	(213,336)	(6,716,912)
Pérdida neta		(95,132,578)	(91,464,175)
Pérdida neta por acción básica en operaciones continuadas en pesos colombianos		(7,927,70)	(7,622,00)
Pérdida neta		(95,132,578)	(91,464,175)
Otros resultados integrales			
Ganancia por revaluación de propiedades y equipos, acumulada	21	5,997,603	55,348,656
Otro resultado integral del año, neto de impuestos	21	(11,773,074)	(12,164,146)
		(5,775,471)	43,184,510
Total resultados integrales del año		(100,908,049)	(48,279,665)

Las notas que se acompañan son parte integrante de los estados financieros.


José Roberto Arango Rava
Representante Legal
(Ver certificación adjunta)


Eliana Castro Mendoza
Contador
Tarjeta Profesional No. 62036-T
(Ver certificación adjunta)


Juan Antonio Colina Pimienta
Revisor Fiscal
Tarjeta Profesional No. 28082-T
Designado por PwC Contadores y Auditores Ltda.
(Ver informe adjunto)

RCN TELEVISIÓN S. A.
ESTADO DE CAMBIOS EN EL PATRIMONIO


(Cifras expresadas en miles de pesos colombianos, salvo que se indique lo contrario)


	Capital suscrito y pagado	Prima de emisión	Resultados del ejercicio	Resultados acumulados	Reservas		Utilidades retenidas adopción NIIF	Otro resultado integral	Total
					Legal	Ocasionales			
Saldo a 1 de enero de 2016	12,000,030	185,262,480	10,888,680	8,055,746	6,000,015	248,242,475	74,291,537	24,277,117	569,018,080
Pérdida del año	-	-	(91,464,175)	-	-	-	-	-	(91,464,175)
Traslado utilidad del ejercicio anterior	-	-	(10,888,680)	-	-	10,888,680	-	-	-
Traslado utilidades acumuladas	-	-	-	(8,055,746)	-	8,055,746	-	-	-
Distribución de dividendos	-	-	-	-	-	(17,000,082)	-	-	(17,000,082)
Otro resultado integral del año	-	-	-	-	-	-	-	43,184,510	43,184,510
Saldo a 31 de diciembre de 2016	12,000,030	185,262,480	(91,464,175)	-	6,000,015	250,186,819	74,291,537	67,461,627	503,738,333
Pérdida del año	-	-	(95,132,578)	-	-	-	-	-	(95,132,578)
Traslado pérdida del ejercicio anterior	-	-	91,464,175	-	-	(91,464,175)	-	-	-
Impuesto a la riqueza	-	-	-	-	-	(1,927,236)	-	-	(1,927,236)
Otro resultado integral del año	-	-	-	-	-	-	-	(5,775,471)	(5,775,471)
Saldo al 31 de diciembre de 2017	12,000,030	185,262,480	(95,132,578)	-	6,000,015	156,795,408	74,291,537	61,686,156	400,903,048

Las notas que se acompañan son parte integrante de los estados financieros.


 Eliana Castro Mendoza
 Contador

Tarjeta Profesional No. 62036-T
 (Ver certificación adjunta)


 José Roberto Arango Pava
 Representante Legal
 (Ver certificación adjunta)



 Juan Antonio Colina Pimiento
 Revisor Fiscal
 Tarjeta Profesional No. 28082-T
 Designado por PwC Contadores y Auditores Ltda.
 (Ver informe adjunto)


RCN TELEVISIÓN S. A.
ESTADO DE FLUJOS DE EFECTIVO

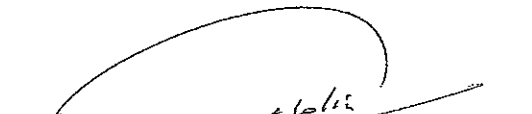
(Cifras expresadas en miles de pesos colombianos, salvo que se indique lo contrario)

	Año terminado en 31 de diciembre	
	2017	2016
Flujos de efectivo de las actividades de operación		
Pérdida neta del año	(95,132,578)	(91,464,175)
Ajustada por:		
Depreciación de propiedades y equipos	26,178,060	26,215,006
Amortización de intangibles	354,176,300	414,027,618
Pérdida en venta de propiedades y equipos	125,948	64,095
Ganancia por revaluación de propiedades de inversión	(340,160)	(37,727)
Método de participación	2,091,031	4,731,035
Impuesto diferido	(4,960,385)	4,375,744
Provisión de cartera	2,037,199	720,000
Beneficios a empleados	745,983	(1,358,804)
Intereses obligaciones financieras	24,141,873	20,910,525
Cambios en activos y pasivos operacionales:		
Cuenta comerciales por cobrar y otras cuentas por cobrar	56,329,766	54,309,839
Inventarios	(317,450)	618,603
Otros activos	123,628	(255,645)
Mantenidos para la venta	1,328,322	(1,328,322)
Activos por impuestos corrientes	(13,487,431)	(11,255,654)
Cuentas comerciales por pagar y otras cuentas por pagar	(9,005,381)	(9,646,974)
Pasivos por impuestos corrientes	(16,472)	(254,402)
Provisiones	(102,149)	508,107
Efectivo neto provisto por las actividades de operación	343,916,104	410,878,868
Flujos de efectivo de las actividades de inversión		
Adquisición de:		
Propiedades y equipos	(15,914,631)	(10,276,302)
Propiedades de inversión	(122,148)	(54,984)
Derechos de transmisión	(303,434,926)	(421,621,740)
Inversión en subsidiarias	(2,775,585)	(1,212,154)
Beneficios a empleados	(282,377)	1,123,678
Producto de la venta de propiedades y equipos	12,255	160,016
Efectivo neto usado en las actividades de inversión	(322,517,412)	(431,881,486)
Flujos de efectivo de las actividades de financiación		
Dividendos pagados	-	(17,000,082)
Impuesto a la riqueza	(1,927,236)	-
Intereses pagados obligaciones financieras	(24,858,083)	(24,514,233)
Aumento de obligaciones financieras	(3,662,767)	51,472,875
Efectivo neto provisto por las actividades de financiación	(30,448,086)	9,958,560
(Disminución) neto en el efectivo y equivalentes de efectivo	(9,049,394)	(11,044,058)
Efectivo y equivalentes de efectivo al inicio del año	11,982,398	23,026,456
Efectivo y equivalentes de efectivo al final del año	2,933,004	11,982,398

Las notas que se acompañan son parte integrante de los estados financieros.


 José Roberto Arango Pava
 Representante Legal
 (Ver certificación adjunta)


 Eliana Castro Mendoza
 Contador
 Tarjeta Profesional No. 62036-T
 (Ver certificación adjunta)


 Juan Antonio Colina Plimienta
 Revisor Fiscal
 Tarjeta Profesional No. 28082-T
 Designado por PwC Contadores y Auditores Ltda.
 (Ver informe adjunto)

1. INFORMACIÓN GENERAL

RCN Televisión S. A. (en adelante la Compañía) es una sociedad constituida de acuerdo a las leyes colombianas el 15 de abril de 1997 mediante escritura pública No. 680 de la Notaría 17 de Bogotá, con una duración de 50 años que termina el 15 de abril del año 2047. Domiciliada en la ciudad de Bogotá dirección Av. las Américas No 65-82. La Compañía tiene por objeto social la prestación y explotación del servicio de televisión, así como la producción, realización, cinematográficas, audiovisuales y de comerciales. Su principal accionista y controlador directo es Radio Cadena Nacional S. A. con una participación del 39%, la compañía hace parte de la Organización Ardila Lule quien es su controlador final.

Mediante resolución No. 582 del 24 de Noviembre de 1997, la Junta Directiva de la Comisión Nacional de Televisión (ahora Autoridad Nacional de Televisión) adjudicó a la compañía la concesión para la operación y explotación del canal Nacional de Operación Privada "N1" en las condiciones, términos y frecuencias determinadas en la licitación No. 003 de 1997, protocolizada mediante el contrato de concesión No. 140 suscrito con la Comisión Nacional de Televisión "CNTV" el 26 de diciembre de 1997 con un plazo de ejecución de 10 años, contados a partir del inicio de operaciones del Canal Nacional de Operación Privada (11 de enero de 1999) y prorrogables por una sola vez y por el mismo término del contrato original.

El 8 de enero de 2009, mediante resolución No. 001 la CNTV (ahora Autoridad Nacional de Televisión) aprobó la prórroga del Contrato de Concesión No. 140 de 1997 a RCN Televisión S. A. y el 9 de enero de 2009 se suscribió el otro si correspondiente, por el término de 10 años contados a partir del 11 de enero de 2009.

2. BASES DE PRESENTACIÓN

2.1. Normas contables aplicadas

Los estados financieros de la Compañía se han preparado de acuerdo de acuerdo con las Normas de Contabilidad e Información Financiera Aceptadas en Colombia, fundamentadas en las Normas Internacionales de Información Financiera (NIIF), junto con sus interpretaciones, marco de referencia conceptual, los fundamentos de conclusión y las guías de aplicación autorizadas y emitidas por el Consejo de Normas Internacionales de Contabilidad (IASB por sus siglas en inglés) publicadas en español hasta el año 2015; y otras disposiciones legales definidas por las entidades de vigilancia que pueden diferir en algunos aspectos de los establecidos por otros organismos de control del Estado. Los mismos han sido preparados sobre la base del costo histórico.

Adicionalmente, la Compañía en cumplimiento con Leyes, Decretos y otras normas vigentes, aplica los siguientes criterios contables que difieren al de las NIIF emitidas por el IASB:

2.1.1 Ley 1739 del 23 de diciembre de 2014

Mediante la cual el Gobierno Nacional establece el impuesto a la riqueza. Este impuesto se genera por la posesión de riqueza (patrimonio bruto menos deudas vigentes) igual o superior a \$1.000 millones de pesos al 1 de enero del año 2015 La liquidación y el pago del impuesto se realizarán para las vigencias fiscales entre el año 2015 al 2017. Esta Ley indica que los contribuyentes podrán imputar este impuesto contra reservas patrimoniales sin afectar las utilidades del ejercicio, tanto en los balances separados o individuales, así como en los consolidados.

2.1.2 Decreto 2496 del 23 de diciembre de 2015

Mediante el cual se establece que las inversiones en subordinadas deben contabilizarse en los libros de la matriz o controlante por el método de participación patrimonial para los estados financieros individuales separados, de acuerdo con el artículo 35 de la Ley 222 de 1995.

2.1.3 Decreto 2496 del 23 de diciembre de 2015

Mediante el cual se determina que los parámetros para establecer los beneficios post empleo para el tratamiento de la NIC 19 deben corresponder al Decreto 2783 de 2001, como mejor aproximación de mercado. Este decreto establece los supuestos actuariales para calcular los futuros incrementos de salarios y pensiones, establece la tasa real de interés técnico aplicable y la forma de considerar el incremento anticipado de la renta para personal activo y retirado.

2.2. Bases de preparación

La Compañía tiene definido por estatutos efectuar un corte de sus cuentas, preparar y difundir estados financieros de propósito general una vez al año, el 31 de diciembre de 2017. Para efectos legales en Colombia, los estados financieros principales son los estados financieros separados o individuales, los cuales se expresan en pesos colombianos, por ser la moneda de presentación o reporte para todos los efectos.

3. POLITICAS CONTABLES SIGNIFICATIVAS

Las principales políticas contables aplicadas en la preparación de los estados financieros se detallan a continuación.

3.1 Transacciones en moneda extranjera

3.1.1 Moneda funcional y de presentación

Las partidas incluidas en los estados financieros de la Compañía se valoran utilizando la moneda del entorno económico principal en que la entidad opera ("moneda funcional"). Los estados financieros se presentan en el peso colombiano, que es la moneda funcional y de presentación de la Compañía.

3.1.2 Transacciones y saldos

Las transacciones en moneda extranjera se convierten a la moneda funcional utilizando los tipos de cambio vigentes en las fechas de las transacciones o de las valoraciones, en el caso de partidas que se han vuelto a valorar. Las pérdidas y ganancias en moneda extranjera que resultan de la liquidación de estas transacciones y de la conversión a los tipos de cambio de cierre de los activos y pasivos monetarios denominados en moneda extranjera se reconocen en la cuenta de resultados, excepto si se difieren en el otro resultado integral como las coberturas de flujos de efectivo cualificadas y las coberturas de inversiones netas cualificadas.

Las pérdidas y ganancias por diferencias de cambio se presentan en la cuenta de pérdidas y ganancias en la línea de "Ingresos o costos financieros".

3.2 Efectivo y equivalentes al efectivo

El efectivo y equivalentes de efectivo incluyen el efectivo disponible, depósitos de libre disponibilidad en bancos, otras inversiones altamente liquidas de corto plazo con vencimientos originales de tres meses o menos. Los sobregiros bancarios, si fuera el caso, se muestran en la cuenta de otros pasivos financieros en el estado de situación financiera.

3.3 Arrendamientos

Los arrendamientos se clasifican como financieros cuando los términos del arrendamiento transfieren sustancialmente a los arrendatarios todos los riesgos y ventajas inherentes a la propiedad. Todos los demás arrendamientos se clasifican como operativos.

3.3.1 La Compañía como arrendador

Los montos adeudados por los arrendatarios bajo arrendamientos financieros deben ser registrados como montos por cobrar al monto de la inversión neta de la Compañía en los arrendamientos. Los ingresos por arrendamientos financieros son distribuidos en los periodos contables a fin de reflejar una tasa regular de rendimiento constante en la inversión neta pendiente de la Compañía con respecto a los arrendamientos.

El ingreso por concepto de alquileres bajo arrendamientos operativos se reconoce empleando el método de línea recta durante el plazo correspondiente al arrendamiento. Los costos directos iniciales incurridos al negociar y acordar un arrendamiento operativo son añadidos al importe en libros del activo arrendado, y reconocidos de forma lineal durante el plazo del arrendamiento.

3.3.2 La Compañía como arrendatario

Los pagos de arrendamientos operativos se reconocen como un gasto empleando el método de línea recta, durante el plazo correspondiente al arrendamiento, salvo que resulte más representativa otra base sistemática de reparto por reflejar más adecuadamente el patrón temporal de los beneficios del arrendamiento para el usuario. Las cuotas contingentes por arrendamiento se reconocen como gastos en los periodos en los que sean incurridos.

En caso de que se reciban incentivos por arrendamientos operativos, dichos incentivos se reconocerán como pasivos. El beneficio agregado de los incentivos se reconoce como una reducción del gasto por concepto de alquiler de forma lineal, salvo que resulte más representativa otra base sistemática de reparto por reflejar más adecuadamente el patrón temporal de los beneficios del arrendamiento para el usuario. A la fecha la Compañía no actúa como arrendatario.

3.4 Activos financieros

Los activos financieros se clasifican dentro de las siguientes categorías: activos financieros "al valor razonable con cambios en los resultados", "inversiones mantenidas hasta el vencimiento", "activos financieros disponibles para la venta", y "préstamos y partidas por cobrar". La clasificación depende de la naturaleza y propósito de los activos financieros y se determina al momento del reconocimiento inicial. Todas las compras o ventas regulares de activos financieros son reconocidas y dadas de baja a la fecha de la transacción. Las compras o ventas regulares son todas aquellas compras o ventas de activos financieros que requieran la entrega de activos dentro del marco de tiempo establecido por una regulación o acuerdo en el mercado.

3.4.1 Método de la tasa de interés efectivo

El método de la tasa de interés efectiva es un método de cálculo del costo amortizado de un instrumento financiero y de imputación del ingreso financiero a lo largo del periodo relevante. La tasa de interés efectiva es la tasa de descuento que se nivela exactamente los flujos de efectivo por cobrar o por pagar estimados (incluyendo comisión, puntos básicos de intereses pagados o recibidos, costos de transacción y otras primas o descuentos que estén incluidos en el cálculo de la tasa de interés efectiva) a lo largo de la vida esperada del instrumento financiero o, cuando sea adecuado, en un periodo más corto, con el importe neto en libros en el reconocimiento inicial.

Los ingresos son reconocidos sobre la base de la tasa de interés efectiva para los instrumentos de deuda distintos a los activos financieros clasificados al valor razonable con cambio en los resultados.

3.4.2 Activos financieros al valor razonable con cambios en los resultados

Los activos financieros son clasificados como al valor razonable con cambios en los resultados cuando el activo financiero es mantenido para negociar o designado como al valor razonable con cambios en los resultados.

Un activo financiero es mantenido para negociar si:

- Ha sido adquirido principalmente para propósitos de su venta a corto plazo; o
- Al momento del reconocimiento inicial forma parte de un portafolio de instrumentos financieros manejados por la Compañía y se tiene evidencia de un patrón actual reciente de beneficios a corto plazo; o
- Es un derivado que no ha sido designado y efectivo como instrumento de cobertura o garantía financiera.

Los activos financieros distintos a los activos financieros mantenidos para negociar pueden ser designados al valor razonable con cambios en los resultados al momento del reconocimiento inicial si:

- Dicha designación elimina o reduce significativamente una inconsistencia de medición o reconocimiento que pudiera surgir.
- El activo financiero forma parte de un grupo de activos o pasivos financieros o ambos, el cual es manejado y su rendimiento es evaluado sobre la base del valor razonable, de conformidad con el manejo de riesgo documentado por la Compañía o su estrategia de inversión, y la información sobre la Compañía es proporcionada internamente sobre dicha base.
- Forma parte de un contrato que contiene uno o más instrumentos implícitos, y la NIC 39 permite que todo el contrato combinado sea designado al valor razonable con cambios en los resultados.

Los activos financieros al valor razonable con cambios en los resultados se registran al valor razonable, reconociendo cualquier ganancia o pérdida surgida de la nueva medición en el estado de ganancias o pérdidas. La ganancia o pérdida neta reconocida en ganancias o pérdidas incorpora cualquier interés o dividendo generado sobre el activo financiero y se incluye en la partida de 'otras ganancias y pérdidas'.

3.4.3 Inversiones mantenidas hasta el vencimiento

Las inversiones mantenidas hasta el vencimiento son activos financieros no derivados con pagos fijos o determinables y fechas de vencimiento fijas que la Compañía tiene la intención afirmativa y capacidad de mantener hasta el vencimiento. Luego del reconocimiento inicial, las inversiones mantenidas hasta el vencimiento se miden al costo amortizado usando el método de la tasa de interés efectiva menos cualquier deterioro.

3.4.4 Préstamos y cuentas por cobrar

Los préstamos y cuentas por cobrar son activos financieros no derivados con pagos fijos o determinables que no se encuentran cotizados en un mercado activo. Los préstamos y cuentas por cobrar (incluyendo las cuentas comerciales, otras cuentas por cobrar, saldo bancario y efectivo, entre otros) se miden a costo amortizado usando el método de interés vigente menos cualquier deterioro.

El ingreso por intereses es reconocido al aplicar la tasa de interés vigente, salvo a las cuentas por cobrar a corto plazo cuando el efecto de no descontar no es significativo.

3.4.5 Deterioro de activos financieros

Los activos financieros distintos a aquellos designados al valor razonable con cambios en los resultados son probados por deterioro al final de cada periodo sobre el cual se informa. Un activo financiero estará deteriorado cuando exista evidencia objetiva del deterioro como consecuencia de uno o más eventos que hayan ocurrido después del reconocimiento inicial del activo y los flujos de efectivo futuros estimados del activo financiero se han visto afectados.

Para las inversiones patrimoniales disponibles para la venta, se considera que una caída significativa o prolongada en el valor razonable del título valor por debajo de su costo es una evidencia objetiva de deterioro.

Para todos los otros activos financieros, la evidencia objetiva de deterioro podría incluir:

- Dificultad financiera significativa del emisor o de la contraparte.
- Incumplimiento de contrato, tal como atrasos u omisión de pagos de intereses o capital.
- Es probable que el prestatario caiga en bancarrota o en una reorganización financiera.
- La desaparición de un mercado activo para ese activo financiero debido a dificultades financieras.

Para ciertas categorías de activos financieros, como cuentas comerciales por cobrar, un activo cuyo deterioro no ha sido evaluado individualmente, y es evaluado por deterioro sobre una base colectiva. Entre la evidencia objetiva de que una cartera de cuentas por cobrar podría estar deteriorada se podría incluir la experiencia pasada de la Compañía con respecto al cobro de los pagos, un incremento en el número de pagos atrasados en la cartera que superen el periodo de crédito promedio de 60 días, así como cambios observables en las condiciones económicas locales y nacionales que se relacionen con el incumplimiento en los pagos.

Para los activos financieros registrados al costo amortizado, el importe de la pérdida por deterioro es la diferencia entre el importe en libros y el valor presente del flujo de efectivo estimado futuro del activo, descontados a la tasa de interés efectiva original del activo financiero.

Para los activos financieros registrados al costo, el importe de la pérdida por deterioro se mide como la diferencia entre el importe en libros del activo y el valor presente del flujo de efectivo descontado estimado a la tasa de retorno actual del mercado para un activo financiero similar. Dicha pérdida por deterioro no será revertida en periodos subsiguientes.

El importe en libros del activo financiero se reduce por la pérdida por deterioro directamente para todos los activos financieros excepto para las cuentas comerciales por cobrar, donde el importe en libros se reduce a través de una cuenta de deterioro. Cuando se considera que una cuenta comercial por cobrar es incobrable, se elimina contra la cuenta de deterioro. La recuperación posterior de los montos previamente eliminados se convierte en créditos contra la cuenta de deterioro. Los cambios en el importe en libros de la cuenta de deterioro se reconocen en el estado de ganancias o pérdidas.

Cuando un activo financiero disponible para la venta es considerado como deteriorado, las ganancias o pérdidas acumuladas previamente reconocidas en otro resultado integral son reclasificadas a ganancias o pérdidas del periodo.

Para los activos financieros registrados al costo, si, en un periodo posterior, el importe de la pérdida por deterioro disminuye y la misma puede estar relacionada de manera objetiva con un evento ocurrido luego de que el deterioro fue reconocido, la pérdida por deterioro previamente reconocida se revierte con cambio en los resultados siempre y cuando el monto en libros de la inversión a la fecha en que se revierte el deterioro no exceda el importe que hubiera resultado de costo amortizado en caso de que no se hubiera reconocido el deterioro.

3.4.6 Baja en cuenta de los activos financieros

La Compañía dará de baja en cuentas un activo financiero únicamente cuando expiren los derechos contractuales sobre los flujos de efectivo del activo financiero, o cuando transfiera de manera sustancial los riesgos y ventajas inherentes a la propiedad del activo financiero a otra entidad. Si la Compañía no transfiere ni retiene sustancialmente todos los riesgos y ventajas inherentes a la propiedad y continúa reteniendo el control del activo transferido, la Compañía reconocerá su participación en el activo y la obligación asociada por los montos que tendría que pagar. Si la Compañía retiene sustancialmente todos los riesgos y ventajas inherentes a la propiedad de un activo financiero transferido, la Compañía continuará reconociendo el activo financiero y también reconocerá un préstamo colateral por los ingresos recibidos.

En la baja total en cuentas de un activo financiero, la diferencia entre el importe en libros del activo y la suma de la contraprestación recibida y por recibir, así como el resultado acumulado que habían sido reconocidos en otro resultado integral y acumulados en el patrimonio se reconoce en ganancias o pérdidas.

En caso de la baja parcial en cuentas de un activo financiero (es decir, cuando la Compañía retiene una opción para readquirir parte de un activo transferido), la Compañía distribuye el importe en libros anterior del activo financiero entre la parte que continúa reconociendo bajo una participación continua, y la parte que ya no reconocerá sobre la base del valor razonable relativo de dichas partes a la fecha de la transferencia. La diferencia entre el importe en libros asignada a la parte que ya no continuará siendo reconocida y la suma de la contraprestación recibida por la parte que ya no seguirá siendo reconocida y cualquier ganancia o pérdida acumulada asignada que hubiese sido reconocida en otro resultado integral se reconoce en ganancias o pérdidas. La ganancia o pérdida acumulada que hubiese sido reconocida en otro resultado integral es distribuida entre la parte que continúa siendo reconocida y la parte que ya no será reconocida con base en los valores razonables relativos de ambas partes.

3.5 Inventarios

Los inventarios son presentados al costo de adquisición o valor neto realizable, el menor. Son inventarios, los materiales y suministros para ser usados en el proceso productivo.

El valor neto realizable es el precio de venta estimado en el curso ordinario del negocio, menos los gastos variables de venta aplicables.

3.6 Inversiones en subordinadas

Una subordinada o controlada es una sociedad donde su poder de decisión se encuentre sometido a la voluntad de otra u otras que serán su matriz o controlante, bien sea directamente, caso en el cual se denominará filial o por intermedio de las subordinadas de la matriz, en cuyo caso se llamará subsidiaria. El control está dado por el cumplimiento de uno o más de los siguientes casos:

- a) Cuando más del 50% del capital pertenezca a la matriz, directamente o por intermedio o con concurso de sus subordinadas o las subordinadas de estas.
- b) Cuando la matriz y las subordinadas tengan conjunta o separadamente el derecho de emitir los votos constitutivos de la mayoría mínima decisoria en la junta de socios o en la asamblea, o tengan el número de votos necesario para elegir la mayoría de miembros de la junta directiva, si la hubiere.
- c) Cuando la matriz, directamente o por intermedio o con el concurso de las subordinadas, en razón de un acto o negocio con la sociedad controlada o con sus socios, ejerza influencia dominante en las decisiones de los órganos de administración de la sociedad.

Las inversiones en subordinadas son incorporadas a los estados financieros utilizando el método de participación, excepto si la inversión o una porción de la misma es clasificada como mantenida para la venta, en cuyo caso se contabiliza conforme a la NIIF 5.

Conforme al método de participación, las inversiones en subsidiarias se contabilizan inicialmente en el estado de situación financiera al costo, y se ajustan posteriormente para contabilizar la participación de la Compañía en ganancias o pérdidas y en otro resultado integral de la subsidiaria.

3.7 Inversiones en asociadas y negocios conjuntos

Una asociada es una entidad sobre la que la Compañía posee influencia significativa. Influencia significativa es el poder de intervenir en las decisiones de política financiera y de operación de la participada, sin llegar a tener el control absoluto ni el control conjunto de la misma.

Un negocio conjunto es un acuerdo conjunto mediante el cual las partes que tienen control conjunto tienen derecho a los activos netos del acuerdo. El control conjunto es la repartición de control de un acuerdo convenida contractualmente, que existe sólo cuando las decisiones sobre las actividades relevantes requieren del consentimiento unánime de las partes que comparten el control.

Las inversiones en negocios conjuntos y asociadas son incorporadas a los estados financieros utilizando el método del costo.

En caso de la venta de estos activos, la Compañía sólo reconoce la porción de resultado que es atribuible a los otros asociados. La Compañía no reconoce su participación de ganancias o pérdidas que generen las asociadas o negocios conjuntos sino hasta la venta de los activos a terceros. Las pérdidas que se originan en las transacciones con las asociadas o negocios conjuntos se reconocen si las pérdidas evidencian una reducción en el valor neto realizable de los activos transferidos.

3.8 Propiedades y equipos

Las propiedades y equipos mantenidos para su uso en la producción o suministro de bienes y servicios, o para fines administrativos, son presentados en el estado de situación financiera a sus montos revaluados, calculando el valor razonable a la fecha de la revaluación, menos las subsiguientes depreciaciones o pérdidas por deterioro acumuladas. Las revaluaciones se efectúan en un tiempo de entre uno (1) y tres (3) años, de tal manera que el importe en libros no difiera materialmente del que se habría calculado utilizando los valores razonables a la fecha al final del periodo sobre el cual se informa.

Cualquier aumento en la revaluación de dichas propiedades y equipos se reconoce en otro resultado integral, y se acumula en el patrimonio, excepto si revierte una disminución en la revaluación del mismo previamente reconocida en ganancias o pérdidas, en cuyo caso el aumento se acredita a ganancias o pérdidas en la medida en que se carga la disminución previa. Una disminución del importe en libros de la revaluación de dichas propiedades y equipos es registrada en ganancias o pérdidas en la medida que excede el saldo, si existe alguno, mantenido en la reserva de revaluación de propiedades y equipos relacionado con una revaluación anterior de dicho activo.

La depreciación de los edificios revaluados se carga a ganancias o pérdidas. En caso de venta o retiro subsiguiente de propiedades revaluadas, el superávit de revaluación atribuible a la reserva de revaluación de propiedades restante es transferido directamente a las ganancias acumuladas. Los terrenos en propiedad no pueden ser depreciados.

La depreciación es cargada a fin de eliminar el costo o la valoración de los activos menos su valor residual sobre sus vidas útiles (distintos a los terrenos y propiedades en construcción) utilizando el método de línea recta. La vida útil estimada, valor residual y método de depreciación son revisados al final de cada periodo sobre el que se informa, siendo el efecto de cualquier cambio en el estimado registrado sobre una base prospectiva.

Los activos mantenidos bajo arrendamiento financiero son depreciados por el plazo de su vida útil estimada igual a los activos poseídos. Sin embargo, cuando no existe una seguridad razonable de que se obtendrá la propiedad al final del periodo de arrendamiento, los activos son depreciados sobre el término más corto entre su plazo de arrendamiento y su vida útil.

Se dará de baja una partida de propiedades y equipos al momento de su disposición o cuando ya no se espera que surjan beneficios económicos futuros del uso continuado del activo. La ganancia o pérdida que surja del retiro o desincorporación de un activo de propiedades y equipos es calculada como la diferencia entre las ganancias por ventas y el importe en libros del activo, y reconocida en ganancias o pérdidas.

3.9 Propiedades de inversión

Las propiedades de inversión son aquellas mantenidas para producir alquileres y/o valorar el capital (incluyendo las propiedades de inversión en construcción para dichos propósitos) y se miden inicialmente al costo, incluyendo los costos de la transacción. Luego del reconocimiento inicial, las propiedades de inversión son medidas a su valor razonable.

Todas las participaciones de la propiedad de la Compañía mantenidas según los arrendamientos operativos para ganar rentas o con el fin de obtener la apreciación del capital se contabilizan como propiedades de inversión y se miden usando el modelo de valor razonable. Las ganancias o pérdidas que surgen de los cambios en el valor razonable de la propiedad de inversión se incluyen en los resultados durante el periodo en que se originan.

Una propiedad de inversión se da de baja al momento de su disposición o cuando la propiedad de inversión es retirada permanentemente de uso y no se espera recibir beneficios económicos futuros de esa venta. Cualquier ganancia o pérdida que surja de la baja de la propiedad (calculada como la diferencia entre los ingresos por venta netos y el importe en libros del activo) se incluye en los resultados del periodo en el cual se dio de baja la propiedad.

3.10 Activos mantenidos para la venta

Se clasifican como activos no corrientes (o grupos de activos a ser dados de baja) mantenidos para la venta, cuando su valor en libros se recuperará principalmente a través de una transacción de venta que se considera altamente probable. Estos activos se muestran al menor valor que resulta de comparar su saldo en libros y su valor razonable menos los costos requeridos para realizar su venta, si se recuperarán principalmente a través de una transacción de venta en lugar de su uso continuo.

3.11 Activos intangibles

La Compañía ha determinado que la programación elaborada o comprada a un tercero constituye un activo intangible, y para su fácil comprensión los ha dividido en:

- a) Desarrollo capitalizado: Productos elaborados internamente contabilizados al costo, incluye libretos y productos en proceso o terminados
- b) Licencias: Son los acuerdos contractuales con un tercero para la transmisión de un producto o evento; la determinación de número de emisiones y alcance del contrato varía acorde a cada negociación.

La política de la Compañía es capitalizar los costos de producción de los programas que se considera que benefician a más de un periodo, ventanas o conceptos de beneficios; y amortizarlos a medida que se presenten los ingresos relacionados con éstos.

Los periodos, ventanas y conceptos se han establecido con base en el comportamiento histórico de los ingresos para producciones similares y en la estimación de las nuevas ventanas que se están presentando en el cambio tecnológico y desarrollo de la industria de medios. La dinámica actual del negocio, obliga a la Compañía a mantener un proceso de estimación de monetización de los productos, que permita incluir amortizaciones relacionadas con nuevas ventanas de distribución, a las cuales se les deba asignar costo de ventas de acuerdo a su importancia específica dentro de los ingresos totales de los productos. De esta manera, se busca monitorear constantemente el mercado para incluir y estimar correctamente los porcentajes del costo de producción o adquisición que asignará como costo de ventas a cada periodo, ventana o concepto de ingreso que se presente. Igualmente actualizar la estimación de los conceptos de monetización para que en la medida en que un determinado vehículo de distribución sea menor que la estimación inicial, la Compañía pueda disminuir el porcentaje asignado al mismo y viceversa.

Con base en lo anterior, la Compañía ha establecido que las producciones como novelas, series, tienen una amortización del 50% del costo en la primera emisión y concursos y realities, con derecho a varias emisiones, tienen una amortización del 60% del costo en la primera emisión y el restante será asignado para repeticiones, ventas internacionales y otras ventas que generen otros ingresos. Los noticieros, programas unitarios y eventos deportivos con una sola emisión, se amortizan al 100% del costo en la primera emisión.

Adicionalmente, la Compañía cuenta con la concesión del canal privado que asignó la ANTV lo cual le permitirá emitir su señal hasta el 10 de enero de 2019, esta se amortiza mensualmente por el método de línea recta. En cumplimiento del contrato de concesión No 140, la Compañía debe adelantar la transición de la televisión analógica a la televisión abierta radiodifundida digital terrestre (TDT). Teniendo en cuenta que la red digital TDT, reemplazará la red analógica después del apagón analógico, la Compañía capitaliza los costos relacionados con la construcción y puesta en servicio de la red digital, hasta que se presente el apagón de la red analógica.

El último componente de los activos intangibles son las aplicaciones informáticas que tienen una vida útil promedio de 3 años, se amortiza en línea recta. El software con el que cuenta la Compañía se encuentra en constante actualización y el proveedor presta mantenimiento evitando el deterioro por obsolescencia.

Los costos asociados con el mantenimiento de programas de cómputo se reconocen como gasto cuando se incurren. Los costos de desarrollo que son directamente atribuibles al diseño y prueba de programas de cómputo identificables y únicos que controla la Compañía se reconocen como activos intangibles cuando cumplen con los siguientes criterios:

- Técnicamente es posible completar el programa de cómputo de modo que podrá ser usado.
- La gerencia tiene la intención de terminar el programa de cómputo y de usarlo o venderlo.
- Se tiene la capacidad para usar o vender el programa de cómputo.
- Se puede demostrar que es probable que el programa de cómputo generará beneficios económicos futuros.
- Se tiene los recursos técnicos, financieros y otros recursos necesarios para completar el desarrollo del programa de cómputo que permita su uso o venta.
- El gasto atribuible al programa de cómputo durante su desarrollo se puede medir de manera confiable.

Los costos directos que se capitalizan como parte del costo de los programas de cómputo incluyen costos de los empleados que desarrollan los programas de cómputo y la porción apropiada de otros costos directos.

Otros costos de desarrollo que no cumplan con los criterios de capitalización se reconocen en los resultados conforme se incurren. Los costos de desarrollo que previamente fueron reconocidos en los resultados no se reconocen como un activo en periodos subsiguientes.

3.11.1 Activos intangibles adquiridos de forma separada

Los activos intangibles con vida útil definida adquiridos de forma separada son registrados al costo menos la amortización acumulada y cualquier pérdida por deterioro acumulada. La amortización se reconoce con base en el método de línea recta sobre su vida útil estimada. La vida útil estimada y método de depreciación son revisados al final de cada período sobre el que se informa, siendo el efecto de cualquier cambio en el estimado registrado sobre una base prospectiva. Los activos intangibles con vida útil indefinida que son adquiridos separadamente se registran al costo menos cualquier pérdida por deterioro acumulada.

3.11.2 Activos intangibles generados internamente

Los desembolsos originados por las actividades de investigación se reconocen como un gasto en el período en el cual se incurren.

Un activo intangible generado internamente como consecuencia de actividades de desarrollo (o de la fase de desarrollo de un proyecto interno) es reconocido si, y sólo si, se cumplen las condiciones indicadas a continuación:

- Técnicamente, es posible completar la producción del activo intangible de forma que pueda estar disponible para su utilización o su venta.
- Su intención de completar el activo intangible en cuestión, para usarlo o venderlo.
- Su capacidad para utilizar o vender el activo intangible.

- La forma en que el activo intangible vaya a generar probables beneficios económicos en el futuro.
- La disponibilidad de los adecuados recursos técnicos, financieros o de otro tipo, para completar el desarrollo y para utilizar o vender el activo intangible.
- Su capacidad para medir, de forma fiable, el desembolso atribuible al activo intangible durante su desarrollo.

El monto inicialmente reconocido para un activo intangible generado internamente será la suma de los desembolsos incurridos desde el momento en que el elemento cumple las condiciones para su reconocimiento, establecidas anteriormente. Cuando no se puede reconocer un activo intangible generado internamente, los desembolsos por desarrollo son cargados en ganancias o pérdidas en el periodo en que se incurren.

Con posterioridad a su reconocimiento inicial, un activo intangible generado internamente se contabilizará por su costo menos la amortización acumulada y el importe acumulado de las pérdidas por deterioro, sobre la misma base que los activos intangibles que son adquiridos de forma separada.

3.11.3 Baja de activos intangibles

Un activo intangible se da de baja al momento de su disposición, o cuando no se esperan beneficios económicos futuros de su uso o disposición. Las ganancias o pérdidas que surgen de la baja en libros de un activo intangible, medidas como la diferencia entre los ingresos netos provenientes de la venta y el importe en libros del activo se reconocen en ganancias o pérdidas al momento en que el activo es dado de baja.

3.11.4 Deterioro del valor de los activos intangibles

Para evitar la obsolescencia de la programación, la Compañía cuenta con franjas de emisión que tienen la capacidad de incluir repeticiones, lo que permite amortizar los saldos de productos previamente emitidos.

Al final de cada periodo sobre el cual se informa, se evalúan los importes en libros de los activos intangibles a fin de determinar si existe un indicativo de que estos activos han sufrido alguna pérdida por deterioro. En tal caso, se calcula el monto recuperable del activo a fin de determinar el alcance de la pérdida por deterioro. Cuando no es posible estimar el monto recuperable de un activo individual, la Compañía calcula el monto recuperable de la unidad generadora de efectivo a la que pertenece dicho activo. Cuando se identifica una base razonable y consistente de distribución, los activos comunes son también asignados a las unidades generadoras de efectivo individuales, o distribuidas al grupo más pequeño de unidades generadoras de efectivo para los cuales se puede identificar una base de distribución razonable y consistente.

Los activos intangibles con una vida útil indefinida o todavía no disponibles para su uso deben ser sometidos a una comprobación de deterioro anualmente, o con mayor frecuencia si existe cualquier indicación de que podría haberse deteriorado su valor.

El monto recuperable es el mayor entre el valor razonable menos los costos de disposición y el valor en uso. Al estimar el valor en uso, los flujos de efectivo futuros estimados son descontados del valor actual utilizando una tasa de descuento antes de impuesto que refleja las valoraciones actuales del mercado respecto al valor temporal del dinero y los riesgos específicos para el activo para los cuales no se han ajustado los estimados de flujo de efectivo futuros.

Si el monto recuperable de un activo (o unidad generadora de efectivo) calculado es menor que su importe en libros, el importe en libros del activo (o unidad generadora de efectivo) se reduce a su monto recuperable. Las pérdidas por deterioro se reconocen inmediatamente en ganancias o pérdidas, salvo si el activo se registra a un monto revaluado, en cuyo caso se debe considerar la pérdida por deterioro como una disminución en la revaluación.

Cuando una pérdida por deterioro es revertida posteriormente, el importe en libros del activo (o unidad generadora de efectivo) aumenta al valor estimado revisado de su monto recuperable, de tal manera que el importe en libros incrementado no excede el importe en libros que se habría calculado si no se hubiera reconocido la pérdida por deterioro para dicho activo (o unidad generadora de efectivo) en años anteriores. El reverso de una pérdida por deterioro es reconocido automáticamente en ganancias o pérdidas, salvo si el activo correspondiente se registra al monto revaluado, en cuyo caso el reverso de la pérdida por deterioro se maneja como un aumento en la revaluación.

3.12 Pasivos financieros e instrumentos de patrimonio

3.12.1 Clasificación como deuda o patrimonio

Los instrumentos de deuda y patrimonio son clasificados como pasivos financieros o como patrimonio de conformidad con la sustancia del acuerdo contractual y las definiciones de pasivo financiero e instrumento de patrimonio.

3.12.2 Pasivos financieros

Los pasivos financieros son clasificados al valor razonable con cambios en los resultados u 'otros pasivos financieros'.

3.12.2.1 Otros pasivos financieros

Los otros pasivos financieros (incluyendo los préstamos y las cuentas por pagar comerciales y otras) se miden posteriormente al costo amortizado usando el método de la tasa de interés efectiva.

El método de la tasa de interés efectiva es un método de cálculo del costo amortizado de un pasivo financiero y de imputación del gasto financiero a lo largo del periodo relevante. La tasa de interés efectiva es la tasa de descuento que iguala exactamente los flujos de efectivo por cobrar o por pagar (incluyendo todos los honorarios y puntos pagados o recibidos que forman parte de la tasa de interés efectiva, los costos de transacción y otras primas o descuentos) estimados a lo largo de la vida esperada del pasivo financiero (o, cuando sea adecuado), en un periodo más corto con el importe neto en libros en el momento de reconocimiento inicial.

3.12.2.2 Pasivo financiero dado de baja

La Compañía dará de baja en cuentas un pasivo financiero si, y solo si, expiran, cancelan o cumplen las obligaciones de la Compañía. La diferencia entre el importe en libros del pasivo financiero dado de baja y la contraprestación pagada y por pagar se reconoce en ganancias o pérdidas.

3.13 Impuesto sobre la renta

El gasto por impuesto sobre la renta del período comprende al impuesto sobre la renta corriente y diferido. El impuesto se reconoce en el estado de resultados, excepto cuando se trata de partidas que se reconocen en los otros resultados integrales o directamente en el patrimonio. En este caso, el impuesto también se reconoce en los otros resultados integrales o directamente en el patrimonio, respectivamente.

El cargo por impuesto sobre la renta corriente se calcula sobre la base de las leyes tributarias promulgadas o sustancialmente promulgadas a la fecha del balance general. La gerencia evalúa periódicamente las posiciones asumidas en las declaraciones de impuestos presentadas respecto de situaciones en las que las leyes tributarias son objeto de interpretación. La Compañía, cuando corresponde, constituye provisiones sobre los montos que espera deberá pagar a las autoridades tributarias.

Los impuestos sobre la renta diferidos son reconocidos, aplicando el método del pasivo, sobre las diferencias temporarias que surgen entre las bases tributarias de activos y pasivos y sus respectivos valores registrados en los estados financieros. Sin embargo, no se reconocen impuestos sobre la renta diferidos pasivos, si estos surgen del reconocimiento inicial de plusvalía mercantil o por el reconocimiento inicial de un activo o de un pasivo en una transacción que no corresponda a una combinación de negocios y que al momento de la transacción no afecta ni la utilidad ni la pérdida contable o gravable. Los impuestos sobre la renta diferidos activos sólo se reconocen en la medida que sea probable que se produzcan beneficios tributarios futuros contra los que se puedan usar las diferencias temporales. Los impuestos sobre la renta diferidos se determinan usando las tasas tributarias que han sido promulgadas a la fecha del balance general y que se espera serán aplicables cuando los impuestos sobre la renta diferidos activos se realicen o los impuestos sobre la renta pasivos se paguen.

Se reconocen impuestos sobre la renta diferidos por las diferencias temporarias que surgen de las inversiones en subsidiarias y en asociadas, excepto cuando la oportunidad en que se revertirán las diferencias temporarias es controlada por la Compañía y es probable que las diferencias temporarias no se revertirán en un momento previsible en el futuro.

Los impuestos diferidos activos y pasivos se compensan cuando existe un derecho legalmente exigible de compensar activos tributarios corrientes contra los pasivos tributarios corrientes y cuando los impuestos diferidos activos y pasivos de ingresos se refieren a los impuestos sobre la renta correspondientes a la misma autoridad fiscal.

Con el propósito de medir los pasivos por impuestos diferidos y los activos por impuestos diferidos para propiedades de inversión que se miden usando el modelo de valor razonable, el valor en libros de dichas propiedades se presume que se recuperara completamente a través de la venta, a menos que la presunción sea rebatida. La presunción es rebatida cuando la propiedad de inversión es depreciable y se mantiene dentro de un modelo de negocio cuyo objetivo es consumir sustancialmente todos los beneficios económicos que genera la propiedad de inversión en el tiempo, y no a través de la venta. La Administración revisó la cartera de propiedades de inversión de la Compañía y concluyeron que ninguna de las propiedades de inversión de la Compañía se mantiene bajo un modelo de negocio cuyo objetivo sea consumir sustancialmente todos los beneficios económicos generados por las propiedades de inversión en el tiempo y no a través de la venta. Por lo tanto, la Administración ha determinado que la presunción de "venta" establecida en las modificaciones a la NIC 12 no es rebatida.

3.14 Provisiones

Las provisiones se reconocen cuando la Compañía tiene una obligación presente (ya sea legal o implícita) como resultado de un suceso pasado, es probable que la Compañía tenga que desprenderse de recursos que comporten beneficios económicos para cancelar la obligación, y puede hacerse una estimación fiable del importe de la obligación.

El importe reconocido como provisión debe ser la mejor estimación del desembolso necesario para cancelar la obligación presente, al final del periodo sobre el que se informa, teniendo en cuenta los riesgos y las incertidumbres correspondientes. Cuando se mide una provisión usando el flujo de efectivo estimado para cancelar la obligación presente, su importe en libros representa el valor actual de dicho flujo de efectivo (cuando el efecto del valor del dinero en el tiempo es material).

Cuando se espera la recuperación de algunos o todos los beneficios económicos requeridos para cancelar una provisión, se reconoce una cuenta por cobrar como un activo si es virtualmente seguro que se recibirá el desembolso y el monto de la cuenta por cobrar puede ser medido con fiabilidad.

3.14.1 Contratos onerosos

Si la entidad tiene un contrato oneroso, las obligaciones presentes que se deriven del mismo deben ser reconocidas y medidas como una provisión. Un contrato oneroso es aquél en el que los costos inevitables de cumplir con las obligaciones comprometidas, son mayores que los beneficios que se espera recibir del mismo. La Compañía no tiene actualmente contratos onerosos.

3.14.2 Reestructuraciones

Se reconoce una provisión para reestructuración cuando la Compañía tenga un plan formal detallado para efectuar la reestructuración, y se haya creado una expectativa real, entre los afectados, respecto a que se llevará a cabo la reestructuración, ya sea por haber comenzado a ejecutar el plan o por haber anunciado sus principales características a los que se van a ver afectados por el mismo. La medición de la provisión para reestructuración debe incluir sólo los desembolsos directos que se deriven de la misma, los cuales comprenden los montos que se produzcan necesariamente por la reestructuración; y que no estén asociados con las actividades que continúan en la entidad. Actualmente la Compañía no está comprometida en un proceso de reestructuración.

3.15 Planes de Beneficios a empleados

Los pagos definidos como contribuciones por planes de retiro son registrados como un gasto cuando los servicios prestados por los empleados les dan derecho a las contribuciones.

Para definir el beneficio por planes de retiro, el costo de proporcionar los beneficios es determinado usando el método de la unidad de crédito proyectada, con valuaciones actuariales que se lleva a cabo al final de cada fecha de reporte. Las pérdidas y ganancias actuariales que exceden el 10% del mayor entre el valor presente neto de la obligación de beneficio establecida por la Compañía y el valor razonable de la evaluación del plan a la fecha final del año anterior son amortizados sobre el promedio esperado de la vida laboral esperada de los empleados que participan en el beneficio. El costo de los servicios pasados es reconocido inmediatamente como el grado que los beneficios ya están establecidos, y de otra manera es amortizada sobre línea recta sobre el periodo promedio bajo los cuales los beneficios están establecidos.

Las obligaciones por beneficios de retiro reconocidos en los estados financieros representan el valor presente de las obligaciones de retiro definidas como ajustadas por ganancias y pérdidas no reconocidas y costos de servicios no reconocidos, y reducidos por la evaluación a valor razonable del plan. Algún activo resultante de estos cálculos es limitado a una pérdida actuarial no reconocida y costo de servicios pasados, más el valor presente neto de devoluciones y reducciones en contribuciones futuras para el plan.

3.15.1 Beneficios a empleados a corto plazo

Corresponden principalmente a aquellos cuyo pago será totalmente atendido en el término de los doce meses siguientes al cierre del período en el cual los empleados han prestado sus servicios. Esto incluye principalmente salarios, cesantías, vacaciones, bonos y otros beneficios definidos por Ley.

3.15.2 Otros beneficios a largo plazo

Incluye la prima por quinquenio que hace parte del cálculo actuarial de la Compañía. Este beneficio es un bono en efectivo que se acumula sobre una base anual y se paga al final de cada cinco años. Este beneficio aplica a los funcionarios que ingresaron antes del 1 de noviembre del año 2.000.

3.16 Reconocimiento de ingresos

Los ingresos se calculan al valor razonable de la contraprestación cobrada o por cobrar. Los ingresos se reducen por los descuentos o rebajas y otras asignaciones similares estimadas para los clientes.

3.16.1 Prestación de servicios

Los ingresos provenientes de contratos de servicios (pauta publicitaria y programación) se reconocen al entregar las producciones pactadas en el contrato. La pauta publicitaria vendida se reconoce como ingreso de actividades ordinarias por referencia al estado de emisión o transmisión.

3.16.2 Ingresos por dividendos e intereses

El ingreso de los dividendos por inversión es reconocido una vez que se han establecido los derechos de los accionistas para recibir este pago (siempre y cuando sea probable que los beneficios económicos fluirán para la empresa y que los ingresos ordinarios puedan ser medidos confiablemente).

Los ingresos por intereses de un activo financiero se reconocen cuando sea probable que la Compañía reciba los beneficios económicos asociados con la transacción y el importe de los ingresos de actividades ordinarias pueda ser medido de forma fiable.

Los ingresos por intereses son registrados sobre una base de tiempo, con referencia al capital pendiente y a la tasa de interés efectiva aplicable, que es la tasa de descuento que nivela exactamente los flujos de efectivo por cobrar o por pagar estimados a lo largo de la vida esperada del instrumento financiero con el importe neto en libros del activo financiero sobre el reconocimiento inicial.

3.16.3 Ingresos por alquileres

La política de la Compañía para el reconocimiento de ingresos provenientes de arrendamientos operativos se describe en el punto 3.3.

3.17 Instrumentos financieros

Los activos y pasivos financieros se reconocen cuando una entidad pasa a formar parte de las disposiciones contractuales del instrumento.

Los activos y pasivos financieros se miden inicialmente al valor razonable. Los costos de transacción que son directamente atribuibles a la adquisición o emisión de activos y pasivos financieros (distintos a los activos y pasivos financieros designados al valor razonable con cambio en los resultados) se agregan o deducen del valor razonable de los activos o pasivos financieros, cuando sea apropiado, al momento del reconocimiento inicial. Los costos de transacción directamente atribuibles a la adquisición de activos o pasivos financieros designados al valor razonable con cambio en los resultados se reconocen de inmediato en ganancias o pérdidas. La medición posterior de los instrumentos financieros es al costo amortizado, usando el método de la tasa de interés efectiva.

3.18 Impuesto a la riqueza

Este impuesto se genera por la posesión de riqueza (patrimonio bruto menos deudas vigentes) igual o superior a \$1,000 millones de pesos al 1 de enero del año 2015. La liquidación y el pago del impuesto se realizaron para las vigencias fiscales entre el año 2015 al 2017. La Compañía registró este impuesto contra gastos no operacionales del periodo (2015 y 2016) y contra reservas para adquisición o reposición de propiedades y equipos (2017) por el valor del impuesto reconocido al 1 de enero de 2015, 2016 y 2017.

4. JUICIOS Y ESTIMACIONES CONTABLES CRÍTICAS

En la aplicación de las políticas contables, las cuales se describen en la nota 3, la administración debe hacer juicios, estimados y presunciones sobre los importes en libros de los activos y pasivos que aparentemente no provienen de otras fuentes. Los estimados y presunciones asociadas se basan en la experiencia histórica y otros factores que se consideran como relevantes. Los resultados reales podrían diferir de dichos estimados.

Los estimados y presunciones subyacentes se revisan regularmente. Las revisiones a los estimados contables se reconocen en el periodo de la revisión si la revisión sólo afecta ese periodo, o en periodos futuros si la revisión afecta tanto al periodo actual como a periodos subsecuentes.

4.1 Juicios críticos en la aplicación de políticas contables

A continuación, se presentan juicios esenciales, aparte de aquellos que involucran los estimados (ver 4.2), hechos por la Administración durante el proceso de aplicación de las políticas contables de la Compañía y que tienen un efecto significativo en los montos reconocidos en los estados financieros:

4.1.1 Plan de beneficios a empleados

La determinación de gastos, pasivos y ajustes relacionados con los otros beneficios a largo plazo (Quinquenios) requieren que la administración utilice el juicio en la aplicación de supuestos actuariales. Estos incluyen entre otros, el número de empleados activos con contratos de duración indefinida.

Los supuestos actuariales incluyen estimaciones de la mortalidad futura, retiros, cambios en la remuneración y la tasa de descuento para reflejar el valor del dinero en el tiempo; así como la tasa de rendimiento de los activos del plan. Estos supuestos se revisan en forma anual para propósitos de las valuaciones actuariales y pueden diferir en forma material de los resultados reales debido a las condiciones económicas cambiantes y de mercado, eventos regulatorios, decisiones judiciales, tasas de retiro más altas o más bajas, o expectativas de vida de los empleados más largas o más cortas.

4.1.2 Juicios

La Compañía está sujeta a reclamaciones por procedimientos regulatorios y de arbitraje, y otras que surgen dentro del curso ordinario del negocio. La administración y los asesores legales evalúan estas situaciones con base en su naturaleza, la probabilidad de que se materialicen y las sumas involucradas, para decidir sobre los importes reconocidos en estados financieros. Este análisis, el cual puede requerir considerables juicios, incluye procesos legales instaurados en contra de la Compañía y reclamos aún no iniciados.

4.2 Fuentes claves de incertidumbre en las estimaciones

A continuación, se discuten las presunciones básicas respecto al futuro y otras fuentes claves de incertidumbre en las estimaciones, al final del periodo sobre el cual se reporta, las cuales pueden implicar un riesgo significativo de ajustes materiales en los importes en libros de los activos y pasivos durante el próximo período financiero:

4.2.1 Vida útil de los activos intangibles, propiedades y equipo.

Como se describe en el punto 3.8 y 3.11, la Compañía revisa la vida útil estimada de los activos intangibles y propiedades y equipos al final de cada periodo anual. Durante el periodo financiero, la administración contrató un valuador externo para que determinara la vida útil de los componentes, equipos y demás elementos que conforman el grupo de propiedades y equipos.

Para los activos intangibles se estimará la vida útil de acuerdo con las condiciones contractuales, que den derecho a su uso y que se espera generen beneficios económicos a la Compañía.

4.2.2 Recuperabilidad de activos intangibles generados internamente

Durante el año, la Administración reconsideró la recuperabilidad de sus activos intangibles generados internamente que surgen del desarrollo de la Compañía, el cual se incluye en el estado de situación financiera al 31 de diciembre de 2017 y asciende a \$94,637,014 (2016 - \$93,537,803).

4.2.3 Impuesto sobre la renta

La compañía está sujeta a las regulaciones colombianas en materia de impuestos. Juicios significativos son requeridos en la determinación de las provisiones para impuestos. Existen transacciones y cálculos para los cuales la determinación de impuestos es incierta durante el curso ordinario de las operaciones. La Compañía evalúa el reconocimiento de pasivos por discrepancias que puedan surgir con las autoridades de impuestos sobre la base de estimaciones de impuestos adicionales que deban ser cancelados. Los montos provisionados para el pago del impuesto sobre la renta son estimados por la administración sobre la base de su interpretación de la normatividad tributaria vigente y la posibilidad de pago.

Los pasivos reales pueden diferir de los montos provisionados generando un efecto negativo en los resultados y la posición neta de la Compañía, Cuando el resultado tributario final de estas situaciones es diferente de los montos que fueron inicialmente registrados, las diferencias impactan al impuesto sobre la renta corriente y diferido activo y pasivo en el periodo en el que se determina este hecho.

La Compañía evalúa la recuperabilidad de los activos por impuestos diferidos con base en las estimaciones de resultados fiscales futuros y la capacidad de generar resultados suficientes durante los periodos en los que sean deducibles dichos impuestos diferidos. Los pasivos por impuestos diferidos se registran de acuerdo con las estimaciones realizadas de los activos netos que en un futuro no serán fiscalmente deducibles.

5. CAMBIOS NORMATIVOS

5.1 Nuevas normas, modificaciones e interpretaciones incorporadas al marco contable aceptado en Colombia cuya aplicación debe ser evaluada a partir del 1 de enero de 2018 o que pueden ser aplicadas de manera anticipada.

Los Decretos 2496 de diciembre de 2015, 2131 de diciembre de 2016 y 2170 de diciembre de 2017 introdujeron al marco técnico normativo de información financiera nuevas normas, modificaciones o enmiendas emitidas o efectuadas por el Consejo de Normas Internacionales de Contabilidad (IASB por sus siglas en inglés) a las Normas Internacionales de Información Financiera entre los años 2014 y 2016, para evaluar su aplicación en ejercicios financieros que comiencen en o más adelante del 1 de enero de 2018, aunque su aplicación podría ser efectuada de manera anticipada.

La evaluación del impacto de estas nuevas normas e interpretaciones realizada por la Compañía aparece a continuación.

NIIF 9 Instrumentos Financieros

La NIIF 9 aborda la clasificación, medición y des-reconocimiento de activos y pasivos financieros, introduce nuevas reglas para contabilidad de cobertura y un nuevo modelo de deterioro para activos financieros.

La Compañía se encuentra evaluando los posibles impactos en la contabilización de los pasivos financieros, ya que los nuevos requerimientos afectan únicamente la contabilización de pasivos financieros que son designados a valor razonable con cambios en resultados, y la Compañía no posee este tipo de pasivos. Las normas de des-reconocimiento se transfirieron de la NIC 39 Instrumentos Financieros: Reconocimiento y Medición, y no se han cambiado.

NIIF 15 Ingresos provenientes de Contratos con Clientes

El Consejo de Normas Internacionales de Contabilidad (IASB por sus siglas en inglés) emitió la NIIF 15 que reemplazará a la NIC 18 que abarca los contratos para bienes y servicios, la NIC 11 que abarca los contratos de construcción, la CINIIF 13 que abarca los programas de fidelización de clientes, la CINIIF 15 que abarca los acuerdos para la construcción de inmuebles, la CINIIF 18 que abarca las transferencias de activos provenientes de los clientes, y la SIC 31 que abarca los ingresos ordinarios transacciones de trueque que implican servicios de publicidad.

El objetivo de la NIIF 15 es brindar un modelo único e integral de reconocimiento de ingresos para todos los contratos con clientes, y mejorar la comparabilidad dentro de las industrias, entre industrias y entre mercados de capital.

La nueva norma se basa en el principio de transferencia de control de un bien o servicio a un cliente para establecer el reconocimiento de un ingreso.

La NIIF 15 es efectiva para periodos que inicien en o después del 1 de enero de 2018, permitiendo un enfoque retrospectivo completo o retrospectivo modificado para su adopción.

La Compañía se encuentra evaluando los potenciales impactos de la adopción de NIIF 15 en sus estados financieros.

NIIF 16 Arrendamientos

El Consejo de Normas Internacionales de Contabilidad (IASB por sus siglas en inglés) emitió la NIIF 16 con fecha de aplicación efectiva a partir del 1 de enero de 2019.

La NIIF 16 reemplaza las guías existentes para la contabilización de arrendamientos, incluyendo NIC 17 arrendamientos, CINIIF 4 determinación si un contrato contiene un arrendamiento, SIC 15 incentivos en operación de arrendamiento operativo y SIC 27 evaluación de la sustancia de transacciones que involucran la forma legal de un arrendamiento.

La NIIF 16 introduce un solo modelo de registro contable de los contratos de arrendamiento en el estado de situación financiera para los arrendatarios. Un arrendatario reconoce un activo por derecho de uso representando el derecho para usar el activo tomado en arrendamiento y un pasivo por arrendamiento representando su obligación para hacer los pagos del arrendamiento. Hay exenciones opcionales para arrendamientos de corto plazo o arrendamiento de bienes de muy bajo valor. El tratamiento contable de los contratos de arrendamiento para los arrendadores permanece similar a las actuales normas contables en el cual el arrendador clasifica los contratos de arrendamiento como arrendamientos financieros u operativos.

La Compañía ha comenzado una evaluación potencial de los impactos en sus estados financieros, hasta ahora el impacto más significativo identificado es el reconocimiento de activos y pasivos de sus contratos de arrendamiento operativo especialmente de propiedades usadas en el funcionamiento de oficinas. En adición las naturalezas de los gastos correspondientes a los contratos de arrendamientos operativos en calidad de arrendatario cambiarán con la NIIF 16, de gastos por arrendamientos a cargos por depreciación de los derechos de uso del activo y gastos financieros en los pasivos por arrendamiento. Hasta la fecha la Compañía no ha calculado un impacto preliminar de la adopción de esta nueva norma que podría tener un impacto significativo en los estados financieros. No se espera efectuar una adopción anticipada de esta norma.

5.2 Nuevas normas, modificaciones e interpretaciones emitidas por el Consejo de Normas Internacionales de Contabilidad (IASB por sus siglas en inglés) que aún no han sido incorporadas al marco contable aceptado en Colombia.

Durante el año 2017 y hasta la fecha de emisión de estos estados financieros se ha emitido una nueva norma y se han incluido modificaciones a las NIIF, que podrían llegar a ser incorporadas al marco normativo colombiano, a saber:

NIIF 17 "Contratos de Seguros"

La NIIF 17 Contratos de Seguro establece principios para el reconocimiento, medición, presentación e información a revelar de los contratos de seguro emitidos. También requiere principios similares a aplicar a contratos de reaseguro mantenidos y a contratos de inversión emitidos con componentes de participación discrecional. El objetivo es asegurar que las entidades proporcionen información relevante de forma que represente fielmente esos contratos para evaluar el efecto que los contratos dentro del alcance de la NIIF 17 tienen sobre la situación financiera, el rendimiento financiero y los flujos de efectivo de una entidad.

La NIIF 17 se aplicará a periodos anuales que comiencen a partir del 1 de enero de 2021. Se permite su aplicación anticipada.

La NIIF 17 deroga la NIIF 4 Contratos de Seguro que era una norma provisional que permitió a las entidades usar una amplia variedad de prácticas contables para los contratos de seguro, reflejando los requerimientos de contabilidad nacionales y variaciones de esos requerimientos. Algunas prácticas anteriores de contabilización de seguros permitidas según la NIIF 4 no reflejaban adecuadamente las situaciones financieras subyacentes verdaderas o el rendimiento financiero de los contratos de seguro.

Los principios clave de la NIIF 17 son que una entidad:

- a) Identificará como contratos de seguro aquellos según los cuales la entidad acepta un riesgo de seguro significativo de la otra parte (el tenedor de la póliza de seguro), acordando compensar al tenedor de la póliza de seguro si ocurre un suceso futuro incierto (el suceso asegurado) que le afecte de forma adversa.
- b) Separará los derivados implícitos que se especifican, los distintos componentes de inversión y las obligaciones de desempeño diferentes de los contratos de seguro.
- c) Dividirá los contratos en grupos que reconocerá y medirá.
- d) Reconocerá y medirá grupos de contratos de seguros por: (i) Un valor presente ajustado por el riesgo de los flujos de efectivo futuros (flujos de efectivo procedentes del cumplimiento), que incorpore toda la información disponible sobre los flujos de efectivo procedentes del cumplimiento, de forma que sea congruente con la información de mercado observable; más (si este valor es un pasivo) o menos (si este valor es un activo), o (ii) Un importe que representa la ganancia no acumulada (devengada) en el grupo de contratos (el margen de servicio contractual).
- e) Reconocerá la ganancia de un grupo de contratos de seguro a lo largo del periodo en que la entidad proporciona la cobertura del seguro, y a medida que se libere la entidad del riesgo. Si un grupo de contratos contiene o se convierte en productor de pérdidas, una entidad reconocerá de forma inmediata dichas pérdidas.
- f) Presentará de forma separada los ingresos de actividades ordinarias por seguros, los gastos del servicio de seguro y los gastos o ingresos financieros por seguros.
- g) Revelará información para permitir que los usuarios de los estados financieros evalúen el efecto que los contratos dentro del alcance de la NIIF 17 tienen sobre la situación financiera, el rendimiento financiero y los flujos de efectivo de una entidad. Para ello, una entidad revelará información cuantitativa y cualitativa sobre: (i) los importes reconocidos en sus estados financieros procedentes de los contratos de seguro; (ii) los juicios significativos, y cambios en esos juicios, realizados al aplicar la Norma; y (iii) la naturaleza y alcance de los riesgos de los contratos dentro del alcance de esta Norma.

La Compañía no espera impactos por esta norma, teniendo en cuenta que no ha identificado que desarrolle contratos de seguros.

6. EFECTIVO Y EQUIVALENTES DE EFECTIVO

Para propósitos del estado individual de flujos de efectivo, el efectivo y equivalentes de efectivo incluye efectivo y bancos, netos de sobregiros bancarios pendientes de la siguiente manera:

	31 de diciembre	
	2017	2016
Caja	621,156	845,708
Bancos	2,310,395	11,135,318
Derechos fiduciarios	1,453	1,372
Total de efectivo y equivalentes al efectivo	2,933,004	11,982,398

No existen restricciones legales sobre los saldos del disponible al 31 de diciembre de 2017 y 2016.

7. CUENTAS POR COBRAR COMERCIALES Y OTRAS CUENTAS POR COBRAR

	2017	2016
	Clientes	88,884,727
Menos: Provisión por deterioro	(9,530,950)	(10,356,903)
Clientes neto	79,353,777	133,434,363
Partes relacionadas (Ver nota 31)	4,823,113	5,953,293
Otros	6,280,643	9,436,842
Total cuentas comerciales por cobrar	90,457,533	148,824,498
Menos: porción no corriente	-	37,115,551
Total porción corriente cuentas comerciales por cobrar	90,457,533	111,708,947

El período de crédito promedio sobre la venta de servicios es de 60 días. No se hace ningún recargo por intereses sobre las cuentas comerciales por cobrar para los primeros 60 días después de la facturación.

Posteriormente a esa fecha, se estudia el cobro de intereses por mora, correspondientes a la tasa representativa del mercado anual, sobre el saldo pendiente.

La Compañía ha reconocido un deterioro para cuentas dudosas sobre el 100% del valor de las cuentas por cobrar nacionales con una antigüedad superior o igual a los 360 días, debido a que la experiencia histórica nos dice que las cuentas por cobrar vencidas a más de 360 días no son recuperables. Para las cuentas por cobrar extranjeras, el deterioro se calcula de acuerdo con las cartas o contratos de negociación.

Antes de aceptar cualquier nuevo cliente, la Compañía utiliza un sistema externo de calificación crediticia, para evaluar la calidad crediticia del cliente potencial y define los límites de crédito por cliente.

Al 31 de diciembre de 2017, la Compañía poseía cuentas por cobrar de clientes por valor de \$90,457,533 (2016 - \$148,824,498) que estaban vencidas si bien no habían sufrido pérdidas por deterioro. Estos saldos corresponden a clientes sobre los cuales no existe un historial reciente de morosidad. El análisis de antigüedad de estas cuentas es el siguiente:

	2017	2016
	Hasta 90 días	74,732,971
Entre 91 y 180 días	3,204,077	4,871,376
Entre 181 y 365 días	4,388,679	2,642,114
Más de 365 días	8,131,806	12,705,185
Total clientes y partes relacionadas	90,457,533	148,824,498

El importe de la provisión es de \$9.530.950 al 31 de diciembre de 2017 (2016 - \$10.356.903). Las cuentas comerciales por cobrar que han sufrido deterioro del valor a nivel individual corresponden básicamente a ventas internacionales de producciones y venta de pauta publicitaria y de productora de comerciales, que se encuentran en dificultades económicas que no estaban previstas.

RCN TELEVISIÓN S. A.
NOTAS A LOS ESTADOS FINANCIEROS
31 DE DICIEMBRE DE 2017

(Cifras expresadas en miles de pesos colombianos, salvo que se indique lo contrario)

Según los análisis realizados, se espera recuperar una parte de estas cuentas a cobrar.

El movimiento de la provisión por deterioro del valor de las cuentas a cobrar de clientes ha sido el siguiente:

	31 de diciembre	
	2017	2016
Saldo al 1 de enero	10,356,903	10,921,753
Incrementos	2,037,199	720,000
Castigos	(2,863,152)	(1,284,850)
Saldo al 31 de diciembre	9,530,950	10,356,903

La máxima exposición al riesgo de crédito a la fecha del balance es el importe en libros de cada clase de cuenta a cobrar mencionado anteriormente. La Compañía no mantiene ninguna garantía como seguro de cobro.

Al determinar la recuperabilidad de una cuenta comercial por cobrar, la Compañía considera cualquier cambio en la calidad crediticia de dicha cuenta a partir de la fecha en que se otorgó inicialmente el crédito hasta el final del periodo sobre el que se informa. La concentración del riesgo de crédito es limitada debido a que la base de clientes es larga e independiente.

El valor en libros de las cuentas comerciales por cobrar y partes relacionadas está denominado en las siguientes monedas:

	31 de diciembre	
	2017	2016
Pesos colombianos	72,968,896	76,051,033
Dólares de los Estados Unidos de América	17,391,014	71,362,369
Otras monedas	97,623	1,411,096
Total cuentas comerciales por cobrar y partes relacionadas	90,457,533	148,824,498

8. INVERSIONES EN SUBSIDIARIAS

El detalle de la subsidiaria de la Compañía al cierre del periodo sobre el que se informa es el siguiente.

Nombre de la subsidiaria	Actividad principal	Lugar de constitución y operaciones	Proporción de participación accionaria y poder de voto	
			2017	2016
NTN24 S.A.S. (i)	Servicios de televisión	Colombia	100%	100%

8.1 Detalle de la participación en la subsidiaria

(i) NTN24 S. A. S.	31 de diciembre	
	2017	2016
Total activo	13,802,658	14,340,165
Total pasivo	(9,739,038)	(10,752,151)
Activo neto	4,063,620	3,588,014
Participación de la Compañía en el activo neto de la subsidiaria	4,063,620	3,588,014
Ingresos	24,575,883	27,335,958
Otros ingresos	680,776	402,887
Total ingresos	25,256,659	27,738,845
Total pérdida del año	(2,091,031)	(4,686,959)
Participación de la Compañía en la pérdida de la subsidiaria	(2,091,031)	(4,686,959)

9. INVERSIONES EN ASOCIADAS

Los detalles de las asociadas de la Compañía al cierre del periodo sobre el que se informa son los siguientes:

Nombre de la asociada	Actividad principal	Lugar de constitución y operaciones	Proporción de participación accionaria y poder de voto			
			2017	2016	2017	2016
WIN SPORTS S.A.S.(i)	Servicios de televisión	Colombia	50%	50%	50,063,288	50,063,288
Medios y servicios integrados Ltda.(ii)	Otras actividades empresariales	Colombia	50%	50%	552,727	552,727
Editorial C&P S.A.S.(iii)	Publicidad	Colombia	25%	25%	1,595,641	1,595,641
Total inversiones en asociadas					52,211,656	52,211,656

Todas las asociadas se contabilizan utilizando el método del costo en estos estados financieros.

9.1 Detalle de la participación en las asociadas

La información financiera resumida con respecto a cada una de las asociadas materiales de la Compañía se presenta a continuación:

	31 de diciembre	
	2017	2016
(i) WIN Sports S. A. S.		
Total activo	163,139,496	163,441,450
Total pasivo	(75,472,862)	(79,986,388)
Activo neto	87,666,634	83,455,062
Participación de la Compañía en el activo neto de la asociada	43,833,317	41,727,531
Total ingresos	130,983,739	193,150,854
Total utilidad del año	4,093,137	77,985,218
Participación de la Compañía en la utilidad de la asociada	2,046,569	38,992,609
(ii) Medios y Servicios Integrados Ltda.		
Total activo	2,171,445	2,391,497
Total pasivo	(1,081,340)	(1,323,978)
Activo neto	1,090,105	1,067,519
Participación de la Compañía en el activo neto de la asociada	545,053	533,760
Total ingresos	5,213,456	5,117,624
Total utilidad del año	22,586	129,260
Participación de la Compañía en la utilidad de la asociada	11,292	64,630

RCN TELEVISIÓN S. A.
NOTAS A LOS ESTADOS FINANCIEROS
31 DE DICIEMBRE DE 2017

(Cifras expresadas en miles de pesos colombianos, salvo que se indique lo contrario)

	31 de diciembre	
	2017	2016
(iii) Editorial C&P S. A. S.		
Total activo	2,810,714	5,691,072
Total pasivo	(559,272)	(2,733,441)
Activo neto	<u>2,251,442</u>	<u>2,957,631</u>
Participación de la Compañía en el activo neto de la asociada	<u>562,861</u>	<u>739,408</u>
Total ingresos	37,871	111,578
Total pérdida del año	(845,728)	(1,624,882)
Participación de la Compañía en la pérdida de la asociada	<u>(211,432)</u>	<u>(406,221)</u>

10. PROPIEDADES Y EQUIPOS

10.1 Cambios en propiedades y equipos por clases

	Terrenos y edificios	Construcciones en curso y maquinaria en montaje	Maquinaria	Muebles y equipos de oficina, vehículos y otros	Total
Al 1 de enero de 2016					
Costo	118,255,395	320,835	90,140,082	21,094,682	229,810,994
Depreciación acumulada	-	-	-	-	-
Costo neto	<u>118,255,395</u>	<u>320,835</u>	<u>90,140,082</u>	<u>21,094,682</u>	<u>229,810,994</u>
Al 1 de enero de 2016					
Saldo al comienzo del año	118,255,395	320,835	90,140,082	21,094,682	229,810,994
Adiciones	252,338	2,348,470	7,789,251	5,877,923	16,267,982
Retiros	-	-	(131,208)	(56,330)	(187,538)
Traslados	(1,288,722)	(934,840)	(84,231)	(3,683,887)	(5,991,680)
Cargo de depreciación	(2,633,887)	-	(18,571,538)	(5,009,581)	(26,215,006)
Deterioro	(226,672)	-	-	-	(226,672)
Revaluación	41,656,984	-	11,071,100	2,766,597	55,494,681
Saldo al final del año	<u>156,015,436</u>	<u>1,734,465</u>	<u>90,213,456</u>	<u>20,989,404</u>	<u>268,952,761</u>
Al 1 de enero de 2017					
Costo	158,631,168	1,734,465	108,839,244	26,059,092	295,263,969
Depreciación acumulada	(2,615,733)	-	(18,625,787)	(5,069,687)	(26,311,207)
Costo neto	<u>156,015,436</u>	<u>1,734,465</u>	<u>90,213,456</u>	<u>20,989,404</u>	<u>268,952,761</u>
Al 1 de enero de 2017					
Saldo al comienzo del año	156,015,436	1,734,465	90,213,456	20,989,404	268,952,761
Adiciones	1,435,834	2,004,760	10,500,487	2,190,361	16,131,442
Retiros	-	-	(115,515)	(52,878)	(168,393)
Traslados	1,168,817	(1,183,495)	-	(202,134)	(216,812)
Cargo de depreciación	(2,679,968)	-	(19,365,592)	(4,132,500)	(26,178,060)
Deterioro	(14,949,637)	-	(1,574,716)	(46,012)	(16,570,365)
Revaluación	20,078,411	-	-	2,519,749	22,598,160
Saldo al final del año	<u>161,068,893</u>	<u>2,555,730</u>	<u>79,658,120</u>	<u>21,265,990</u>	<u>264,548,733</u>
Al 31 de diciembre de 2017					
Costo	166,364,592	2,555,730	117,445,087	30,406,859	316,772,268
Depreciación acumulada	(5,295,701)	-	(37,786,966)	(9,140,868)	(52,223,535)
Costo neto	<u>161,068,893</u>	<u>2,555,730</u>	<u>79,658,120</u>	<u>21,265,990</u>	<u>264,548,733</u>

Los gastos por depreciación del año 2017 por valor de \$26,178,060 (2016 - \$26,215,006) fueron cargados en los costos de ventas y gastos de administración y ventas.

Las construcciones en curso y equipos en montaje al 31 de diciembre de 2017 corresponden principalmente a expansiones que están siendo adelantadas en las estaciones de transmisión satelital.

Durante el año 2017 la Compañía capitalizó costos por intereses por valor de \$534,616.

10.2 Perdidas por deterioro reconocidas durante el año

En 2017 como resultado del avalúo, la Compañía efectuó una revisión del monto recuperable de las propiedades y equipos. Esta revisión condujo al reconocimiento de una pérdida por deterioro de \$16,570,366 la cual fue registrada como menor valor de revaluaciones pasadas, en la cuenta de superávit por revaluación. El valor razonable menos los costos de disposición es menor que el valor en uso y, por lo tanto, el importe recuperable de los activos ha sido calculado basándose en su valor en uso. Durante el 2016 el avalúo presentó un deterioro por \$226,673 la cual fue registrada como menor valor de revaluaciones pasadas, en la cuenta de Superávit por revaluación.

La causa del deterioro en el año 2017 y 2016 obedece a evidencia de obsolescencia o deterioro físico del activo; así como cambios significativos en la manera en que se usa o se espera usar el activo, que afectarán desfavorablemente a la Compañía.

Las siguientes vidas útiles son usadas en el cálculo de la depreciación:

Construcciones y edificaciones	3 – 97 años
Maquinaria y equipo	2 – 20 años
Equipo de oficina	3 – 20 años
Equipo de computación y comunicación	4 – 8 años
Flota y equipo de transporte	5 – 10 años
Acueductos, plantas y redes	2 – 41 años

10.3 Propiedad y equipo registrados a montos revaluados

En el año 2017 los bienes inmuebles fueron medidos a valor razonable por Fonnegra Gerlein S.A. y por Luis Fernando Manguin Hennessey. Las mediciones del valor razonable de la maquinaria y equipo y demás activos fijos de la Compañía, fueron realizadas por el Consorcio Canales Nacionales Privados para la red de transmisión y Organización Levin de Colombia S.A.S.

Estos valuadores son independientes no relacionados con la Compañía. Fonnegra Gerlein S.A. y Luis Fernando Manguin Hennessey, son miembros de la Lonja de Propiedad Horizontal de Colombia. La valuación fue determinada con los precios de referencia de operaciones del mercado en condiciones de libre competencia.

10.4 Información adicional

No existen compromisos contractuales por la adquisición de propiedades y equipos y no hay restricciones al título y propiedad de las mismas. No existen propiedades y equipos comprometidos para garantizar los préstamos de la Compañía.

11. ACTIVOS NO CORRIENTES MANTENIDOS PARA LA VENTA

	31 de diciembre	
	2017	2016
Activos no corrientes mantenidos para la venta	-	1,328,322

En el 2016 este saldo correspondía a una bodega ubicada en la Carrera 67A # 8-45 en el Barrio Salazar Gómez de la ciudad de Bogotá, con matrícula inmobiliaria 050C-69823 y cédula catastral 867A46 por valor de \$1,290,965, y \$37,357 representado en un parque automotor, de tres vehículos campero.

RCN TELEVISIÓN S. A.
 NOTAS A LOS ESTADOS FINANCIEROS
 31 DE DICIEMBRE DE 2017

(Cifras expresadas en miles de pesos colombianos, salvo que se indique lo contrario)

Para el año 2017 la bodega ubicada en la Carrera 67A # 8-45 en el Barrio Salazar Gómez de la ciudad de Bogotá, con matrícula inmobiliaria 050C-69823 y cédula catastral 867A46, se trasladó como activo fijo porque su venta no se formalizó. El parque automotor fue vendido en su totalidad durante el año 2017.

12. PROPIEDADES DE INVERSIÓN

	31 de diciembre	
	2017	2016
Valor razonable		
Propiedades de inversión terminadas	<u>3,265,049</u>	<u>2,802,741</u>
Saldo al inicio del año	2,802,741	2,710,030
Adiciones	122,148	54,984
Ganancia sobre revaluación de propiedades	340,160	37,727
Saldo al final del año	<u>3,265,049</u>	<u>2,802,741</u>

El valor razonable de las propiedades de inversión de la Compañía al 31 de diciembre de 2017 se obtuvo a través de un avalúo realizado por Fonnegra Gerlein S.A. y por Luis Fernando Manguin Hennessey. Al 31 de diciembre de 2016 se obtuvo a través de un avalúo realizado a esa fecha por Organización Levin de Colombia S.A.S., valuadores independientes no relacionados con la Compañía. Fonnegra Gerlein S.A. y por Luis Fernando Manguin Hennessey cuentan con todas las certificaciones apropiadas y experiencia reciente en el avalúo de propiedades en las ubicaciones referidas. El valor razonable se determinó según el enfoque de mercado.

Sobre las propiedades de inversión no existen compromisos contractuales de adquisición ni para garantizar los préstamos de la Compañía. Todas las propiedades de inversión de la Compañía se mantienen con pleno dominio bajo contrato de arrendamiento operativo y no se tienen restricciones sobre las mismas, ni sobre los ingresos que generan cada una de ellas.

13. ACTIVOS INTANGIBLES

	31 de diciembre	
	2017	2016
Desarrollo capitalizado	94,637,014	93,537,803
Derechos	204,407,564	241,267,399
Aplicaciones Informáticas	925,746	1,043,173
Licencias	27,513,654	42,376,977
Total activos intangibles, netos de amortización	<u>327,483,978</u>	<u>378,225,352</u>
Menos: Intangibles corto plazo	96,558,837	130,856,233
Intangibles largo plazo	<u>230,925,141</u>	<u>247,369,119</u>

13.1 Cambios en activos intangibles por clases

	Desarrollo capitalizado	Aplicaciones informáticas	Derechos	Licencias	Total
Costo					
1 de enero de 2016	548,908,711	2,402	576,521,374	179,798,740	1,307,630,895
Adiciones	260,216,642	1,106	160,298,817	-	421,621,740
31 de diciembre de 2016	809,125,353	3,508	736,820,191	179,798,740	1,729,252,635
Adiciones	206,922,223	261	89,912,894	6,337,936	303,434,926
31 de diciembre de 2017	1,016,047,576	3,770	826,733,085	186,136,676	2,032,687,561
Amortización acumulada y deterioro					
1 de enero de 2016	503,666,678	1,954	313,412,872	117,965,644	936,999,665
Adiciones	217,232,956	510	175,955,266	20,328,689	414,027,618
31 de diciembre de 2016	720,899,634	2,465	489,368,138	138,294,333	1,351,027,283
Adiciones	200,510,928	379	132,957,383	20,328,689	354,176,300
31 de diciembre de 2017	921,410,562	2,844	622,325,521	158,623,022	1,705,203,583
Saldo neto 31 de diciembre de 2017	94,637,014	925	204,407,564	27,513,654	327,483,978
Menos: Intangibles corto plazo	26,333,676	-	49,896,477	20,328,684	96,558,837
Intangibles largo plazo	68,303,338	925,746	154,511,087	7,184,970	230,925,141

Las siguientes vidas útiles son usadas para el cálculo de la amortización:

Desarrollo capitalizado	0 años
Aplicaciones informáticas	3 años
Licencias	10 años

Los activos intangibles por concepto de derechos dependen de la negociación contractual para definir su vida útil.

Los gastos de amortización del año 2017 por \$37,506 millones (2016 - \$38.579 millones) fueron cargados como gastos de administración y ventas y a costo de ventas \$316,670 millones (2016 - \$375.449 millones).

13.2 Activos intangibles significativos

La Compañía dando cumplimiento a la NIC 38 ha determinado que la programación elaborada o comprada a un tercero constituye un activo intangible, y para su fácil comprensión los ha dividido en:

- Desarrollo capitalizado: Productos elaborados internamente contabilizados al costo, incluye libretos y productos en proceso o terminados
- Licencias: Son los acuerdos contractuales con un tercero para la transmisión de un producto o evento; la determinación de número de emisiones y alcance del contrato varía acorde a cada negociación.

Como política, la Compañía ha establecido que las producciones como novelas, series, tienen una amortización del 50% del costo en la primera emisión y concursos y realities, con derecho a varias emisiones, tienen una amortización del 60% del costo en la primera emisión y el restante será asignado para repeticiones, ventas internacionales y otras ventas que generen otros ingresos. Los noticieros, programas unitarios y eventos deportivos con una sola emisión, se amortizan al 100% del costo en la primera emisión.

Adicionalmente, la Compañía cuenta con la concesión del canal privado que asignó la ANTV la cual le permitirá emitir su señal hasta el 10 de enero de 2019, esta se amortiza mensualmente por el método de línea recta.

El último componente de los activos intangibles son las aplicaciones informáticas que tienen una vida útil promedio de 3 años y se amortizan en línea recta. El software con el que cuenta la Compañía se encuentra en constante actualización y el proveedor presta mantenimiento evitando el deterioro por obsolescencia.

13.3 Información adicional

La Compañía monitorea constantemente los activos intangibles con el fin de determinar si existen indicios de deterioro, en caso de detectarlos se procede a elaborar el respectivo test de deterioro. Durante el año 2017, no existen indicios de obsolescencia o deterioro.

La Compañía no cuenta con activos intangibles restringidos o que sirvan como garantía de deudas.

Todos los desarrollos propios elaborados por la Compañía son sujetos de uso posterior a su amortización total, con fines de emisión o venta ya sea del libreto o capítulos, el equipo de ventas internacionales cuenta con un inventario de estas producciones con este fin.

Adicionalmente, se cuenta con derechos contractuales con los terceros que han elaborado producciones con el canal, para poder vender estas producciones teniendo en cuenta que el material es propiedad del tercero.

14. OTROS ACTIVOS

	31 de diciembre	
	2017	2016
Pagos anticipados		
Seguros	810,787	1,259,849
Arrendamientos	28,370	26,827
Servicios	6,418,489	6,094,598
Total otros activos	7,257,646	7,381,274

15. ACTIVOS POR IMPUESTOS CORRIENTES

	31 de diciembre	
	2017	2016
Vigencias fiscales anteriores renta	12,672,194	1,414,330
Vigencia fiscal corriente renta	13,766,763	5,035,189
Vigencias fiscales anteriores CREE	-	4,037,902
Vigencia fiscal corriente CREE	-	2,464,105
Total de activos por impuestos corrientes	26,438,957	12,951,526

16. PRÉSTAMOS

	31 de diciembre	
	2017	2016
Garantizados -- al costo amortizado		
Préstamos bancarios (i)	242,093,686	246,472,663
Circulante	84,999,686	169,460,663
No circulante	157,094,000	77,012,000
Total préstamos	242,093,686	246,472,663

RCN TELEVISIÓN S. A.
NOTAS A LOS ESTADOS FINANCIEROS
31 DE DICIEMBRE DE 2017

(Cifras expresadas en miles de pesos colombianos, salvo que se indique lo contrario)

16.1 Resumen de acuerdos de préstamos

- (i) Garantizados por pagarés. La tasa de interés efectiva promedio ponderada sobre los préstamos bancarios es de 9.58% para el año 2017 (2016 – 10.05%).

Entidades financieras	Tasa de interés	Vencimientos	2017	2016
Banco de Bogotá	I.B.R (T.V)+4.40	22 de noviembre de 2020	21,242,445	-
Banco de Bogotá	I.B.R (T.V)+4.10	27 de marzo de 2019	3,359,741	-
Banco de Bogotá	I.B.R (T.V)+4.10	23 de mayo de 2019	5,249,999	-
Banco de Bogotá	D.T.F (E,A) +2.5	14 de julio de 2020	19,990,458	19,995,576
Banco de Bogotá	D.T.F (E,A) +2.0	21 de noviembre de 2017	-	11,250,000
Banco de Bogotá	D.T.F (E,A)+2.5	27 de septiembre de 2018	-	10,000,000
Banco de Bogotá	I.B.R (T.V)+3.85	20 de noviembre de 2019	29,995,788	30,000,000
Banco de Bogotá	I.B.R (T.V)+4.05	22 de febrero de 2019	3,750,000	3,750,000
Banco de Bogotá	I.B.R (T.V)+3.85	28 de marzo de 2017	-	2,500,000
Banco de Bogotá	I.B.R (T.V)+4.10	10 de noviembre de 2018	4,999,999	5,000,000
Banco de Bogotá	I.B.R (T.V)+3.75	22 de febrero de 2017	-	3,750,000
Banco de Bogotá	I.B.R (T.V)+3.85	28 de marzo de 2017	-	2,500,000
Banco de Bogotá	I.B.R (T.V)+4.05	4 de abril de 2018	2,999,999	3,000,000
Banco de Bogotá	I.B.R (T.V)+4.05	6 de abril de 2018	3,000,000	3,000,000
Banco de Bogotá	I.B.R (T.V)+4.25	31 de octubre de 2019	13,750,000	13,750,000
Banco de Bogotá	I.B.R (T.V)+3.90	24 de noviembre de 2017	-	1,500,000
Davivienda	I.P.C + 6.1	14 de septiembre de 2020	48,000,000	-
Davivienda	I.P.C + 5.4	31 de enero de 2018	1,644,655	-
Davivienda	I.P.C + 5.4	14 de marzo de 2018	3,500,000	-
Davivienda	FIJA 77.80 E.A	30 de abril de 2018	1,645,000	-
Davivienda	I.P.C + 5.9	21 de abril de 2018	10,000,000	10,000,000
Davivienda	I.P.C + 4.1	3 de julio de 2017	-	15,000,000
Davivienda	I.P.C + 4.2	30 de julio de 2018	-	11,513,419
Davivienda	I.B.R + 4.1	13 de junio de 2018	5,000,000	5,000,000
Davivienda	I.P.C+4.4D.T.F 2.5% T.A	30 de julio de 2018	4,934,430	5,000,000
Davivienda	I.P.C + 4.5	20 de mayo de 2017	-	13,000,000
Davivienda	I.B.R + 4.2 %	30 de mayo de 2018	9,999,999	10,000,000
Davivienda	I.P.C + 4.7	22 de junio de 2017	-	13,000,000
Davivienda	FIJA 11.80 E.A	31 de enero de 2018	1,289,364	2,500,000
Davivienda	I.P.C + 4.9	20 de septiembre de 2017	-	3,000,000
Davivienda	I.P.C + 4.10	1 de junio de 2018	1,644,653	1,644,682
Davivienda	I.P.C + 5.00	24 de mayo de 2018	5,000,000	5,000,000
Bancolombia	I.B.R (T.V) + 4.40	10 de noviembre de 2020	19,994,380	-
Bancolombia	I.B.R (T.V) + 4.38	18 de marzo de 2017	-	10,000,000
Bancolombia	I.B.R (T.V) + 4.21	20 de abril de 2017	-	10,000,000
Bancolombia	I.B.R (T.V) + 3.50	10 de noviembre de 2018	8,000,000	8,000,000
Banco de Occidente	I.B.R (T.V) + 3.5	26 de enero de 2018	10,000,000	10,000,000
			<u>238,990,910</u>	<u>242,653,677</u>

17. CUENTAS POR PAGAR COMERCIALES Y OTRAS CUENTAS POR PAGAR

	31 de diciembre	
	2017	2016
Proveedores	9,755,337	10,669,215
Partes relacionadas (ver nota 31)	5,678,891	967,843
Cuentas por pagar	71,284,621	84,041,014
Impuestos diferentes del impuesto de renta	2,860,915	3,781,448
Obligaciones laborales	9,641,100	8,766,725
Total cuentas por pagar comerciales y otras cuentas por pagar	99,220,864	108,226,245

El periodo de crédito promedio para la compra de ciertos bienes o servicios es de 2 meses. No se han cargado intereses sobre las cuentas comerciales por pagar para los primeros 60 días a partir de la fecha de facturación. La Compañía tiene implementadas políticas de manejo de riesgo financiero para asegurar que todas las cuentas por pagar se paguen de conformidad con los términos crediticios pre-acordados.

18. PLANES DE BENEFICIOS A EMPLEADOS

18.1 Plan de aportaciones definidas

La Compañía opera un plan de beneficio para empleados por el cual reconoce una prima extralegal por cada 5 años laborados.

El gasto total reconocido en el estado de ganancias o pérdidas de \$745,983 (2016 - \$868,055) representa las contribuciones que la Compañía debe pagar a dicho plan a las tasas y conforme el cálculo actuarial establecido por un asesor externo. Al 31 de diciembre de 2017, las contribuciones de \$4,074,768 (2016 - \$3,611,162) en deuda respecto al periodo de reporte de 2017 no habían sido pagadas.

La valuación actuarial más reciente de los activos del plan y el valor actual de la obligación por beneficios definidos fueron realizadas al 31 de diciembre de 2017 por Deloitte Asesores y Consultores Ltda. El valor actual de la obligación por beneficios definidos, y el costo del servicio actual y costo de servicio pasado relacionado se midieron usando el método de crédito de la unidad proyectada.

Las presunciones principales usadas para propósitos de las valuaciones actuariales son las siguientes:

	31 de diciembre	
	2017	2016
Tasa(s) de descuento*	6.82%	7.54%
Tasa(s) esperada(s) de incremento salarial (inflación)	4.30%	7.64%
Supuestos demográficos edad máxima de retiro (años)		
Hombres	62	62
Mujeres	57	57

* Tasa de los TES en pesos con corte al 31 de octubre de 2017. Basado en la tabla de mortalidad estándar del país se utilizó la tabla RV-08. Resolución 1555 de 2010 de la Superintendencia Financiera de Colombia.

Los importes reconocidos en los resultados con respecto a estos planes de beneficios definidos son los siguientes.

	31 de diciembre	
	2017	2016
Costo por servicio actual	191,977	178,169
Costo por servicio pasado y (Ganancia) pérdida actuarial	292,394	400,941
Gasto por interés neto	261,612	288,945
Total componentes de los costos por beneficios definidos reconocidos en resultados	745,983	868,055

El costo por servicio actual y el gasto por interés neto del año están incluidos en el gasto por beneficios del empleado en ganancias o pérdidas. Del gasto del año, un monto de \$395,062 (2016 - \$287,471) ha sido incluido en resultados como costo de ventas y el restante se ha incluido en gastos administrativos.

Movimiento en el valor presente de la obligación de beneficios definidos en el año actual:

	31 de diciembre	
	2017	2016
Obligación de beneficios definidos inicial	3,611,162	3,846,288
Costo de los servicios del periodo corriente	191,977	178,169
Costo por intereses	261,612	288,945
Nuevas mediciones (ganancias)/pérdidas	292,394	400,941
Beneficios pagados directamente por la Compañía	(282,377)	(1,103,181)
Total planes de beneficios definidos a empleados	4,074,768	3,611,162

18.2 Análisis de sensibilidad

De acuerdo con los supuestos actuariales presentados en el apartado anterior, la variación de los supuestos actuariales que podrían afectar el valor de la obligación por renta vitalicia corresponde a variaciones en la tasa de descuento y a la tasa de inflación. Esto bajo el entendimiento de que la tabla de mortalidad utilizada es la mejor y única estimación disponible para la población colombiana.

Valor de la obligación por beneficios definidos

		Tasa de descuento		
		6.32%	6.82%	7.32%
Variación del IPC para el 2018 y 2019 en adelante respectivamente	2.5%	4,089,024	4,027,898	3,969,024
	3.0%	4,137,647	4,074,768	4,014,228
	3.5%	4,187,609	4,122,911	4,060,643

El mínimo valor que podría tener la obligación (aproximadamente \$3,969 millones) se presenta en caso que la inflación sea la mínima del intervalo de sensibilidad (2.5% para el año 2020 en adelante) y la tasa de descuento la máxima (7.32%). Mientras que el máximo valor (aproximadamente \$4,188 millones) se presenta en el caso contrario. El valor calculado (aproximadamente \$4,075 millones) se encuentra en un punto intermedio de este análisis de sensibilidad.

19. PROVISIONES

	31 de diciembre	
	2017	2016
Otras provisiones (i)	2,261,462	2,363,611
Total provisiones	2,261,462	2,363,611

(i) Las otras provisiones están constituidas por demandas laborales y sanciones realizadas pendiente de revisión por parte de la Unidad de Gestión Pensional UGPP.

19.1 Cambios en las provisiones

	Demandas laborales	Requerimiento UGPP	Total
Saldo al 31 de diciembre de 2016	1,418,000	945,611	2,363,611
Reducciones generadas por remediación o liquidación sin costo	(218,000)	-	(218,000)
Adiciones	115,851	-	115,851
Saldo al 31 de diciembre de 2017	1,315,851	945,611	2,261,462

1. Demandas laborales: El saldo corresponde a procesos en contra de la Compañía.
2. Requerimiento UGPP: La Compañía reconoció el valor establecido en el requerimiento emitido por la Unidad Administrativa Especial de Gestión Pensional y Contribuciones Parafiscales de la Protección Social (UGPP), en desarrollo de la auditoría realizada al pago de aportes de seguridad social y parafiscal en el año 2013. La sanción correspondiente a \$945,611. El proceso no ha concluido y está en verificación en dicha Unidad, por lo tanto, la cuantía puede variar de acuerdo con el resultado de la revisión de los soportes y pruebas entregadas.

20. CAPITAL EMITIDO

	31 de diciembre	
	2017	2016
Capital en acciones	12,000,030	12,000,030
Prima de emisión	185,262,480	185,262,480
Total capital y prima	197,262,510	197,262,510

RCN TELEVISIÓN S. A.
 NOTAS A LOS ESTADOS FINANCIEROS
 31 DE DICIEMBRE DE 2017

(Cifras expresadas en miles de pesos colombianos, salvo que se indique lo contrario)

	31 de diciembre	
	2017	2016
El capital emitido incluye:		
20.000.000 acciones ordinarias autorizadas (con un valor nominal por acción de \$1.000)	20.000.000	20.000.000
12.000.030 acciones ordinarias pagadas totalmente (con un valor nominal por acción de \$1.000)	12.000.030	12.000.030

20.1 Acciones ordinarias totalmente pagadas

	Número de acciones	Capital en acciones	Prima de emisión
Saldo al 31 de diciembre de 2017 y 2016	12,000,030	12,000,030	185,262,480

Las acciones ordinarias pagadas totalmente, las cuales tienen un valor nominal de \$1.000 cada una, otorgan un voto por acción y un derecho a dividendo.

20.2 Acciones ordinarias aún no pagadas totalmente

	Número de acciones	Capital en acciones
Saldo al 31 de diciembre de 2017 y 2016	7,999,970	7,999,970

Las acciones ordinarias que aún no han sido pagadas totalmente, las cuales tiene un valor nominal de \$1.000 cada una, otorgan un voto por acción.

21. RESERVAS Y OTRO RESULTADO INTEGRAL (NETAS DE IMPUESTO A LAS GANANCIAS)

	31 de diciembre	
	2017	2016
Legal	6,000,015	6,000,015
Adquisición o reposición de propiedades y equipos	156,795,408	250,186,819
Total reservas	162,795,423	256,186,834

21.1 Reserva Legal

	31 de diciembre	
	2017	2016
Saldo al inicio y final del año	6,000,015	6,000,015

La Compañía está obligada a apropiarse como reserva legal el 10% de sus ganancias netas anuales, hasta que el saldo de la reserva sea equivalente al 50% del capital suscrito. La reserva no es distributable antes de la liquidación de la Compañía, pero podrá utilizarse para absorber o reducir pérdidas. Son de libre disponibilidad por la asamblea general las apropiaciones hechas en exceso del 50% antes mencionado.

21.2 Adquisición o reposición de propiedades y equipos

	31 de diciembre	
	2017	2016
Saldo al inicio del año	250,186,819	248,242,475
Incremento (disminución) adquisición o reposición de propiedades y equipos	(93,391,411)	1,944,344
Saldo al final del año	156,795,408	250,186,819

Las reservas ocasionales, apropiadas directamente de las ganancias acumuladas, son consideradas como reservas para la adquisición o reposición de propiedades y equipos o dependiendo de la disposición por parte de la Asamblea de Accionistas. En 2017 según acta número 25 del 30 de marzo, la Asamblea de Accionistas aprobó enjugar las pérdidas del año 2016 con las reservas ocasionales, así mismo autorizó registrar contra estas reservas el impuesto a la riqueza del año 2017.

21.3 Otro resultado integral (ORI)

	31 de diciembre	
	2017	2016
Saldo al inicio del año	67,461,627	24,277,117
Revaluación propiedades y equipos	22,598,160	55,494,681
Bajas sobre la revaluación de propiedades y equipos	(30,190)	80,647
Pérdidas por deterioro	(16,570,366)	(226,672)
Pasivo por impuesto diferido surgido sobre la revaluación	(11,564,126)	(12,120,071)
Método de participación	(208,949)	(44,075)
Saldo al final del año	61,686,156	67,461,627

El saldo de revaluación de propiedades y equipos surge de la revaluación de los mismos. Al momento de la venta de las propiedades y equipos, la porción de la reserva de revaluación de propiedades que se relaciona con ese activo se transfiere directamente a las ganancias acumuladas. Las partidas de otro resultado integral incluidas en la reserva de revaluación de propiedades y equipos no serán reclasificadas posteriormente a ganancias o pérdidas.

Se pueden hacer distribuciones desde la reserva de revaluación de propiedades y equipos siempre y cuando estén en conformidad con los requerimientos de constitución de la Compañía, la Ley de Sociedades y la jurisprudencia correspondiente. Igualmente, también se pueden distribuir de manera efectiva los importes fuera de la reserva de revaluación de propiedades como parte de la recompra de acciones. Por lo general, no existen restricciones sobre el pago de "acciones liberadas" fuera de la reserva de revaluación de propiedades y equipos. Sin embargo, el pago de distribuciones en efectivo fuera de la reserva se encuentra restringido por los términos de incorporación de la Compañía. Estas restricciones no aplican para los importes transferidos a las ganancias retenidas.

La Administración no tiene la intención en estos momentos de realizar ninguna distribución desde la reserva de revaluación de propiedades y equipos.

22. INGRESOS DE ACTIVIDADES ORDINARIAS

A continuación, se presenta un análisis de los ingresos ordinarios del período de la Compañía:

	31 de diciembre	
	2017	2016
Prestación de servicios		
Pauta publicitaria	328,626,606	384,016,925
Producción de comerciales	15,419,534	12,837,929
Programación y entretenimiento	57,782,973	54,456,712
Varios	30,434,791	49,649,636
	432,263,904	500,961,202
Menos: Devoluciones	3,318,072	323,620
Total ingresos de actividades ordinarias	428,945,832	500,637,582

23. COSTO DE VENTAS

	31 de diciembre	
	2017	2016
Prestación de servicios		
Pauta publicitaria	234,162,357	253,433,183
Producción de comerciales	13,867,588	12,075,802
Programación y entretenimiento	16,337,182	19,488,650
Varios	32,783,130	54,811,133
Total costo de ventas	297,150,257	339,808,768

24. GASTOS DE ADMINISTRACION POR NATURALEZA DEL GASTO

Los gastos de administración por los años terminados en 31 de diciembre comprenden lo siguiente:

	2017	2016
Personal	20,301,401	20,976,760
Servicios	9,273,856	9,358,451
Honorarios	5,673,867	6,810,855
Depreciaciones	3,662,488	3,870,943
Diversos	1,637,938	1,828,787
Seguros	1,480,950	1,422,740
Mantenimiento y reparaciones	930,553	1,403,474
Arrendamientos	895,158	1,020,708
Impuestos	885,507	866,268
Gastos de viaje	408,467	591,876
Contribuciones y afiliaciones	306,910	465,343
Amortizaciones	222,172	225,287
Gastos legales	220,749	27,741
Deterioro propiedades de inversión	32,219	-
Adecuaciones e instalaciones	-	597
Total gastos de administración	45,932,235	48,869,830

25. GASTOS DE VENTAS POR NATURALEZA DEL GASTO

Los gastos de ventas por los años terminados en 31 de diciembre comprenden lo siguiente:

	2017	2016
Amortizaciones	37,285,077	38,353,846
Personal	31,928,430	29,250,431
Servicios	18,352,978	22,155,752
Comisiones agencias de publicidad	13,602,389	17,526,930
Depreciaciones	9,393,455	7,484,793
ANTV – Fondo de televisión pública	6,483,958	7,514,418
Arrendamientos	3,921,585	1,995,526
Uso de frecuencias	3,775,948	3,521,400
Contribuciones y afiliaciones	3,346,612	3,289,248
Honorarios	3,273,124	3,390,878
Participación en ventas internacionales	2,744,623	5,383,410
Gastos de viaje	2,258,791	2,714,108
Deterioro cuentas comerciales por cobrar	2,037,198	720,000
Impuestos	1,957,799	2,503,376
Mantenimiento y reparaciones	1,448,800	2,140,731
Exclusividades	1,044,877	995,187
Diversos	622,130	2,305,978
Participación publicitaria	564,212	2,543,223
Seguros	402,058	584,858
Adecuaciones e instalaciones	220,118	548,847
Gastos legales	60,100	62,347
Total gastos de ventas	144,724,262	154,985,287

26. OTROS (GASTOS) INGRESOS NETOS

	31 de diciembre	
	2017	2016
Indemnizaciones	709,044	700,226
Revaluación de propiedades de inversión	370,350	-
Otras ventas	162,816	-
Aprovechamientos	109,869	254,131
Utilidades en ventas de propiedades y equipos	42,968	36,250
Diversos	2,168	13
	1,397,215	990,620

	31 de diciembre	
	2017	2016
Pérdida método de participación patrimonial	(2,091,031)	(4,686,959)
Donaciones	(1,303,739)	(1,439,492)
Contribución energía	(1,212,133)	(1,225,819)
Impuestos asumidos	(971,183)	(1,390,880)
Multas, sanciones y litigios	(627,449)	(1,300,687)
Pérdida en venta y retiro de propiedades y equipos	(168,916)	(100,345)
Diversos	(163,012)	(885,698)
Impuesto a la riqueza	-	(4,832,507)
Total otros gastos	(6,537,463)	(15,862,387)
Otros gastos, neto	(5,140,248)	(14,871,767)

27. INGRESOS FINANCIEROS

Los ingresos financieros por los años terminados en 31 de diciembre comprenden lo siguiente:

	<u>2017</u>	<u>2016</u>
Diferencia en cambio	4,776,051	13,740,452
Intereses	805,552	1,966,028
Descuentos comerciales condicionados	16,366	22,108
Otros ingresos financieros	-	99,581
Total ingresos financieros	<u>5,597,969</u>	<u>15,828,169</u>

28. GASTOS FINANCIEROS

Los gastos de financieros por los años terminados en 31 de diciembre comprenden lo siguiente:

	<u>2017</u>	<u>2016</u>
Intereses por préstamos bancarios	24,141,873	20,910,525
Diferencia en cambio	6,956,982	15,092,746
Descuentos comerciales condicionados	2,956,555	4,047,548
Gastos bancarios	2,365,167	2,536,240
Otros gastos financieros	65,204	64,158
Comisiones	30,260	26,145
Total gastos financieros	<u>36,516,041</u>	<u>42,677,362</u>

29. IMPUESTO A LAS GANANCIAS

29.1 Impuesto diferido

	<u>31 de diciembre</u>	
	<u>2017</u>	<u>2016</u>
Impuestos diferidos activos	70,980,637	80,225,802
Impuestos diferidos pasivos	(102,616,494)	(105,257,917)
Impuestos diferidos activos (pasivos), neto	<u>(31,635,857)</u>	<u>(25,032,115)</u>

El movimiento neto de los impuestos diferidos durante el período es el siguiente:

	<u>31 de diciembre</u>	
	<u>2017</u>	<u>2016</u>
Saldos al 1 de enero	(25,032,115)	(8,536,299)
Cargo (crédito) al estado de resultados	4,960,385	(4,375,745)
Cargo (crédito) a los otros resultados integrales	(11,564,127)	(12,120,071)
Saldo al 31 de diciembre	<u>(31,635,857)</u>	<u>(25,032,115)</u>

RCN TELEVISIÓN S. A.
NOTAS A LOS ESTADOS FINANCIEROS
31 DE DICIEMBRE DE 2017

(Cifras expresadas en miles de pesos colombianos, salvo que se indique lo contrario)

Los movimientos de los impuestos diferidos activos y pasivos durante el período, sin tener en cuenta la compensación de saldos referidos a la misma autoridad fiscal, han sido los siguientes:

	Inversiones	Activos fijos	Intangibles	Otros activos	Pasivos est. y prov.	Total
Impuestos diferidos activos						
Saldo al 1 de enero de 2016	5,643,026	73,808,996	3,495,242	163,018	757,695	83,867,977
Cargo (crédito) al estado de resultados	3,269,312	(5,825,251)	(2,162,424)	1,003,108	73,081	(3,642,174)
Saldo al 31 de diciembre de 2016	8,912,338	67,983,745	1,332,818	1,166,126	830,776	80,225,803
Cargo (crédito) al estado de resultados	(2,845,848)	(6,029,082)	(1,332,818)	955,300	7,282	(9,245,166)
Saldo al 31 de diciembre de 2017	6,066,490	61,954,663	-	2,121,426	838,058	70,980,637

	Intangibles	Deudores	Activos fijos	Diversos	Total
Impuestos diferidos pasivos					
Saldo al 1 de enero de 2016	-	2,418,253	81,883,952	795,950	85,098,155
Cargo (crédito) al estado de resultados	-	(1,717,805)	2,513,533	(61,899)	733,829
Cargo (crédito) a los otros resultados integrales	-	-	19,425,933	-	19,425,933
Saldo al 31 de diciembre de 2016	-	700,448	103,823,418	734,050	105,257,917
Cargo (crédito) al estado de resultados	341,768	1,902,397	(15,849,149)	(600,566)	(14,205,550)
Cargo (crédito) a los otros resultados integrales	-	-	11,564,127	-	11,564,127
Saldo al 31 de diciembre de 2017	341,768	2,602,845	99,538,396	133,484	102,616,494

Los activos por impuestos diferidos activos pendientes de compensación se reconocen en la medida en que es probable la realización del correspondiente beneficio fiscal a través de beneficios fiscales futuros. La Compañía ha reconocido todos los activos y pasivos por impuestos diferidos.

29.2 Provisión para el impuesto sobre la renta y CREE

	31 de diciembre	
	2017	2016
Impuesto sobre la renta corriente	4,427,315	2,753,789
Impuesto sobre el CREE corriente	-	1,604,273
Impuesto sobre la renta año anterior	746,406	293,139
Impuesto sobre el CREE año anterior	-	(2,310,032)
Impuesto sobre la renta diferido	(4,960,385)	4,375,744
	213,336	6,716,912

29.2.1 Conciliación renta

El impuesto sobre la renta de la Compañía difiere del importe teórico que se habría obtenido empleando la tarifa de impuestos aplicable a la utilidad antes de impuestos como se describe a continuación:

	31 de diciembre	
	2017	2016
Pérdida antes de provisión para impuesto sobre la Renta	(94,919,242)	(84,747,263)
Utilidad antes de provisión para impuesto sobre la renta	11,188,288	11,015,155
Tasa de impuesto de renta vigente	40%	25%
Impuesto calculado con la tarifa aplicable a la Compañía	4,427,315	2,753,789
Diferencia base sobretasa renta	(48,000)	-
Provisión para impuesto sobre la renta	4,427,315	2,753,789

29.2.2 Conciliación CREE

El impuesto sobre el CREE de la Compañía difiere del importe teórico que se habría obtenido empleando la tarifa de impuestos aplicable a la utilidad antes de impuestos como se describe a continuación:

	31 de diciembre	
	2017	2016
Pérdida antes de provisión para impuesto sobre la CREE	(80,713,692)	(80,747,263)
Utilidad antes de provisión para impuesto sobre el CREE	-	11,015,155
Tasa de impuesto de renta vigente	0%	15%
Impuesto calculado con la tarifa aplicable a la Compañía	-	1,604,273
Diferencia base sobretasa CREE	-	(48,000)
Provisión para impuesto sobre la renta	-	1,604,273

La tasa de impuesto de renta aplicable de acuerdo con la legislación colombiana fue de 40% para el 2017 y 39% para el año 2016. El incremento en la tarifa de impuesto sobre la renta aplicable a la Compañía se debe a cambios en la legislación tributaria colombiana.

Los impuestos diferidos que se espera revertir a partir del año 2017 se han calculado usando las tarifas de impuestos aplicables en Colombia para cada período (37% para 2018 y 33% del 2019 en adelante).

29.2.3 Diferencias temporarias no reconocidas deducibles, pérdidas fiscales no utilizadas y créditos fiscales no utilizados.

Las diferencias temporarias deducibles, pérdidas fiscales no utilizadas y créditos fiscales no utilizados para los cuales no se han reconocido impuestos diferidos activos son atribuibles a lo siguiente:

	31 de diciembre	
	2017	2016
Pérdidas Fiscales	58,770,950	-
Total	58,770,950	-

29.3 Precios de transferencia

En la medida en que la Compañía realiza operaciones con compañías vinculadas al exterior, se encuentra sujeta a las regulaciones, que, con respecto a precios de transferencia, fueron introducidas en Colombia con las leyes 788 de 2002 y 863 de 2003. Por tal razón, la Compañía realizó un estudio técnico sobre las operaciones efectuadas durante el 2016 concluyendo que no existen condiciones para afectar el impuesto de renta de ese año.

A la fecha, la Compañía no ha completado el estudio técnico por las operaciones realizadas con vinculados del exterior durante el período 2017; sin embargo, la administración ha revisado y considera que las operaciones tuvieron un comportamiento similar a las realizadas durante el año 2016, por lo cual se considera que no existirá un impacto de importancia en la declaración de la renta del periodo 2017.

30. INSTRUMENTOS FINANCIEROS

30.1 Gestión de riesgo de capital

La Compañía gestiona su capital para asegurar que la entidad estará en capacidad de continuar como empresa en marcha mientras que maximiza el rendimiento a sus accionistas a través de la optimización de los saldos de deuda y patrimonio. La estrategia general de la Compañía no ha sido alterada en comparación con el 2016.

La estructura de capital de la Compañía consiste en la deuda neta (los préstamos como se detalla en la nota 16 compensados por saldos de efectivo y bancos) y patrimonio de la Compañía (compuesto por capital emitido, reservas, ganancias acumuladas como se revela en las notas 20 y 21).

La Compañía no está sujeta a ningún requerimiento de capital impuesto externamente.

30.1.1 Índice de endeudamiento

El índice de endeudamiento del periodo sobre el que se informa es el siguiente.

	31 de diciembre	
	2017	2016
Deuda (i)	238,990,910	242,653,677
Efectivo y bancos	(2,933,004)	(11,982,398)
Deuda neta	236,057,906	230,671,279
Patrimonio (ii)	400,903,048	503,738,333
Índice de deuda neta y patrimonio	0.59	0.46

- (i) La deuda se define como préstamos a largo y corto plazo, como se describe en la nota 16.
- (ii) El patrimonio incluye todas las reservas y capital de la Compañía que son gestionados como capital.

30.2 Categorías de instrumentos financieros

	31 de diciembre	
	2017	2016
Activos financieros		
Efectivo y bancos	2,933,004	11,982,398
Préstamos y cuentas por cobrar	90,457,533	148,824,498
Pasivos financieros		
Costo amortizado	345,707,156	359,210,135

30.3 Objetivos de la gestión de riesgo financiero

La función de tesorería de la Compañía, gestiona los riesgos inherentes al financiamiento de las actividades propias de su objeto social, así como aquellos derivados de la colocación de los excedentes de liquidez y operaciones de tesorería.

La Compañía no realiza inversiones, operaciones con derivados o posiciones con divisas con propósitos especulativos.

Dentro de los riesgos evaluados se encuentran el riesgo de mercado, liquidez y de crédito.

30.4 Riesgo del mercado

El riesgo asociado a los instrumentos financieros y la posición en bancos, producto de los excedentes de tesorería, es gestionado mediante la evaluación de las condiciones macroeconómicas y el impacto de su variación en los estados financieros y la aplicación de la metodología de valor en riesgo (VAR por sus siglas en inglés), la cual permite estimar la posible pérdida potencial del portafolio; periódicamente se define un límite máximo de exposición del VAR el cual es monitoreado.

30.5 Gestión de riesgo cambiario

La Compañía realiza transacciones denominadas en moneda extranjera; en consecuencia, se generan exposiciones a fluctuaciones en la tasa de cambio.

La Compañía administra este riesgo generalmente contratando los préstamos en la moneda funcional de la Compañía, por lo que los flujos de efectivo generados por las operaciones serán en la misma moneda que los compromisos adquiridos. Esto entrega una cobertura económica sin suscribir derivados y por lo tanto la contabilidad de cobertura no se aplica en estas circunstancias. En caso de contratar préstamos en una moneda distinta a la funcional, se realizan operaciones de cobertura contratando instrumentos financieros derivados para mitigar los riesgos de tipo de cambio en estas operaciones. Los intereses sobre préstamos se denominan en la moneda del préstamo.

Al 31 de diciembre, los activos y pasivos financieros en moneda extranjera de la Compañía son como sigue:

	31 de diciembre	
	2017	2016
Activos financieros		
Efectivo y bancos	1,541,935	5,824,073
Cuentas por cobrar a clientes	17,488,637	72,773,466
Pasivos financieros		
Proveedores, cuentas por pagar	26,214,361	31,339,434
Posición financiera (pasiva) activa neta	<u>(7,183,789)</u>	<u>47,258,105</u>

30.6 Gestión de riesgo de crédito

El riesgo de crédito se refiere al riesgo de que una de las partes incumpla con sus obligaciones contractuales resultando en una pérdida financiera para la Compañía. La Compañía ha adoptado una política de únicamente involucrarse con partes solventes y obtener suficientes colaterales, cuando sea apropiado, como forma de mitigar el riesgo de la pérdida financiera ocasionada por los incumplimientos. La Compañía únicamente realiza transacciones con entidades que cuentan con la misma o mejor calificación de riesgo. Esta información es suministrada por agencias calificadoras y, de no estar disponible, se utiliza otra información financiera disponible y los propios registros comerciales para calificar a sus principales clientes.

Las cuentas comerciales por cobrar están compuestas por un número importante de clientes distribuidos entre diversas industrias y áreas geográficas. La evaluación de crédito continua se realiza sobre la condición financiera de las cuentas por cobrar y, cuando sea apropiado, se adquiere una póliza de seguros como garantía de crédito.

30.7 Gestión del riesgo de liquidez

La Compañía mantiene una política de liquidez, acorde con el flujo de capital de trabajo, ejecutando los compromisos de pago a los proveedores de acuerdo con la política establecida. Esta gestión se apoya en la elaboración de flujos de caja y de presupuesto, los cuales son revisados periódicamente, permitiendo determinar la posición de tesorería necesaria para atender las necesidades de liquidez.

30.7.1 Tablas de riesgo de interés y liquidez

Las siguientes tablas detallan el vencimiento contractual restante de la Compañía para sus pasivos financieros no derivados con periodos de reembolso acordados. Las tablas han sido diseñadas con base en los flujos de efectivo no descontados de los pasivos financieros con base en la fecha en la cual la Compañía deberá hacer los pagos. Las tablas incluyen tanto los flujos de efectivo de intereses como de capital. En la medida en que los intereses sean a la tasa variable, el importe no descontado se deriva de las curvas en la tasa de interés al final del periodo sobre el que se informa. El vencimiento contractual se basa en la fecha mínima en la cual la Compañía deberá hacer el pago.

	Tasa de interés efectivo promedio ponderada	1 mes o menos	1 - 3 meses	3 meses a 1 año	1 - 5 años	Monto en libros
31 de diciembre de 2017						
Instrumentos a la tasa de interés variable	9.58	-	24,451,776	60,547,910	157,094,000	242,093,686
	<u>9.58</u>	<u>-</u>	<u>24,451,776</u>	<u>60,547,910</u>	<u>157,094,000</u>	<u>242,093,686</u>
31 de diciembre de 2016						
Instrumentos a la tasa de interés variable	10.05	-	30,395,000	139,065,663	77,012,000	246,472,663
	<u>10.05</u>	<u>-</u>	<u>30,395,000</u>	<u>139,065,663</u>	<u>77,012,000</u>	<u>246,472,663</u>

30.7.2 Facilidades de financiamiento

	31 de diciembre	
	2017	2016
Sobregiro bancario garantizado:		
Importe no usado	15,000,000	15,000,000
Préstamo bancario garantizado con diferentes fechas de vencimiento hasta 2017, las cuales podrían ser extendidas por mutuo acuerdo:		
Importe usado	238,990,910	246,472,663
Importe no usado	33,009,090	25,527,337
	<u>272,000,000</u>	<u>272,000,000</u>

30.8 Mediciones del valor razonable

30.8.1 Valor razonable de los instrumentos registrados a costo amortizado.

Excepto por lo que se detalla en la siguiente tabla, la administración considera que los importes en libros de los activos y pasivos financieros reconocidos en los estados financieros se aproximan a su valor razonable:

	2017		2016	
	Valor libros	Valor razonable	Valor libros	Valor razonable
Activos financieros				
Préstamos y cuentas por cobrar:				
Cuentas comerciales por cobrar a partes relacionadas	4,823,113	4,823,113	5,953,293	3,703,293
Cuentas comerciales por cobrar y otras	85,634,420	85,634,420	142,871,205	145,121,205
Total activos financieros	<u>90,457,533</u>	<u>90,457,533</u>	<u>148,824,498</u>	<u>148,824,498</u>
Pasivos financieros				
Pasivos financieros medidos al costo amortizado:				
Préstamos bancarios	238,990,910	238,990,910	242,653,677	242,653,677
Cuentas comerciales por pagar y otras	99,220,864	99,220,864	108,226,245	108,226,245
Total pasivos financieros	<u>338,211,774</u>	<u>338,211,774</u>	<u>350,879,922</u>	<u>350,879,922</u>

31. TRANSACCIONES CON PARTES RELACIONADAS

El siguiente es el resumen al 31 de diciembre de los activos y pasivos y de los ingresos y gastos de la Compañía por transacciones realizadas durante el año finalizado.

(Cifras expresadas en miles de pesos colombianos, salvo que se indique lo contrario)

31.1 Transacciones comerciales

Durante el año terminado en 31 de diciembre, la Compañía realizó las siguientes transacciones comerciales con partes relacionadas:

	Venta de servicios		Compra de servicios	
	2017	2016	2017	2016
Posada Tobón S.A.	4,576,095	3,763,379	23,050	19,342
Radio Cadena Nacional S.A.	6,824,340	6,779,968	6,561,000	5,243,800
Empresas de Gaseosas	16,093,162	22,949,593	366,298	538,632
NTN24 S.A.S.	2,063,349	2,331,563	15,654,446	15,838,065
Distribuidora los Coches S.A.	478,764	636,481	89,063	177,736
Ingenio del Cauca S.A.	-	48,335	5,980	3,296
WIN Sports S.A.S.	7,446,427	7,747,571	603,659	641,762
Medios y Servicios Integrados Ltda.	-	-	11,499	21,747
Editorial La República S.A.S.	8,832	-	4,538	-
Ingenio Providencia	2,463	-	-	-
Servinsa S.A.S	-	-	42,494	-
Besmit S.A.S	-	-	27,114	-
Total	37,493,432	44,256,890	23,389,141	22,484,380

Los siguientes saldos se encontraban pendientes al final del periodo sobre el que se informa:

	Importes adeudados por partes relacionadas		Importes adeudados a partes relacionadas	
	2017	2016	2017	2016
Gaseosas Posada Tobón S.A.	315,603	296,859	18	274
Radio Cadena Nacional S.A.	78,494	111,149	1,475	-
Empresas de Gaseosas	798,381	1,542,122	26,944	66,144
NTN24 S.A.S.	155,539	628,513	2,983,456	213,205
Distribuidora los Coches S.A.	298,638	-	20,671	257,940
Ingenio del Cauca S.A.	-	39,044	1,567	1,474
Los Coches CJDR S.A.S.	-	-	352,520	-
Central Cervecera de Colombia S.A.S.	-	411,758	-	-
WIN Sports S.A.S.	3,152,533	2,908,755	55,213	428,806
Editorial C&P S.A.S.	15,093	15,093	-	-
Medios y Servicios Integrados Ltda.	-	-	170,394	-
Editorial La República S.A.S	8,832	-	-	-
Servinsa S.A.S	-	-	1,039,519	-
Besmit S.A.S	-	-	1,027,114	-
Total	4,823,113	5,953,293	5,678,891	967,843

Las ventas de bienes a partes relacionadas se realizaron a los precios de lista usuales de la Compañía. Las compras se realizaron al precio de mercado descontado para reflejar la cantidad de bienes comprados y las relaciones entre las partes.

Los importes pendientes no están garantizados y se liquidarán en efectivo o se realizara canje (intercambio de bienes o servicios entre compañías). No se han otorgado ni recibido garantías. No se ha reconocido ningún gasto en el periodo actual ni en periodos anteriores con respecto a incobrables o cuentas de dudoso cobro relacionados con los importes adeudados por las partes relacionadas.

31.2 Compensación del personal clave de la Administración

La compensación de los directivos y otros miembros clave de la Administración durante el año fue la siguiente:

	2017	2016
Beneficios a corto plazo	6,977,893	8,439,045

31.3 Préstamos a partes relacionadas

La Compañía otorgó en el año 2016 un préstamo a WIN Sport S.A.S. por \$2,250 millones, con un plazo de 5 años, a una tasa efectiva anual del 6%, los intereses se liquidan y pagan mes vencido. Al 31 de diciembre de 2017 se liquidaron y recaudaron intereses por \$124 millones.

32. CONTRATOS DE ARRENDAMIENTOS OPERATIVOS

32.1 La Compañía como arrendatario

La compañía actualmente no actúa en calidad de arrendatario.

32.2 La Compañía como arrendador

32.2.1 Acuerdos de arrendamiento

Los arrendamientos operativos se relacionan con la propiedad de inversión poseída por la Compañía con términos de arrendamiento inferior a un año, entre 1 y 5 años y superiores a 5 años, con una opción de extenderlo de acuerdo a la negociación contractual. Todos los contratos de arrendamiento operativo contienen cláusulas de revisión del mercado en caso de que el arrendatario ejerza su opción de renovar. El arrendatario no tiene opción de comprar la propiedad a la fecha de expiración del periodo de arrendamiento.

Los ingresos por alquiler de propiedades obtenidos por la Compañía proveniente de su propiedad de inversión para el 2017 fueron de \$1,261,273 (2016 – \$1,543,212).

Las cuentas por cobrar relacionadas con arrendamientos operativos a 31 de diciembre de 2017 ascienden a \$134,730 (2016 - \$262,580).

33. COMPROMISO FINANCIERO

33.1 Compromisos para la adquisición de propiedades de Inversión, propiedades y equipos

La Compañía no posee compromisos financieros para la adquisición de equipos o propiedades de inversión.

33.2 Compromisos para la adquisición de Intangibles

	<u>2017</u>	<u>2016</u>
Compromisos para la adquisición de Intangibles	14,445,285	32,376,094

Existen compromisos contractuales con proveedores del exterior acorde a la estrategia empresarial, algunos de estos tienen vigencia hasta el 2022. Estos acuerdos corresponden en su mayoría a derechos deportivos, los esfuerzos de caja se ejecutan anualmente en la proporción establecida en el contrato, los valores pagados se contabilizan como derechos en la nota 13 Activos Intangibles.

Los proveedores nacionales se contratan previo a la ejecución de un proyecto evitando compromisos financieros.

33.3 Otros compromisos con entidades financieras


Al 31 de diciembre de 2017, la Compañía es garante del 50% del endeudamiento bancario que tiene su asociada WIN Sports S.A.S. El monto garantizado por la Compañía es de \$25,518,129 millones por concepto de capital y \$536 millones por intereses.

34. HECHOS OCURRIDOS DESPUES DEL PERIODO SOBRE EL QUE SE INFORMA

Entre el 31 de diciembre de 2017 y a la fecha de emisión de los presentes estados financieros la Compañía no presenta eventos significativos que pudieran afectar su situación financiera, por tal razón no hay información a revelar.

35. APROBACIÓN DE LOS ESTADOS FINANCIEROS

Los estados financieros han sido autorizados para su divulgación por el Representante Legal y/o Junta directiva el 27 de febrero de 2018. Estos estados financieros van a ser puestos a consideración del máximo órgano social, quien puede aprobar o improbar estos estados financieros.



Informe del Revisor Fiscal sobre el cumplimiento por parte de los administradores de las disposiciones estatutarias y de las órdenes e instrucciones de la Asamblea y sobre la existencia de adecuadas medidas de control interno, de conservación y custodia de los bienes de la sociedad o de terceros que estén en poder de la Compañía.

A los señores Accionistas de RCN Televisión S.A.

23 de marzo de 2018

Descripción del Asunto Principal

En desarrollo de mis funciones de revisor Fiscal de RCN Televisión S.A. y en atención a lo establecido en los numerales 1 y 3 del artículo 209 del Código de Comercio, me es requerido informar a la Asamblea de Accionistas si durante el año terminado el 31 de diciembre de 2017 en la Compañía hubo y fueron adecuadas las medidas de control interno, de conservación y custodia de sus bienes o de terceros en su poder y sobre el adecuado cumplimiento por parte de los administradores de la Compañía de ciertos aspectos regulatorios establecidos en diferentes normas legales y estatutarias.

Los criterios considerados para la evaluación de los asuntos mencionados en el párrafo anterior comprenden: a) los estatutos de la Compañía, las actas de Asamblea y Junta Directiva y las disposiciones legales y reglamentarias bajo la competencia de mis funciones como Revisor Fiscal; y b) los componentes del sistema de control interno que la dirección y los responsables del gobierno de la Compañía consideran necesarios para la preparación adecuada y oportuna de su información financiera.


Responsabilidad de la Administración

La Administración de la Compañía es responsable por establecer y mantener un adecuado sistema de control interno que permita salvaguardar sus activos o los de terceros en su poder y dar un adecuado cumplimiento a los estatutos y a las decisiones de la Asamblea de Accionistas y de la Junta Directiva.

Para dar cumplimiento a estas responsabilidades, la Administración debe aplicar juicios con el fin de evaluar los beneficios esperados y los costos conexos de los procedimientos de control que buscan suministrarle a la Administración seguridad razonable, pero no absoluta, de la salvaguarda de los activos contra pérdida por el uso o disposición no autorizado, que las operaciones de la Compañía se ejecutan y se registran adecuadamente y para permitir que la preparación de los estados financieros esté libre de incorrección material debido a fraude o error y de conformidad con las Normas de Contabilidad y de Información Financiera Aceptadas en Colombia.

Responsabilidad del Revisor Fiscal

Mi responsabilidad como revisor fiscal es realizar un trabajo de aseguramiento para expresar un concepto, basado en los procedimientos ejecutados y en la evidencia obtenida, sobre si los actos de los administradores de la Compañía se ajustan a los estatutos y a las órdenes o instrucciones de la Asamblea de Accionistas y Junta Directiva y sobre si hay y son adecuadas las medidas de control interno establecidas por la administración de la Compañía para salvaguardar sus activos o los de terceros en su poder.



A los señores Accionistas de RCN Televisión S.A.

23 de marzo de 2018

Llevé a cabo mis funciones de conformidad con las normas de aseguramiento de la información aceptadas en Colombia. Estas normas requieren que cumpla con requerimientos éticos y de independencia establecidos en el Decreto 2420 de 2015, los cuales están fundados en los principios de integridad, objetividad, competencia profesional y debido cuidado, confidencialidad y comportamiento profesional y que planifique y realice los procedimientos que considere necesarios con el objeto de obtener una seguridad sobre el cumplimiento por parte de los Administradores de la Compañía de los estatutos y las órdenes o instrucciones de la Asamblea de Accionistas y Junta Directiva, y sobre si hay y son adecuadas las medidas de control interno, de conservación y custodia de los bienes de la Compañía o de terceros que estén en poder de la Compañía al 31 de diciembre de 2017 y por el año terminado en esa fecha, en todos los aspectos importantes de evaluación, y de conformidad con la descripción de los criterios del asunto principal.

La firma de contadores a la cual pertenezco y de la cual soy designado como revisor fiscal de la Compañía, aplica el Estándar Internacional de Control de Calidad No. 1 y, en consecuencia, mantiene un sistema comprensivo de control de calidad que incluye políticas y procedimientos documentados sobre el cumplimiento de los requisitos éticos, las normas profesionales y los requisitos legales y reglamentarios aplicables.

Procedimientos de aseguramiento realizados

Las mencionadas disposiciones de auditoría requieren que planeo y ejecute procedimientos de aseguramiento para obtener una seguridad razonable de que los controles internos implementados por la Compañía son diseñados y operan efectivamente. Los procedimientos de aseguramiento seleccionados dependen del juicio del revisor fiscal, incluyendo la evaluación del riesgo de incorrección material en los estados financieros debido a fraude o error y que no se logre una adecuada eficiencia y eficacia de las operaciones de la Compañía. Los procedimientos ejecutados incluyeron pruebas selectivas del diseño y operación efectiva de los controles que consideré necesario en las circunstancias para proveer una seguridad razonable que los objetivos de control determinados por la administración de la Compañía son adecuados.

Los procedimientos de aseguramiento realizados fueron los siguientes:

- Revisión de los estatutos de la Compañía, actas de Asambleas de Accionistas, reuniones de directorio y otros órganos de supervisión, con el fin de verificar el adecuado cumplimiento por parte de los administradores de la Compañía de dichos estatutos y de las decisiones tomadas tanto por la Asamblea de Accionistas y la Junta Directiva.
- Indagaciones con la administración sobre cambios o proyectos de reformas a los estatutos de la Compañía durante el período cubierto y validación de su implementación.
- Comprensión y evaluación de los componentes de control interno sobre el reporte financiero de la Compañía, tales como: ambiente de control, valoración de riesgos, información y comunicación, monitoreo de controles y actividades de control.
- Comprensión sobre cómo la entidad ha respondido a los riesgos emergentes de los sistemas de información.
- Comprensión y evaluación del diseño de las actividades de control relevantes y su validación para establecer que las mismas fueron implementadas por la Compañía y operan de manera efectiva.



A los señores Accionistas de RCN Televisión S.A.

23 de marzo de 2018

Considero que la evidencia de auditoría que obtuve es suficiente y apropiada para proporcionar una base para el concepto que expreso más adelante.

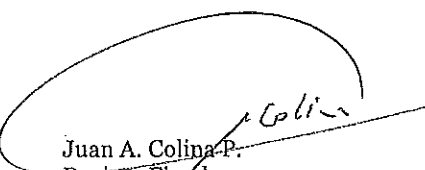
Limitaciones inherentes

Debido a las limitaciones inherentes a la estructura del control interno, incluida la posibilidad de colusión o de una vulneración de los controles por parte de la administración, la incorrección material debido a fraude o error puede no ser prevenida o detectada oportunamente. Así mismo, es posible que los resultados de mis procedimientos puedan ser diferentes o cambien de condición durante el período evaluado, debido a que mi informe se basa en pruebas selectivas ejecutadas durante el período. Adicionalmente, las proyecciones de cualquier evaluación del control interno a períodos futuros están sujetas al riesgo de que los controles se vuelvan inadecuados debido a cambios en las condiciones o que el grado de cumplimiento de las políticas o procedimientos pueda deteriorarse.

Concepto

Con base en la evidencia obtenida del trabajo efectuado y descrito anteriormente y sujeto a las limitaciones inherentes planteadas, en mi concepto considero que, durante el año 2017, los actos de los administradores de la Compañía se ajustan a los estatutos y a la órdenes o instrucciones de la Asamblea de Accionistas y Junta Directiva, y existen y son adecuadas las medidas de control interno, de conservación y custodia de los bienes de la Compañía o de terceros que están en su poder.

Este informe se emite con destino a los señores Accionistas de RCN Televisión S.A., para dar cumplimiento a los requerimientos establecidos en los numerales 1 y 3 del artículo 209 del Código de Comercio, y no debe ser utilizado para ningún otro propósito ni distribuido a otros terceros.


Juan A. Colina P.
Revisor Fiscal
Tarjeta Profesional No. 28082-T
Designado por PwC Contadores y Auditores Ltda.