



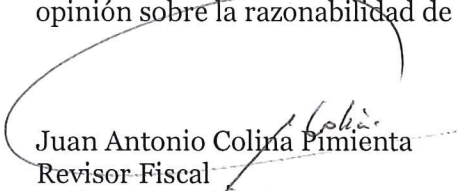
Certificación del Revisor Fiscal

A la Gerencia de RCN Televisión S. A.

10 de agosto de 2017

En mi calidad de Revisor Fiscal de RCN Televisión S. A. Nit.830.029.703-7 certifico que los estados financieros consolidados condensados de la Compañía al 30 de junio de 2017 y 31 de diciembre de 2016 y por los trimestres terminados en esas fechas están fielmente tomados de los registros contables de la Compañía. Con fecha 8 de marzo de 2017 emití una opinión sin salvedades sobre los estados financieros consolidados de la Compañía al 31 de diciembre de 2016.

Los estados financieros consolidados al 30 de junio de 2017 y por el trimestre terminado en esa fecha son de carácter intermedio y por consiguiente están siendo auditados por mí con el propósito de emitir una opinión sobre los estados financieros consolidados definitivos de la Compañía al 31 de diciembre de 2017 y por el año terminado en esa fecha, y por consiguiente en las actuales circunstancias no estoy en condición de emitir una opinión sobre la razonabilidad de estos estados financieros.


Juan Antonio Colina Pimienta
Revisor Fiscal
Tarjeta Profesional No. 28082-T

RCN Televisión S.A.

***Estados Financieros consolidados condensados
de periodo intermedio por los periodos
terminados el 30 de junio de 2017 y 2016.***

RCN TELEVISIÓN S.A.

Estado de situación financiera consolidado condensado de periodo intermedio
 Con corte a 30 de junio 2017 y 31 de diciembre de 2016
 (Expresados en miles de pesos colombianos)

	Nota	30 DE JUNIO DE 2017	31 DE DICIEMBRE DE 2016
		(No auditado)	(Auditado)
Activos			
Efectivo y equivalentes al efectivo	4	8.334.301	13.122.368
Cuentas comerciales por cobrar y otras cuentas por cobrar corrientes	5	115.314.097	109.255.450
Cuentas por cobrar partes relacionadas y asociadas corrientes		3.936.360	5.469.353
Inventarios corrientes		3.217.181	3.343.203
Activos por impuestos corrientes, corriente		27.991.853	18.105.252
Otros activos financieros corrientes		130.838.324	7.398.494
Activos no corrientes clasificados como mantenidos para la venta		1.290.965	1.328.322
Total de activos corrientes		290.923.081	158.022.442
Propiedades, planta y equipo	6	264.517.549	272.149.475
Propiedad de inversión		2.802.741	2.802.741
Activos intangibles distintos de la plusvalía	7	243.601.882	379.200.312
Inversiones contabilizadas utilizando el método de la participación	8	44.693.426	43.000.699
Cuentas comerciales por cobrar y otras cuentas por cobrar no corrientes	5	10.001.879	37.115.551
Activos por impuestos diferidos		80.246.840	0
Total de activos no corrientes		645.864.317	734.268.778
Total de activos		936.787.398	892.291.220

Las notas son parte integral de los estados financieros separados


 Juan Fernando Ujueta López
 Representante Legal


 Eliana Castro Méndez
 Contador
 Tarjeta Profesional No. 62036-T


 Juan Antonio Colina Pimienta,
 Revisor Fiscal
 Tarjeta Profesional No. 28082-T
 Designado por PricewaterhouseCoopers
 (Ver certificación adjunta)

RCN TELEVISIÓN S.A.

Estado de situación financiera consolidado condensado de periodo intermedio
 Con corte a 30 de junio de 2017 y 31 de diciembre de 2016
 (Expresados en miles de pesos colombianos)

	Nota	30 DE JUNIO DE 2017	31 DE DICIEMBRE DE 2016
		(No auditado)	(Auditado)
Pasivos			
Obligaciones financieras corrientes	9	176.615.906	170.704.459
Cuentas por pagar comerciales y otras cuentas por pagar	10	119.007.495	111.323.727
Cuentas por pagar partes relacionadas y asociadas corrientes		2.057.775	754.638
Pasivos por impuestos corrientes, corriente		8.317.979	2.536.928
Otras provisiones corrientes		2.238.203	2.433.953
Total pasivos corrientes		308.237.358	287.753.705
Obligaciones financieras no corrientes	9	72.726.333	81.253.667
Provisiones no corrientes por beneficios a los empleados		3.484.050	3.654.349
Pasivo por impuestos diferidos		105.348.964	25.102.123
Total de pasivos no corrientes		181.559.347	110.010.139
Total pasivos		489.796.705	397.763.844
Patrimonio			
Capital emitido	11	12.000.030	12.000.030
Prima de emisión		185.262.480	185.262.480
Resultado del ejercicio		-45.633.249	-52.813.156
Ganancias (pérdidas) acumuladas		-80.842.081	-28.028.925
Reservas		235.315.172	237.242.407
Otras reservas		140.888.341	140.864.540
Total patrimonio		446.990.693	494.527.376
Total de patrimonio y pasivos		936.787.398	892.291.220

Las notas son parte integral de los estados financieros separados


 Juan Fernando Ujueta López
 Representante Legal


 Eliana Castro Mendoza
 Contador
 Tarjeta Profesional No. 62036-T


 Juan Antonio Colina Pimienta.
 Revisor Fiscal
 Tarjeta Profesional No. 28082-T
 Designado por PricewaterhouseCoopers
 (Ver certificación adjunta)

RCN TELEVISIÓN S.A.

Estado de resultados y otros resultados integrales separados condensados de período intermedio
 Por los periodos terminados al 30 de junio de 2017 y 2016
 (Expresados en miles de pesos colombianos)


	ACUMULADO A 30 DE JUNIO DE 2017	ACUMULADO A 30 DE JUNIO DE 2016	2° TRIMESTRE DEL 1 ABRIL AL 30 JUNIO 2016
			(No auditado)
Ingresos de actividades ordinarias	221.242.023	279.351.046	117.963.628
Costo de ventas	154.395.997	192.342.970	83.115.092
Ganancia bruta	66.846.026	87.008.076	34.848.536
Otros ingresos	2.925.789	4.039.879	2.258.868
Gastos de administración y venta	63.158.817	71.926.789	33.122.774
Gastos por beneficios a los empleados	26.891.747	25.438.923	13.337.992
Otros gastos	5.053.110	12.421.514	740.633
Ganancia (pérdida) por actividades de operación	-25.331.859	-18.739.271	-10.093.995
Ingresos financieros	3.948.301	8.031.378	2.688.886
Costos financieros	20.795.724	19.943.109	10.871.853
Otros ingresos (gastos) procedentes de subsidiarias, entidades controladas de forma conjunta y asociadas	1.660.366	8.814.941	-646.215
Ganancia (pérdida), antes de impuestos	-40.518.916	-21.836.061	-18.923.177
Ingreso (gasto) por impuestos	5.114.333	2.738.400	3.098.210
Ganancia (pérdida)	-45.633.249	-24.574.461	-22.021.387
Ganancia por acción:			
Ganancia (pérdida) por acción	-3.803	-2.048	-1.835
			-1.923


OTROS RESULTADOS INTEGRALES:

Ganancias por revaluación de propiedades, planta y equipo	0	0	0
Otro resultado integral del año, neto de impuestos	0	0	0

Las notas son parte integral de los estados financieros separados


 Juan Fernando Ujueta
 Representante Legal


 Eliana Castro Meneses
 Contador
 Tarjeta Profesional No. 62036-T


 Juan Antonio Colina Pimienta.
 Revisor Fiscal
 Tarjeta Profesional No. 28082-T
 Designado por PricewaterhouseCoopers
 (Ver certificación adjunta)


RCN TELEVISIÓN S.A.

Estado de flujo de efectivo consolidados condensados de periodo intermedio
 Por los periodos terminados al 30 de junio de 2017 y 2016
 (Expresados en miles de pesos colombianos)

	30 DE JUNIO DE 2017	30 DE JUNIO DE 2016
	(No auditado)	
Cobros procedentes de las ventas de bienes y prestación de servicios	240.951.812	305.340.765
Otros cobros por actividades de operación	10.485.459	8.821.399
Pagos a proveedores por el suministro de bienes y servicios	14.388.147	8.335.348
Pagos a y por cuenta de los empleados	25.756.217	24.201.702
Otros pagos por actividades de operación	194.555.401	303.252.448
Flujos de efectivo netos procedentes de (utilizados en) actividades de operación	16.737.506	-21.627.334
Importes procedentes de la venta de propiedades, planta y equipo	5.773.326	16.378.458
Intereses recibidos	551.839	1.019.182
Flujos de efectivo netos procedentes de (utilizados en) actividades de inversión	-5.221.487	-15.359.276
Importes procedentes de préstamos	0	29.653.888
Reembolsos de préstamos	3.108.331	841.667
Intereses pagados	13.195.754	8.909.008
Flujos de efectivo netos procedentes de (utilizados en) actividades de financiación	-16.304.085	19.903.213
Incremento (disminución) neto de efectivo y equivalentes al efectivo	-4.788.066	-17.083.397
Efectivo y equivalentes al efectivo al principio del periodo	13.122.367	23.272.503
Efectivo y equivalentes al efectivo al final del periodo	8.334.301	6.189.106

Las notas son parte integral de los estados financieros separados


 Juan Fernando Ujueta López
 Representante Legal


 Eliana Castro Méndez
 Contador
 Tarjeta Profesional No.62036-T



 Juan Antonio Colina Pimienta.
 Revisor Fiscal
 Tarjeta Profesional No. 28082-T
 Designado por PricewaterhouseCoopers
 (Ver certificación adjunta)


RCN TELEVISIÓN S.A.


Estado de cambios en el patrimonio consolidados condensados de periodo intermedio
 Por los periodos terminados al 30 de junio de 2017 y 2016
 (Expresados en miles de pesos colombianos)

	Capital suscrito y pagado	Prima de emisión	Utilidad o pérdida del ejercicio	utilidad o pérdida del ejercicio acumulada	Reserva legal	Reservas (Netas de Impuesto a las Ganancias)	Utilidades retenidas	Otro resultado integral	Total
SALDOS AL 31 DE DICIEMBRE DE 2016	12.000.030	185.262.480	-52.813.156	-28.028.925	6.000.015	231.242.392	73.461.549	67.402.991	494.527.376
Utilidad (pérdida) del año	0	0	-45.633.249	0	0	0	0	0	-45.633.249
Traslado Utilidad del ejercicio Anterior	0	0	52.813.156	-52.813.156	0	-1.927.235	0	0	-1.927.235
Otro resultado integral del año	0	0	0	0	0	0	0	23.801	23.801
SALDOS AL 30 DE JUNIO DE 2017	12.000.030	185.262.480	-45.633.249	-80.842.081	6.000.015	229.315.157	73.461.549	67.426.792	446.990.693
SALDOS AL 31 DE DICIEMBRE DE 2015	12.000.030	185.262.480	-9.796.253	-17.759.113	6.000.015	248.242.475	74.291.537	24.559.297	522.800.468
Utilidad (pérdida) del año	0	0	-24.574.461	0	0	0	0	0	-24.574.461
Traslado Utilidad del ejercicio Anterior	0	0	9.796.253	-9.796.253	0	1.944.344	0	0	1.944.344
Otro resultado integral del año	0	0	0	0	0	0	0	0	0
SALDOS AL 30 DE JUNIO DE 2016	12.000.030	185.262.480	-24.574.461	-27.555.366	6.000.015	250.186.819	74.291.537	24.559.296	500.170.351

Las notas son parte integral de los estados financieros separados


 Juan Fernando Ujueta López
 Representante Legal


 Eliana Castro-Mendoza
 Contador


 Juan Antonio Colina Pimentela
 Revisor Fiscal
 Tarjeta Profesional No. 28082-T
 Designado por PricewaterhouseCoopers
 (Ver certificación adjunta)

RCN TELEVISIÓN S. A.

NOTAS A LOS ESTADOS FINANCIEROS CONSOLIDADOS CONDENSADOS DE PERIODO INTERMEDIO POR LOS PERIODOS TERMINADOS EL 30 DE JUNIO DE 2017 Y 2016.

(Cifras expresadas en miles de pesos)

1. ENTIDAD QUE INFORMA

RCN Televisión S.A. (en adelante la Compañía) es una sociedad constituida de acuerdo a las leyes colombianas el 15 de abril de 1997 mediante escritura pública No. 680 de la Notaria 17 de Bogotá, con una duración de 50 años que termina el 15 de abril del año 2047. Domiciliada en la ciudad de Bogotá dirección Av. las Américas No 65-82. La Compañía tiene por objeto social la prestación y explotación del servicio de televisión, así como la producción, realización, cinematográficas, audiovisuales y de comerciales.

El principal accionista y controlador directo de RCN TELEVISIÓN S.A. es Radio Cadena Nacional S. A. con una participación del 39%, y ejerce el control directo sobre la subsidiaria NTN 24 S.A.S la compañía hace parte de la Organización Ardila Lule quien es su controlador final.

2. BASES DE CONTABILIZACION

Los estados financieros consolidados condensados correspondientes al primer trimestre finalizado el 30 de junio de 2017 y 2016, han sido preparados de acuerdo con la NIC 34 Información financiera intermedia.

Estos estados financieros consolidados condensados de periodo intermedio no incluyen toda la información ni todas las revelaciones que se requieren para los estados financieros anuales. Por lo tanto, estos estados financieros de periodo intermedio deben ser leídos en conjunto con los estados financieros separados anuales al y por el año terminado el 31 de diciembre de 2016.

3. POLITICAS CONTABLES SIGNIFICATIVAS, USO DE JUICIOS Y ESTIMACIONES

Las políticas contables aplicadas por la Compañía en estos estados financieros intermedios consolidados condensados son las mismas aplicadas por el Compañía en sus estados financieros consolidados al 31 de diciembre de 2016 y por el año terminado en esa fecha.

La Administración de la Compañía se encuentra en proceso de evaluar de forma detallada los efectos de las nuevas normas y las revisiones que le apliquen.

La preparación de los estados financieros intermedios requiere que la administración realice juicios, estimaciones y supuestos que afectan la aplicación de las políticas contables y los montos de los activos, pasivos, ingresos y gastos informados. Los resultados reales pueden diferir de estas estimaciones.

En la preparación de estos estados financieros intermedios consolidados condensados, los juicios significativos de la administración en la aplicación de las políticas contables de la Compañía y las causas claves de incertidumbre de la información fueron las mismas que las aplicadas a los estados financieros separados al y por el año terminado el 31 de diciembre de 2016.

4. EFECTIVO Y EQUIVALENTES AL EFECTIVO

	<u>Junio 30 2017</u>	<u>Diciembre 31 2016</u>
Caja	\$ 742.746	\$ 850.890
Bancos	7.590.134	12.270.106
Derechos fiduciarios	1.421	1.372
Total	\$ 8.334.301	\$ 13.122.368

5. CUENTAS COMERCIALES POR COBRAR Y OTRAS CUENTAS POR COBRAR

Corto plazo

	<u>Junio 30 2017</u>	<u>Diciembre 31 2016</u>
Clientes nacionales	\$ 80.963.656	\$ 72.325.408
Clientes del exterior	33.753.455	72.773.466
Subtotal	\$ 114.717.111	\$ 145.098.874
Otras cuentas por cobrar		
Cuentas por cobrar a trabajadores	164.071	\$ 184.070
Deudores varios	11.353.720	11.506.840
Subtotal	\$ 11.517.791	\$ 11.690.910
Provisión de cartera	(-10.920.805)	(10.418.783)
Total	\$ 115.314.097	\$ 146.371.001

Largo plazo

Clientes del exterior	\$ 10.001.879	\$ 37.115.551
Total	\$ 10.001.879	\$ 37.115.551

6. PROPIEDAD Y EQUIPO

El saldo al 30 de junio de 2017 y 31 de marzo de 2017, y los movimientos por el periodo terminado el 30 de junio de 2017 siguen a continuación:

Costo	Terrenos	Construcciones en curso	Maquinaria y equipo en montaje	Construcciones y edificaciones	Maquinaria y equipo	Equipo de oficina	Equipo de computación y comunicación	Flota y equipo de transporte	Acueductos, plantas y redes	Propiedades, planta y equipo en tránsito	Totales
COSTO											
Saldo al 31 marzo de 2017	102.925.207	2.723.910	227.106	55.762.496	114.276.489	3.355.479	3.978.886	8.613.437	10.121.298	541.341	302.525.649
Adiciones	0	443.415	85.960	95.227	1.811.332	17.506	44.418	0	21.915	302.760	2.822.533
Retiros	0	0	0	0	-32.112	-14	-10.531	0	0	0	-42.657
Reclasificaciones	0	0	0	0	0	0	0	0	0	0	0
Saldo al 30 junio de 2017	102.925.207	3.167.325	313.066	55.857.723	116.055.709	3.372.971	4.012.773	8.613.437	10.143.213	844.101	305.305.525
DEPRECIACION ACUMULADA											
Saldo al 31 marzo de 2017	0	0	0	3.289.720	24.517.040	1.097.393	1.314.114	2.939.594	941.480	0	34.099.341
Cargos del año	0	0	0	665.182	5.006.679	225.768	233.827	396.301	187.504	0	6.715.261
Retiros	0	0	0	0	-17.864	-11	-8.751	0	0	0	-26.626
Saldo al 30 junio de 2017	0	0	0	3.954.902	29.505.855	1.323.150	1.539.190	3.335.895	1.128.984	0	40.787.976
Saldo al 31 marzo de 2017	102.925.207	2.723.910	227.106	52.472.776	89.759.449	2.258.086	2.664.772	5.673.843	9.179.818	541.341	268.426.308
Saldo al 30 junio de 2017	102.925.207	3.167.325	313.066	51.902.821	86.549.854	2.049.821	2.473.583	5.277.542	9.014.229	844.101	264.517.549

7. ACTIVOS INTANGIBLES

El saldo a 30 de junio de 2017 y el saldo acumulado al 31 de diciembre 2016, a continuación:

	<u>Junio 30 2017</u>	<u>Diciembre 31 2016</u>
Desarrollo capitalizado	\$ 18.644.696	\$ 88.225.717
Aplicaciones informáticas	1.477.152	1.043.173
Derechos	212.467.971	247.933.749
Licencias	11.012.063	41.997.673
	<hr/>	<hr/>
Total	\$ 243.601.882	\$ 379.200.312

8. INVERSIONES EN ASOCIADAS

Nombre de la asociada	Actividad principal	Lugar de constitución y operaciones	Proporción de participación accionaria y poder de voto			
			<u>Junio 30 2017</u>	<u>Diciembre 31 2016</u>	<u>Junio 30 2017</u>	<u>Diciembre 31 2016</u>
WIN SPORTS S.A.S	Servicios de televisión	Colombia	50%	50%	\$ 43.335.673	\$ 41.727.531
Medios y servicios integrados Ltda.	Otras actividades empresariales	Colombia	50%	50%	707.493	533.760
Editorial C&P S.A.S	Publicidad	Colombia	25%	25%	650.260	739.408
					<hr/>	<hr/>
Total					\$ 44.693.426	\$ 43.000.699

9. OBLIGACIONES FINANCIERAS

Corto plazo

	<u>Junio 30 2017</u>	<u>Diciembre 31 2016</u>
Prestamos con entidades financieras	\$ 176.615.906	\$ 170.704.459
Subtotal	\$ 176.615.906	\$ 170.704.459

Largo plazo

	<u>Junio 30 2017</u>	<u>Diciembre 31 2016</u>
Prestamos con entidades financieras	\$ 72.726.333	\$ 81.253.667
Subtotal	\$ 72.726.333	\$ 81.253.667
Total	\$ 249.342.239	\$ 251.958.126

10. CUENTAS COMERCIALES POR PAGAR Y OTRAS CUENTAS POR PAGAR

El saldo de acreedores comerciales y otras cuentas por pagar comprenden principalmente valores por pagar comerciales y costos recurrentes así:

	<u>Junio 30 2017</u>	<u>Diciembre 31 2016</u>
Proveedores nacionales	\$ 831.602	\$ 1.449.022
Proveedores del exterior	10.020.598	10.453.274
Anticipos clientes	7.328.727	6.743.837
Obligaciones labores	4.208.618	9.669.394
Retenciones por pagar	2.773.606	3.910.793
Dividendos por pagar	124.706	128.384
Costos y gastos por pagar	66.096.437	48.161.065
Otras cuentas por pagar	27.623.201	30.807.958
Total	\$ 119.007.495	\$ 111.323.727

11. CAPITAL

El capital de la Compañía no sufrió ninguna variación durante el periodo terminado al 30 de junio de 2017.

12. IMPUESTO A LAS GANANCIAS

A. Impuesto a la renta corriente y diferido en los Estados de Resultados.

El gasto por impuesto (de renta) es el siguiente:

	<u>Junio 30 2017</u>	<u>Junio 30 2016</u>
Impuesto de Renta	\$ 2.136.676	\$ 748.076
Impuesto Corriente	2.136.676	748.076
Impuesto Diferido	0	0
Total Impuesto a las Ganancias	2.136.676	748.076
Impuestos Operacionales	961.534	1.210.204
TOTAL Ingreso (gasto) por impuestos	\$ 3.098.210	\$ 1.958.280

B. Impuesto a la riqueza.

La Sociedad liquidó el impuesto al 1 de enero del 2017, 2016 y 2015 por valor de \$1.944.933 \$4.832.507 y \$5.627.447 a una tarifa del 0,40%, 1,00% y 1,15% respectivamente. La declaración por el periodo 2017 se presentará en el mes de mayo de 2017 y la del año 2016 se presentó en el mes de mayo de 2016. Los pagos se efectúan en dos cuotas iguales en los meses de mayo y septiembre. Se causó y contabilizó dicho valor equivalente a las cuotas exigibles por el periodo 2017 contra el Patrimonio y por los periodos 2016 y 2015 contra los gastos no operacionales.